

ЗАТВЕРДЖЕНО

Наказ Міністерства фінансів України

17.07.2015 року № 648

(у редакції наказу Міністерства фінансів України 30.09.2016 № 861)

БЮДЖЕТНИЙ ЗАПИТ НА 2019 -2021 РОКИ ЗАГАЛЬНИЙ, Форма 2019-1

1.Шевченківська районна в місті Києві державна адміністрація

(найменування головного розпорядника коштів місцевого бюджету)

49

(код Типової відомчої класифікації видатків та кредитування місцевих бюджетів)

2.Мета діяльності головного розпорядника коштів місцевого бюджету

Керівництво і управління Шевченківською районною в місті Києві державною адміністрацією

Захищати права і законні інтереси громадян та держави, забезпечувати комплексний соціально-економічний розвиток району та реалізацію державної політики у відповідних сферах управління.

Виконання державних і регіональних програм соціально-економічного та культурного розвитку, програм охорони довкілля, підготовки та виконання відповідних бюджетів

3.Розподіл граничного обсягу видатків/надання кредитів загального фонду місцевого бюджету на 2019 рік та індикативних прогнозних показників на 2020 і 2021 роки за бюджетними програмами та підпрограмами

(грн.)


Код Програмної класифікації видатків та кредитування місцевих бюджетів	Найменування бюджетної програми/підпрограми згідно з Типовою програмною класифікацією видатків та кредитування місцевих бюджетів	Відповідальний виконавець	Код Функціональної класифікації видатків та кредитування бюджету	2017рік (звіт)	2018рік (затверджено)	2019рік (проект)	2020рік (прогноз)	2021рік (прогноз)
1	2	3	4	5	6	7	8	9
Забезпечення діяльності місцевих центрів фізичного здоров'я населення "Спорт для всіх" та проведення фізкультурно-масових заходів серед населення регіону				158 600	173 200	985 400	1 040 582	1 092 612
4915061	Забезпечення діяльності місцевих центрів фізичного здоров'я населення "Спорт для всіх" та проведення фізкультурно-масових заходів серед населення регіону	Шевченківська району в місті Києві державна адміністрація	0810	158 600	173 200	985 400	1 040 582	1 092 612
УСЬОГО				158 600	173 200	985 400	1 040 582	1 092 612

4.Розподіл граничного обсягу видатків/надання кредитів спеціального фонду місцевого бюджету на 2019 рік та індикативних прогнозних показників на 2020 і 2021 роки за бюджетними програмами та підпрограмами

(грн.)

Код Програмної класифікації видатків та кредитування місцевих бюджетів	Найменування бюджетної програми/підпрограми згідно з Типовою програмною класифікацією видатків та кредитування місцевих бюджетів	Відповідальний виконавець	Код Функціональної класифікації видатків та кредитування бюджету	2017рік (звіт)	2018рік (затверджено)	2019рік (проект)	2020рік (прогноз)	2021рік (прогноз)
1	2	3	4	5	6	7	8	9
Забезпечення діяльності місцевих центрів фізичного здоров'я населення "Спорт для всіх" та проведення фізкультурно-масових заходів серед населення регіону								
4915061	Забезпечення діяльності місцевих центрів фізичного здоров'я населення "Спорт для всіх" та проведення фізкультурно-масових заходів серед населення регіону	Шевченківська району в місті Києві державна адміністрація	0810					
УСЬОГО								

Голова Шевченківської районної в місті Києві державної адміністрації




(підпис)

Гаряга О. О.

(прізвище та ініціали)

Начальник Фінансового управління Шевченківської районної в місті Києві державної адміністрації



(підпис)

Лозко С. В.

(прізвище та ініціали)

2210	Предмети, матеріали, обладнання та інвентар	104 966		104 966	110 215		110 215
2240	Оплата послуг (крім комунальних)	95 040		95 040	99 792		99 792
2282	Окремі заходи по реалізації державних (регіональних) програм, ня відносять до заходів розвитку	840 576		840 576	882 605		882 605
	УСЬОГО	1 040 582		1 040 582	1 092 612		1 092 612

4) надання кредитів за кодами Класифікації кредитування бюджету у 2020 -2021 роках:

Код Класифікації кредитування в бюджету	Найменування	2020 рік (прогноз)				2021 рік (прогноз)			
		загальний фонд	спеціальний фонд	у т.ч. бюджет розвитку	разом (3+4)	загальний фонд	спеціальний фонд	у т.ч. бюджет розвитку	разом (7+8)
1	2	3	4	5	6	7	8	9	10
	УСЬОГО								

7. Витрати за напрямками використання бюджетних коштів:

1) витрати за напрямками використання бюджетних коштів у 2017 -2019 роках:

№з/п	Напрями використання бюджетних коштів	2017 рік (звіт)				2018 рік (затверджено)				2019 рік (проект)			
		загальний фонд	спеціальний фонд	у т.ч. бюджет розвитку	разом (3+4)	загальний фонд	спеціальний фонд	у т.ч. бюджет розвитку	разом (7+8)	загальний фонд	спеціальний фонд	у т.ч. бюджет розвитку	разом (11+12)
1	2	3	4	5	6	7	8	9	10	11	12	13	14
1	Залучення широких верств населення до занять фізичною культурою	158 577			158 577	173 200			173 200	985 400			985 400
	УСЬОГО	158 577			158 577	173 200			173 200	985 400			985 400

2) витрати за напрямками використання бюджетних коштів у 2020 -2021 роках:

№з/п	Напрями використання бюджетних коштів	2020 рік (прогноз)				2021 рік (прогноз)			
		загальний фонд	спеціальний фонд	у т.ч. бюджет розвитку	разом (3+4)	загальний фонд	спеціальний фонд	у т.ч. бюджет розвитку	разом (7+8)
1	2	3	4	5	6	7	8	9	10
1	Залучення широких верств населення до занять фізичною культурою	1 040 582			1 040 582	1 092 612			1 092 612
	УСЬОГО	1 040 582			1 040 582	1 092 612			1 092 612

8. Результативні показники бюджетної програми/підпрограми:

1) результативні показники бюджетної програми/підпрограми у 2017 - 2019 роках:

№з/п	Показники	Одиниця виміру	Джерело інформації	2017 рік (звіт)			2018 рік (затверджено)			2019 рік (проект)		
				загальний фонд	спеціальний фонд	разом (5+6)	загальний фонд	спеціальний фонд	разом (8+9)	загальний фонд	спеціальний фонд	разом (11+12)
1	2	3	4	5	6	7	8	9	10	11	12	13
Завдання 1	Залучення широких верств населення до занять фізичною культурою											
	затрат											
1	кількість заходів, які здійснюються на території міста безпосередньо структурним підрозділом місцевих органів влади	од.	Звітність установ	37,000		37	40,000		40	41,000		41
2	витрати на проведення спортивно-масових заходів	тис. грн.	Звітність установ	158,577		158,577	173,200		173,200	985 400,000		985 400,000
	продукту											
1	кількість учасників заходів, які здійснюються на території міста безпосередньо структурним підрозділом місцевих органів влади	од.	Звітність установ	5 999,000		5 999,000	5 500,000		5 500,000	16 000,000		16 000,000
	ефективності											
1	Середні витрати на проведення одного заходу, який проводиться безпосередньо структурним підрозділом місцевого органу влади	грн.	Розрахунок	4 285,865		4 285,865	4 330,000		4 330,000	24 034,000		24 034,000
2	Середні витрати на одного учасника заходу, що здійснюється на території міста безпосередньо структурним підрозділом місцевого органу влади	грн.	Розрахунок				31,491		31,491	62,000		62,000
	якості											
1	динаміка кількості учасників заходів, порівняно з попереднім роком	%	Розрахунок	100,000		100,000	91,682		91,682	290,910		290,910
2	динаміка кількості заходів, які здійснюються на території міста безпосередньо структурним підрозділом місцевих органів влади порівняно з попереднім роком	%	Розрахунок	100,000		100,000	108,108		108,108	102,500		102,500

2) результативні показники бюджетної програми/підпрограми у 2020 - 2021 роках:

№з/п	Показники	Одиниця виміру	Джерело інформації	2020 рік (прогноз)			2021 рік (прогноз)		
				загальний фонд	спеціальний фонд	разом (5+6)	загальний фонд	спеціальний фонд	разом (8+9)
1	2	3	4	5	6	7	8	9	10
Завдання 1	Залучення широких верств населення до занять фізичною культурою								
	затрат								
1	кількість заходів, які здійснюються на території міста безпосередньо структурним підрозділом місцевих органів влади	од.	Звітність установ	43,000		43	45,000		45
2	витрати на проведення спортивно-масових заходів	тис. грн.	Звітність установ	1 040 582,400		1 040 582,400	1 092 611,520		1 092 611,520

пробуту										
1	кількість учасників заходів, які здійснюються на території міста безпосередньо структурним підрозділом місцевих органів влади	од.	Звітність установ	16 896,000	16 896,000	17 741,000	17 741,000			
ефективності										
1	Середні витрати на проведення одного заходу, який проводиться безпосередньо структурним підрозділом місцевого органу влади	грн	Розрахунок	24 200,000	24 200,000	24 280,000	24 280,000			
2	Середні витрати на одного учасника заходу, що здійснюється на території міста безпосередньо структурним підрозділом місцевого органу влади	грн	Розрахунок	62,000	62,000	62,000	62,000			
якості										
1	динаміка кількості учасників заходів, порівняно з попереднім роком	%	Розрахунок	105,600	105,600	105,000	105,000			
2	динаміка кількості заходів, які здійснюються на території міста безпосередньо структурними підрозділами місцевих органів влади порівняно з попереднім роком	%	Розрахунок	104,900	104,900	104,700	104,700			

9. Структура видатків на оплату праці

Найменування	2017 рік (звіт)		2018 рік		2019 рік (проєкт)		2020 рік (прогноз)		2021 рік (прогноз)	
	загальний фонд	спеціальний фонд	загальний фонд	спеціальний фонд	загальний фонд	спеціальний фонд	загальний фонд	спеціальний фонд	загальний фонд	спеціальний фонд
1	2	3	4	5	6	7	8	9	10	11
ВСЬОГО										
в т.ч. оплата праці штатних одиниць за загальним фондом, що враховані також у спеціальному фонді	X		X		X		X		X	
ВСЬОГО										
в т.ч. оплата праці штатних одиниць за загальним фондом, що враховані також у спеціальному фонді	X		X		X		X		X	

10. Чисельність зайнятих у бюджетних установах:

№ з/п	Категорії працівників	2017 рік (звіт)		2018 рік (план)		2019 рік		2020 рік		2021 рік	
		затверджено	фактично зайняті	затверджено	фактично зайняті	затверджено	фактично зайняті	затверджено	фактично зайняті	затверджено	фактично зайняті
1	2	3	4	5	6	7	8	9	10	11	12
	Усього штатних одиниць										
	з них штатні одиниці за загальним фондом, що враховані також у спеціальному фонді	X	X			X	X			X	X

11. Місцеві/регіональні програми, які виконуються в межах бюджетної програми/підпрограми:

1) місцеві/регіональні програми, які виконуються в межах бюджетної програми/підпрограми у 2017 - 2019 роках:

№ з/п	Найменування місцевої/ регіональної програми	Коли та яким документом затверджена	2017 рік (звіт)			2018 рік (затверджено)			2019 рік (проєкт)		
			загальний фонд	спеціальний фонд	разом (4+5)	загальний фонд	спеціальний фонд	разом (7+8)	загальний фонд	спеціальний фонд	разом (10+11)
1	2	3	4	5	6	7	8	9	10	11	12
1	Міська комплексна цільова програма "Молодь та спорт столиці" на 2016-2018 роки			158 600	158 600	173 200		173 200			
	Усього			158 600	158 600	173 200		173 200			

2) місцеві/регіональні програми, які виконуються в межах бюджетної програми/підпрограми у 2020-2021 роках:

№ з/п	Найменування місцевої/ регіональної програми	Коли та яким документом затверджена	2020 рік (прогноз)			2021 рік (прогноз)			
			загальний фонд	спеціальний фонд	разом (6+7)	загальний фонд	спеціальний фонд	разом (9+10)	
1	2	4	6	7	8	9	10	11	
1	Міська комплексна цільова програма "Молодь та спорт столиці" на 2016-2018 роки								
	Усього								

12. Об'єкти, які виконуються в межах бюджетної програми/підпрограми у тому числі за рахунок коштів бюджету розвитку у 2017 - 2021 роках:

Найменування об'єкта відомітно за проектно-кошторисної документації	Строк реалізації об'єкту (рік початку і завершення)	Загальна вартість об'єкту	2017 рік (звіт)		2018 рік (затверджено)		2019 рік (проєкт)		2020 рік (прогноз)		2021 рік (прогноз)		Посилання на пункт, розділ, МЦП (заг., номер та назва документа)	Документ, що підтверджує належність об'єкта до комунальної власності територіальної громади міста Києва (крім нового будівництва)	Документ про оформлення права на земельну ділянку, дата та номер рішення КМР (відомі в разі нового будівництва)	Документ про затвердження НКД	Щастява для виконання робіт (розпорядження КМДА або дефектний акт, дата та номер)	Пояснення, що стосується джерела фінансування
			Спеціальний фонд (у т.ч. бюджет розвитку)	Рівень будівельної готовності об'єкта на кінець бюджетного періоду, %	Спеціальний фонд (у т.ч. бюджет розвитку)	Рівень будівельної готовності об'єкта на кінець бюджетного періоду, %	Спеціальний фонд (у т.ч. бюджет розвитку)	Рівень будівельної готовності об'єкта на кінець бюджетного періоду, %	Спеціальний фонд (у т.ч. бюджет розвитку)	Рівень будівельної готовності об'єкта на кінець бюджетного періоду, %								
1	2	3	4	5	6	7	8	9	10	11	12	13	14	15	16	17	18	19

13. Аналіз результатів, досягнутих внаслідок використання коштів загального фонду бюджету у 2018 році, очікувані результати у 2019 році, обґрунтування необхідності передбачення витрат на 2020 - 2021 роки.

14. Бюджетні зобов'язання у 2017 - 2019 роках:

1) кредиторська заборгованість місцевого бюджету у 2017 році:

(грн.)

Код Економічної класифікації видатків бюджету / код Класифікації кредитування бюджету	Найменування	Затверджено з урахуванням змін	Касові видатки/ надання кредитів	Кредиторська заборгованість на 01.01.2017	Кредиторська заборгованість на 01.01.2018	Зміна кредиторської заборгованості (6-5)	Погашено кредиторську заборгованість за рахунок коштів		Бюджетні зобов'язання (4+6)
							загального фонду	спеціального фонду	
1	2	3	4	5	6	7	8	9	10
2210	Предмети, матеріали, обладнання та інвентар	96 500	96 400						96 400
2240	Оплата послуг (крім комунальних)	19 000	18 900						18 900
2282	Окремі заходи по реалізації державних (регіональних) програм, не віднесені до заходів розвитку	89 000	86 600						86 600
	УСЬОГО	204 500	201 900						201 900

2) кредиторська заборгованість місцевого бюджету у 2018 - 2019 роках:

(грн.)

Код Економічної класифікації видатків бюджету / код Класифікації кредитування бюджету	Найменування	2018 рік					2019 рік				
		Затверджені призначення	Кредиторська заборгованість на 01.01.2018	Планується погасити кредиторської заборгованості за рахунок коштів		Очікуваний обсяг взяття поточних зобов'язань (3-5)	Граничний обсяг	Можлива кредиторська заборгованість на 01.01.2019 (4-5-6)	Планується погасити кредиторської заборгованості за рахунок коштів		Очікуваний обсяг взяття поточних зобов'язань (8-10)
				загального фонду	спеціального фонду				загального фонду	спеціального фонду	
1	2	3	4	5	6	7	8	9	10	11	12
2210	Предмети, матеріали, обладнання та інвентар	102 200				102 200	99 400				99 400
2240	Оплата послуг (крім комунальних)	71 000				71 000	90 000				90 000
2282	Окремі заходи по реалізації державних (регіональних) програм, не віднесені до заходів розвитку						796 000				796 000
	УСЬОГО	173 200				173 200	985 400				985 400

3) дебіторська заборгованість у 2017 - 2018 роках:


(грн.)

Код Економічної класифікації видатків бюджету / код Класифікації кредитування бюджету	Найменування	Затверджено з урахуванням змін	Касові видатки/ надання кредитів	Дебіторська заборгованість на 01.01.2017	Дебіторська заборгованість на 01.01.2018	Очікувана дебіторська заборгованість на 2019	Причини виникнення заборгованості	Вжиті заходи щодо погашення заборгованості
2210	Предмети, матеріали, обладнання та інвентар	96 500	96 400					
2240	Оплата послуг (крім комунальних)	19 000	18 900					
2282	Окремі заходи по реалізації державних (регіональних) програм, не віднесені до заходів розвитку	89 000	86 600					
	УСЬОГО	204 500	201 900					

4) аналіз управління бюджетними зобов'язаннями та пропозиції щодо упорядкування бюджетних зобов'язань у 2018 році.

15. Підстави та обґрунтування видатків спеціального фонду на 2019 рік та на 2020 - 2021 роки за рахунок надходжень до спеціального фонду, аналіз результатів, досягнута вислідок використання коштів спеціального фонду бюджету у 2018 році, та очікувані результати у 2017 році.

Голова Шевченківської районної в місті Києві державної адміністрації




(підпис)

Гарига О. О.

(прізвище та ініціали)

Начальник Фінансового управління Шевченківської районної в місті Києві державної адміністрації



(підпис)

Літви С. В.

(прізвище та ініціали)