

БЮДЖЕТНИЙ ЗАПИТ НА 2019 -2021 РОКИ ЗАГАЛЬНИЙ, Форма 2019-1

1. Шевченківська районна в місті Києві державна адміністрація

(найменування головного розпорядника коштів місцевого бюджету)

49

(код Типової відомчої класифікації видатків та кредитування місцевих бюджетів)

2. Мета діяльності головного розпорядника коштів місцевого бюджету

Керівництво і управління Шевченківською районною в місті Києві державною адміністрацією

Захищати права і законні інтереси громадян та держави, забезпечувати комплексний соціально-економічний розвиток району та реалізацію державної політики у відповідних сферах управління.

Виконання державних і регіональних програм соціально-економічного та культурного розвитку, програм охорони довкілля, підготовки та виконання відповідних бюджетів

3. Розподіл граничного обсягу видатків/надання кредитів загального фонду місцевого бюджету на 2019 рік та індикативних прогнозних показників на 2020 і 2021 роки за бюджетними програмами та підпрограмами

(грн.)


Код Програмної класифікації видатків та кредитування	Найменування бюджетної програми/підпрограми згідно з Типовою програмною класифікацією видатків та кредитування місцевих бюджетів	Відповідальний виконавець	Код Функціональної класифікації видатків та кредитування бюджету	2017 рік (звіт)	2018 рік (затверджено)	2019 рік (проект)	2020 рік (прогноз)	2021 рік (прогноз)
1	2	3	4	5	6	7	8	9
Виконання заходів за рахунок цільових фондів, утворених Верховною Радою Автономної Республіки Крим, органами місцевого самоврядування і місцевими органами виконавчої влади і фондів, утворених Верховною Радою Автономної Республіки Крим, органами місцевого самоврядування і місцевими органами виконавчої влади								
4917691	Виконання заходів за рахунок цільових фондів, утворених Верховною Радою Автономної Республіки Крим, органами місцевого самоврядування і місцевими органами виконавчої влади і фондів, утворених Верховною Радою Автономної Республіки Крим, органами місцевого самоврядування і місцевими органами виконавчої	Шевченківська району в місті Києві державна адміністрація	0490					
УСЬОГО								

4. Розподіл граничного обсягу видатків/надання кредитів спеціального фонду місцевого бюджету на 2019 рік та індикативних прогнозних показників на 2020 і 2021 роки за бюджетними програмами та підпрограмами

(грн.)

Код Програмної класифікації видатків та кредитування	Найменування бюджетної програми/підпрограми згідно з Типовою програмною класифікацією видатків та кредитування місцевих бюджетів	Відповідальний виконавець	Код Функціональної класифікації видатків та кредитування бюджету	2017 рік (звіт)	2018 рік (затверджено)	2019 рік (проект)	2020 рік (прогноз)	2021 рік (прогноз)
1	2	3	4	5	6	7	8	9
Виконання заходів за рахунок цільових фондів, утворених Верховною Радою Автономної Республіки Крим, органами місцевого самоврядування і місцевими органами виконавчої влади і фондів, утворених Верховною Радою Автономної Республіки Крим, органами місцевого самоврядування і місцевими органами виконавчої влади								
4917691	Виконання заходів за рахунок цільових фондів, утворених Верховною Радою Автономної Республіки Крим, органами місцевого самоврядування і місцевими органами виконавчої влади і фондів, утворених Верховною Радою Автономної Республіки Крим, органами місцевого самоврядування і місцевими органами виконавчої	Шевченківська району в місті Києві державна адміністрація	0490	3 185 285	6 030 000	13 810 000		
УСЬОГО				3 185 285	6 030 000	13 810 000		

Голова Шевченківської районної в місті Києві державної адміністрації



(підпис)

Гаряга О. О.

(прізвище та ініціали)

Начальник Фінансового управління Шевченківської районної в місті Києві державної адміністрації



(підпис)

Лозко С. В.

(прізвище та ініціали)

ЗАТВЕРДЖЕНО

Наказ Міністерства фінансів України

17.07.2015 року № 648

(у редакції наказу Міністерства фінансів України 17 липня 2018 року № 617)

БЮДЖЕТНИЙ ЗАПИТ НА 2019 -2021 РОКИ індивідуальний, Форма 2019-2

1.Шевченківська районна в місті Києві державна адміністрація

(найменування головного розпорядника коштів місцевого бюджету)

49

(код Типової відомчої класифікації видатків та кредитування місцевих бюджетів)

2.Шевченківська району в місті Києві державна адміністрація

(найменування відповідального виконавця бюджетної програми)

491

(код Типової відомчої класифікації видатків та кредитування місцевих бюджетів)

3.Благоустрій міст, сіл, селищ за рахунок цільових фондів

(найменування бюджетної програми/підпрограми згідно з Типовою програмною класифікацією видатків та кредитування місцевих бюджетів)

4917691

(код Програмної класифікації видатків та кредитування місцевих бюджетів)

4.Мета бюджетної програми / підпрограми на 2019 -2021 роки

1)мета бюджетної програми, строки її реалізації

Покращення умов проживання мешканців міста

2)завдання бюджетної програми / підпрограми

Забезпечення збереження та утримання на належному рівні міської зеленої зони, поліпшення екологічних умов міста

3)підстави для реалізації бюджетної програми

Конституція України,
Бюджетний кодекс України,
Закон України "Про благоустрій населених пунктів" від 06.09.2005р. № 2807- IV,зі змінами та доповненнями

5.Надходження для виконання бюджетної програми / підпрограми:

1)надходження для виконання бюджетної програми/підпрограми у 2017 -2019 роках:

(грн)

Код	Найменування	2017рік (звіт)				2018рік (затверджено)				2019рік (проект)			
		загальний фонд	спеціальний фонд	у т.ч. бюджет розвитку	разом (3+4)	загальний фонд	спеціальний фонд	у т.ч. бюджет розвитку	разом (7+8)	загальний фонд	спеціальний фонд	у т.ч. бюджет розвитку	разом (11+12)
1	2	3	4	5	6	7	8	9	10	11	12	13	14
	Надходження із загального фонду бюджету		X	X			X	X			X	X	
60110000	Кошти пайової частки (внеску) власників тимчасових споруд (наляж архітектурних форм) в утриманні об'єктів благоустрою м. Києва	X	3 185 285		3 185 285	X	6 030 000		6 030 000	X	13 810 000		13 810 000
	УСЬОГО		3 185 285		3 185 285		6 030 000		6 030 000		13 810 000		13 810 000

2)надходження для виконання бюджетної програми/підпрограми у 2020 -2021 роках:

(грн)

Код	Найменування	2020рік (прогноз)				2021рік (прогноз)			
		загальний фонд	спеціальний фонд	у т.ч. бюджет розвитку	разом (3+4)	загальний фонд	спеціальний фонд	у т.ч. бюджет розвитку	разом (7+8)
1	2	3	4	5	6	7	8	9	10
	Надходження із загального фонду бюджету		X	X			X	X	
	УСЬОГО								

6.Витрати за кодами Економічної класифікації видатків / Класифікації кредитування бюджету:

1)витрати за кодами Економічної класифікації видатків бюджету у 2017 -2019 роках:

(грн)

Код Економічної класифікації видатків бюджету	Найменування	2017рік (звіт)				2018рік (затверджено)				2019рік (проект)			
		загальний фонд	спеціальний фонд	у т.ч. бюджет розвитку	разом (3+4)	загальний фонд	спеціальний фонд	у т.ч. бюджет розвитку	разом (7+8)	загальний фонд	спеціальний фонд	у т.ч. бюджет розвитку	разом (11+12)
1	2	3	4	5	6	7	8	9	10	11	12	13	14
2610	Субсидії та поточні трансферти підприємствам (установам, організаціям)		3 185 285		3 185 285		6 030 000		6 030 000		13 810 000		13 810 000
	УСЬОГО		3 185 285		3 185 285		6 030 000		6 030 000		13 810 000		13 810 000

2)надання кредитів за кодами Класифікації кредитування бюджету у 2017 -2019 роках:

(грн)

Код Класифікації кредитування бюджету	Найменування	2017рік (звіт)				2018рік (затверджено)				2019рік (проект)			
		загальний фонд	спеціальний фонд	у т.ч. бюджет розвитку	разом (3+4)	загальний фонд	спеціальний фонд	у т.ч. бюджет розвитку	разом (7+8)	загальний фонд	спеціальний фонд	у т.ч. бюджет розвитку	разом (11+12)
1	2	3	4	5	6	7	8	9	10	11	12	13	14
	УСЬОГО												

3)витрати за кодами Економічної класифікації видатків бюджету у 2020 -2021 роках:

(грн)

Код Економічної класифікації видатків бюджету	Найменування	2020рік (прогноз)				2021рік (прогноз)			
		загальний фонд	спеціальний фонд	у т.ч. бюджет розвитку	разом (3+4)	загальний фонд	спеціальний фонд	у т.ч. бюджет розвитку	разом (7+8)
1	2	3	4	5	6	7	8	9	10
2610	Субсидії та поточні трансферти підприємствам (установам, організаціям)								
	УСЬОГО								

4) надання кредитів за кодами Класифікації кредитування бюджету у 2020-2021 роках:

Код Класифікації кредитування бюджету	Найменування	2020 рік (прогноз)				2021 рік (прогноз)			
		загальний фонд	спеціальний фонд	у т.ч. бюджет розвитку	разом (3+4)	загальний фонд	спеціальний фонд	у т.ч. бюджет розвитку	разом (7+8)
		3	4	5	6	7	8	9	10
1	УСЬОГО								

7. Витрати за напрямками використання бюджетних коштів:

1) витрати за напрямками використання бюджетних коштів у 2017-2019 роках:

№з/п	Напрями використання бюджетних коштів	2017 рік (звіт)				2018 рік (затверджено)				2019 рік (проект)			
		загальний фонд	спеціальний фонд	у т.ч. бюджет розвитку	разом (3+4)	загальний фонд	спеціальний фонд	у т.ч. бюджет розвитку	разом (7+8)	загальний фонд	спеціальний фонд	у т.ч. бюджет розвитку	разом (11+12)
1	2	3	4	5	6	7	8	9	10	11	12	13	14
1	Забезпечення збереження та утримання на належному рівні міської зеленої зони, поліпшення екологічних умов міста		3 185 285		3 185 285		6 030 000		6 030 000		13 810 000		13 810 000
	УСЬОГО		3 185 285		3 185 285		6 030 000		6 030 000		13 810 000		13 810 000

2) витрати за напрямками використання бюджетних коштів у 2020-2021 роках:

№з/п	Напрями використання бюджетних коштів	2020 рік (прогноз)				2021 рік (прогноз)			
		загальний фонд	спеціальний фонд	у т.ч. бюджет розвитку	разом (3+4)	загальний фонд	спеціальний фонд	у т.ч. бюджет розвитку	разом (7+8)
1	2	3	4	5	6	7	8	9	10
	УСЬОГО								

8. Результативні показники бюджетної програми/підпрограми:

1) результативні показники бюджетної програми/підпрограми у 2017-2019 роках:

№з/п	Показники	Одиниця виміру	Джерело інформації	2017 рік (звіт)			2018 рік (затверджено)			2019 рік (проект)		
				загальний фонд	спеціальний фонд	разом (5+6)	загальний фонд	спеціальний фонд	разом (8+9)	загальний фонд	спеціальний фонд	разом (11+12)
1	2	3	4	5	6	7	8	9	10	11	12	13
Завдання 1	Забезпечення збереження та утримання на належному рівні міської зеленої зони, поліпшення екологічних умов міста											
	<i>затрат</i>											
1	витрати на забезпечення збереження та утримання на належному рівні міської зеленої зони, поліпшення екологічних умов міста	тис. грн.	Рішення Київради		3 185,285	3 185,285	6 030,000	6 030			13 810,000	13 810
2	площа зелених насаджень	га	виробнича програма		553,526	553,526	556,695	556,695			556,695	556,695
3	площа території об'єктів зеленого господарства, яка підлягає санітарному прибиранню (догляду)	га	виробнича програма		553,526	553,526	556,695	556,695			556,695	556,695
	<i>продукту</i>											
1	територія об'єктів зеленого господарства, на якій планується санітарне прибирання (догляд)	га	виробнича програма		553,526	553,526	556,695	556,695			556,695	556,695
	<i>ефективності</i>											
1	середні витрати на санітарне прибирання (догляд) 1 га території об'єктів зеленого господарства,	тис. грн.	Розрахунок		5,755	5,755	10,832	10,832			24,807	24,807
	<i>якості</i>											
1	відсоток площі території об'єктів зеленого господарства, яку планується прибирати, до площі, яка підлягає санітарному прибиранню	%	Розрахунок		100,000	100,000	100,000	100,000			100,000	100,000

2) результативні показники бюджетної програми/підпрограми у 2020-2021 роках:

№з/п	Показники	Одиниця виміру	Джерело інформації	2020 рік (прогноз)			2021 рік (прогноз)		
				загальний фонд	спеціальний фонд	разом (5+6)	загальний фонд	спеціальний фонд	разом (8+9)
1	2	3	4	5	6	7	8	9	10
Завдання 1	Забезпечення збереження та утримання на належному рівні міської зеленої зони, поліпшення екологічних умов міста								
	<i>затрат</i>								
1	витрати на забезпечення збереження та утримання на належному рівні міської зеленої зони, поліпшення екологічних умов міста	тис. грн.	Рішення Київради						
2	площа зелених насаджень	га	виробнича програма						
3	площа території об'єктів зеленого господарства, яка підлягає санітарному прибиранню (догляду)	га	виробнича програма						
	<i>продукту</i>								
1	територія об'єктів зеленого господарства, на якій планується санітарне прибирання (догляд)	га	виробнича програма						
	<i>ефективності</i>								
1	середні витрати на санітарне прибирання (догляд) 1 га території об'єктів зеленого господарства,	тис. грн.	Розрахунок						
	<i>якості</i>								
1	відсоток площі території об'єктів зеленого господарства, яку планується прибирати, до площі, яка підлягає санітарному прибиранню	%	Розрахунок						

9. Структура видатків на оплату праці

Найменування	(грн.)									
	2017 рік (звіт)		2018 рік		2019 рік (проект)		2020 рік (прогноз)		2021 рік (прогноз)	
	загальний фонд	спеціальний фонд	загальний фонд	спеціальний фонд	загальний фонд	спеціальний фонд	загальний фонд	спеціальний фонд	загальний фонд	спеціальний фонд
1	2	3	4	5	6	7	8	9	10	11
ВСЬОГО										
з т.ч. оплата праці штатних одиниць за загальним фондом, що враховані також у спеціальному фонді	X		X		X		X		X	
ВСЬОГО										
в т.ч. оплата праці штатних одиниць за загальним фондом, що враховані також у спеціальному фонді	X		X		X		X		X	

10. Чисельність зайнятих у бюджетних установах:

№з/п	Категорії працівників	2017 рік (звіт)				2018 рік (план)				2019 рік		2020 рік		2021 рік	
		загальний фонд		спеціальний фонд		загальний фонд		спеціальний фонд		загальний фонд	спеціальний фонд	загальний фонд	спеціальний фонд	загальний фонд	спеціальний фонд
		затверджено	фактично зайняті	затверджено	фактично зайняті	затверджено	фактично зайняті	затверджено	фактично зайняті						
1	2	3	4	5	6	7	8	9	10	11	12	13	14	15	16
	Усього штатних одиниць														
	з них штатні одиниці за загальним фондом, що враховані також у спеціальному фонді	X	X			X	X			X		X		X	*

11. Місцеві/регіональні програми, які виконуються в межах бюджетної програми/підпрограми:

1) місцеві/регіональні програми, які виконуються в межах бюджетної програми/підпрограми у 2017 - 2019 роках:

№з/п	Найменування місцевої/регіональної програми	Коли та яким документом затверджена	2017 рік (звіт)			2018 рік (затверджено)			2019 рік (проект)			
			загальний фонд	спеціальний фонд	разом (4+5)	загальний фонд	спеціальний фонд	разом (7+8)	загальний фонд	спеціальний фонд	разом (10+11)	
												1
1	2	3	4	5	6	7	8	9	10	11	12	
	УСЬОГО											

2) місцеві/регіональні програми, які виконуються в межах бюджетної програми/підпрограми у 2020-2021 роках:

№з/п	Найменування місцевої/регіональної програми	Коли та яким документом затверджена	2020 рік (прогноз)			2021 рік (прогноз)					
			загальний фонд	спеціальний фонд	разом (6+7)	загальний фонд	спеціальний фонд	разом (9+10)			
									1	2	3
1	2	3	4	5	6	7	8	9	10	11	
	УСЬОГО										

12. Об'єкти, які виконуються в межах бюджетної програми/підпрограми у тому числі за рахунок коштів бюджету розвитку у 2017 - 2021 роках:

Найменування об'єкта відповідно до проектно-кошторасної документації	Строк реалізації об'єкту (рік початку і завершення)	Загальна вартість об'єкту	2017 рік (звіт)		2018 рік (затверджено)		2019 рік (проект)		2020 рік (прогноз)		2021 рік (прогноз)		Посилання на пункт, розділ МПП (дата, номер та назва документа)	Документ, що підтверджує належність об'єкта до комунальної власності територіальної громади міста Києва (крім нового будівництва)	Документ про оформлення права на земельну ділянку, дата та номер рішення КМР (тільки в разі нового будівництва)	Документ про затвердження ПКД	Пісцява для виконання робіт (порядження КМДА або лефестий акт, дата та номер)	Пояснення, що характеризують джерела фінансування
			Спеціальний фонд (у т.ч. бюджет розвитку)	Рівень будівельної готовності об'єкта на кінець бюджетного періоду, %	Спеціальний фонд (у т.ч. бюджет розвитку)	Рівень будівельної готовності об'єкта на кінець бюджетного періоду, %	Спеціальний фонд (у т.ч. бюджет розвитку)	Рівень будівельної готовності об'єкта на кінець бюджетного періоду, %	Спеціальний фонд (у т.ч. бюджет розвитку)	Рівень будівельної готовності об'єкта на кінець бюджетного періоду, %								
1	2	3	4	5	6	7	8	9	10	11	12	13	14	15	16	17	18	19

13. Аналіз результатів, досягнутих внаслідок використання коштів загального фонду бюджету у 2018 році, очікувані результати у 2019 році, обґрунтування необхідності передбачення витрат на 2020 - 2021 роки.

14. Бюджетні зобов'язання у 2017 - 2019 роках:

1) кредиторська заборгованість місцевого бюджету у 2017 році:

Код Економічної класифікації видатків бюджету / код Класифікації кредитування бюджету	Найменування	Затверджено з урахуванням змін	Касові видатки/ надання кредитів	Кредиторська заборгованість на 01.01.2017	Кредиторська заборгованість на 01.01.2018	Зміна кредиторської заборгованості (6-5)	Погащено кредиторську заборгованість за рахунок коштів		Бюджетні зобов'язання (4+6)
							загального фонду	спеціального фонду	
2610	Субсидії та поточні трансферти підприємствам (установам, організаціям)	3 186 000	3 185 285						3 185 285
	УСЬОГО	3 186 000	3 185 285						3 185 285

2) кредиторська заборгованість місцевого бюджету у 2018 - 2019 роках:

(грн.)

Код Економічної класифікації видатків бюджету / код Класифікації кредитування бюджету	Найменування	2018 рік					2019 рік				
		Затверджені призначення	Кредиторська заборгованість на 01.01.2018	Планується погасити кредиторської заборгованості за рахунок коштів		Очікуваний обсяг взяття поточних зобов'язань (3-5)	Граничний обсяг	Можлива кредиторська заборгованість на 01.01.2019 (4-5-6)	Планується погасити кредиторської заборгованості за рахунок коштів.		Очікуваний обсяг взяття поточних зобов'язань (8-10)
				загального фонду	спеціального фонду				загального фонду	спеціального фонду	
1	2	3	4	5	6	7	8	9	10	11	12
2610	Субсидії та поточні трансферти підприємствам (установам, організаціям)	6 030 000				6 030 000	13 810 000				13 810 000
	УСЬОГО	6 030 000				6 030 000	13 810 000				13 810 000

3) Дебіторська заборгованість у 2017 - 2018 роках:


(грн.)

Код Економічної класифікації видатків бюджету / код Класифікації кредитування бюджету	Найменування	Затверджено з урахуванням змін	Касові видатки/ надання кредитів	Дебіторська заборгованість на 01.01. 2017	Дебіторська заборгованість на 01.01. 2018	Очікувана дебіторська заборгованість на 2019	Причини виникнення заборгованості	Вжиті заходи щодо погашення заборгованості
1	2	3	4	5	6	7	8	9
2610	Субсидії та поточні трансферти підприємствам (установам, організаціям)	3 186 000	3 185 285					
	УСЬОГО	3 186 000	3 185 285					

4) Аналіз управління бюджетними зобов'язаннями та пропозиції щодо упорядкування бюджетних зобов'язань у 2018 році.

15. Підстави та обґрунтування видатків спеціального фонду на 2019 рік та на 2020 - 2021 роки за рахунок надходжень до спеціального фонду, аналіз результатів, досягнутих внаслідок використання коштів спеціального фонду бюджету у 2018 році, та очікувані результати у 2017 році.

Голова Шевченківської районної в місті Києві державної адміністрації




(підпис)

Гаряга О. О.

(прізвище та ініціали)

Начальник Фінансового управління Шевченківської районної в місті Києві державної адміністрації



(підпис)

Лозко С. В.

(прізвище та ініціали)

ЗАТВЕРДЖЕНО

Наказ Міністерства фінансів України

17.07.2015 року № 648

(у редакції наказу Міністерства фінансів України від 17 липня 2018 року № 617)

БЮДЖЕТНИЙ ЗАПИТ НА 2019 РІК ДОДАТКОВИЙ, (Форма 2019-3)

1. Шевченківська районна в місті Києві державна адміністрація

(найменування Головного розпорядника коштів місцевого бюджету)

49

(код Типової відомчої класифікації видатків та кредитування місцевих бюджетів)

2. Шевченківська району в місті Києві державна адміністрація

(найменування відповідального виконавця бюджетної програми)

491

(код Типової відомчої класифікації видатків та кредитування місцевих бюджетів)

3. Виконання заходів за рахунок цільових фондів, утворених Верховною Радою Автономної Республіки Крим, органами місцевого самоурядування і місцевими органами виконавчої влади і фондів, утворених Верховною Радою Автономної Республіки Крим, органами місцевого самоурядування і місцевими органами виконавчої влади

(найменування бюджетної програми/підпрограми згідно з Типовою програмною класифікацією видатків та кредитування місцевих бюджетів)

4917691

(код Програмної класифікації видатків та кредитування місцевих бюджетів)

4. Додаткові витрати місцевого бюджету:

1) додаткові витрати на 2019 рік за бюджетними програмами/підпрограмами:

(грн.)

Код Економічної класифікації видатків бюджету / код Класифікації кредитування бюджету	Найменування	2017 рік (звіт)	2018 рік (затверджено)	2019 рік (проект)		Обґрунтування необхідності додаткових коштів загального фонду на 2019 рік і відповідність у додаткових коштах
				граничний обсяг	необхідно додатково +	
1	2	3	4	5	6	7
2610	Субсидії та поточні трансферти підприємствам (установам, організаціям)	3 185 285	6 030 000	13 810 000		
	ВСЬОГО	3 185 285	6 030 000	13 810 000		

Зміна результативних показників, які характеризують виконання бюджетної програми / підпрограми, у разі передбачення додаткових коштів

№ з/п	Найменування	Одиниця виміру	Джерело інформації	2019 рік (проект) в межах доведених граничних обсягів	2019 рік (проект) зміни у разі виділення додаткових коштів
1	2	3	4	5	6

Наслідки у разі, якщо додаткові кошти не будуть передбачені у 2019 році та альтернативні заходи, яких необхідно вжити для забезпечення виконання бюджетної програми/підпрограми.

2) додаткові витрати на 2020-2021 роки за бюджетними програмами/підпрограмами:

(грн.)

Код Економічної класифікації видатків бюджету / код Класифікації кредитування бюджету	Найменування	2020 рік (прогноз)		2021 рік (прогноз)		Обґрунтування необхідності додаткових коштів із загального фонду на 2020 і 2021 роках
		індикативні прогнозні показники	необхідно додатково +	індикативні прогнозні показники	необхідно додатково +	
1	2	3	4	5	6	7
2610	Субсидії та поточні трансферти підприємствам (установам, організаціям)					
	ВСЬОГО					

Зміна результативних показників, які характеризують виконання бюджетної програми/підпрограми, у разі передбачення додаткових коштів:

№ з/п	Найменування	Одиниця виміру	Джерело інформації	2020 рік (прогноз) в межах доведених індикативних прогнозних показників	2020 рік (прогноз), зміни у разі передбачення додаткових коштів	2021 рік (прогноз), в межах доведених індикативних прогнозних показників	2021 рік (прогноз), зміни у разі передбачення додаткових коштів
1	2	3	4	5	6	7	8

Наслідки у разі якщо додаткові кошти не будуть передбачені у 2020-2021 роках та альтернативні заходи, яких необхідно вжити для забезпечення виконання бюджетної програми.

4. Додаткові видатки/надання кредитів спеціального фонду бюджету

4.1 Додатковий запит на видатки/надання кредитів спеціального фонду місцевого бюджету на 2019 (плановий) рік за бюджетними програмами

(грн.)

КПКВК	Найменування	2017 рік (звіт)	2018 рік (затверджено)	2019 рік (проект)		Обґрунтування необхідності додаткових коштів спеціального фонду на 2019 рік (обов'язкове посилання на нормативний документ, відповідно до якого необхідні додаткові кошти)
				граничний обсяг	необхідно додатково +	
1	2	3	4	5	6	7

Голова Шевченківської районної в місті Києві державної адміністрації

(підпис)

Гаряга О. О.

(прізвище та ініціали)

Начальник Фінансового управління Шевченківської районної в місті Києві державної адміністрації

(підпис)

Лозко С. В.

(прізвище та ініціали)

99_ФУ_Шев

Бюджетний запит: 000017508 від 01.01.2019 22:21:15

30.11.2018 13:48:25