

**Результат аналізу ефективності бюджетної програми
станом на 31.12.2018 року**

1. 4900000 Шевченківська районна в місті Києві державна адміністрація
(КПКВК МБ) (найменування головного розпорядника)
2. 4910000 Шевченківська району в місті Києві державна адміністрація
(КПКВК МБ) (найменування відповідального виконавця)
3. 4917340 0443 Проєктування, реставрація та охорона пам'яток архітектури
(КПКВК МБ) (КТКВК)(1) (найменування бюджетної програми)

4. Кількість нарахованих балів

№ з/п	Назва підпрограми/завдання бюджетної програми	Кількість набраних балів		
		Висока ефективність	Середня ефективність	Низька ефективність
1	2	3	4	5
1	Підпрограма 1: Збереження, розвиток, реконструкція та реставрація пам'яток історії та культури	X	X	X
1.1	Завдання 1: Збереження, розвиток, реконструкція та реставрація пам'яток історії та культури	225,70		
Загальний результат оцінки підпрограми 1:		225,70		
Загальний результат оцінки програми:		225,70		


1. Зазначаються всі підпрограми та завдання, які включені до звіту про виконання паспорту бюджетної програми.

5. Поглиблений аналіз причин низької ефективності

№ з/п	Назва завдання бюджетної програми	Пояснення щодо причин низької ефективності, визначення факторів через які не досягнуто запланованих результатів
1	2	3
1		

2. Зазначаються усі завдання, які мають низьку ефективність.


Голова Шевченківської районної в місті Києві державної адміністрації



(підпис)

О.О. Гаряга
(ініціали та прізвище)

Начальник Фінансового управління Шевченківської районної в місті Києві державної адміністрації



(підпис)

С.В. Лозко
(ініціали та прізвище)

Звіт

про виконання паспорта бюджетної програми місцевого бюджету станом на 31.12.2018 року

1. 4900000 Шевченківська районна в місті Києві державна адміністрація
(КПКВК МБ)
2. 4910000 Шевченківська району в місті Києві державна адміністрація
(КПКВК МБ) (найменування відповідального виконавця)
3. 4917340 0443 Проектування, реставрація та охорона пам'яток архітектури
(КПКВК МБ) (КФКВК)(1) (найменування бюджетної програми)

4. Видатки та надання кредитів за бюджетною програмою за звітний період: (тис.грн)

Затверджено паспортом бюджетної програми			Касові видатки (надані кредити)			Відхилення		
загальний фонд	спеціальний фонд	разом	загальний фонд	спеціальний фонд	разом	загальний фонд	спеціальний фонд	разом
1	2	3	4	5	6	7	8	9
	132,000	132,000		131,083	131,083		-0,917	-0,917

5. Обсяги фінансування бюджетної програми за звітний період у розрізі підпрограм та завдань: (тис.грн)

№з/п	КПКВК	КФКВК	Підпрограма/завдання бюджетної програми (2)	Затверджено паспортом бюджетної програми на звітний період			Касові видатки (надані кредити) за звітний період			Відхилення			Пояснення щодо причин відхилення
				загальний фонд	спеціальний фонд	разом	загальний фонд	спеціальний фонд	разом	загальний фонд	спеціальний фонд	разом	
1	2	3	4	5	6	7	8	9	10	11	12	13	14
	4917340	0443	Проектування, реставрація та охорона пам'яток архітектури		132,000	132,000	131,083	131,083			-0,917	-0,917	
1	4917340	0443	Збереження, розвиток, реконструкція та реставрація пам'яток історії та культури		132,000	132,000	131,083	131,083			-0,917	-0,917	Відхилення виникло у зв'язку із проведенням процедур допорогових електронних закупівель та проходження експертизи кошторисної документації
Разом					132,000	132,000	131,083	131,083			-0,917	-0,917	

6. Видатки на реалізацію державних/регіональних цільових програм, що виконуються в межах бюджетної програми, за звітний період: (тис.грн)

Назва регіональної цільової програми та підпрограми	Затверджено паспортом бюджетної програми на звітний період			Касові видатки (надані кредити) за звітний період			Відхилення			Пояснення щодо причин відхилення
	загальний фонд	спеціальний фонд	разом	загальний фонд	спеціальний фонд	разом	загальний фонд	спеціальний фонд	разом	
1	2	3	4	5	6	7	8	9	10	11
Регіональні цільові програми - всього		132,000	132,000		131,083	131,083		-0,917	-0,917	
Міська комплексна цільова програма «ОСВІТА КИСВА, 2016-2018 роки»		132,000	132,000		131,083	131,083		-0,917	-0,917	Відхилення виникло у зв'язку із проведенням процедур допорогових електронних закупівель та проходження експертизи кошторисної документації
Усього		132,000	132,000		131,083	131,083		-0,917	-0,917	

7. Результативні показники бюджетної програми та аналіз їх виконання за звітний період:

№з/п	КПКВК	Показники	Одниця виміру	Джерело інформації	Затверджено паспортом бюджетної програми на звітний період	Виконано за звітний період (касові видатки/надані кредити)	Відхилення
1	2	3	4	5	6	7	8
1		Збереження, розвиток, реконструкція та реставрація пам'яток історії та культури					
затрат							

1	4917340	вартість проектних робіт об'єктів культурної спадщини на відповідний рік	тис. грн.	Рішення КМР, Розпорядження КМДА	132,000	131,083	-0,917
---	---------	--------------------------------------------------------------------------	-----------	---------------------------------	---------	---------	--------

Пояснення щодо причин розбіжностей між затвердженими та досягнутими результативними показниками

Відхилення виникло у зв'язку із проведенням процедур допорогових електронних закупівель та проходження експертизи кошторисної документації

продукту

1	4917340	кількість об'єктів культурної спадщини, які потребують реставрації	од	Рішення КМР, Розпорядження КМДА	1,000	1,000	
2	4917340	кількість об'єктів культурної спадщини, які потребують проектних робіт	од	Кошторисна документація	1,000	1,000	

ефективності

1	4917340	середньорічні видатки на 1 об'єкт культурної спадщини, по якому плануються проектні роботи	тис. грн.	Розрахунок	132,000	131,083	-0,917
---	---------	--------------------------------------------------------------------------------------------	-----------	------------	---------	---------	--------

Пояснення щодо причин розбіжностей між затвердженими та досягнутими результативними показниками

Відхилення пояснюється відповідно зміною показника затрат

якості

1	4917340	%проведених проектних робіт на об'єктах культурної спадщини до тих, які потребують проектних робіт	%	Розрахунок	26,400	26,400	
---	---------	----------------------------------------------------------------------------------------------------	---	------------	--------	--------	--

8. Джерела фінансування інвестиційних проектів у розрізі підпрограм ³

(тис.грн)


Код	Найменування джерел надходжень	КПКВ	Касові видатки станом на 1 січня звітного періоду			План звітного періоду			Виконано за звітний період			Прогноз видатків до кінця реалізації інвестиційного проекту		
			загальний фонд	спеціальний фонд	Разом	загальний фонд	спеціальний фонд	Разом	загальний фонд	спеціальний фонд	Разом	загальний фонд	спеціальний фонд	Разом
1	2	3	4	5	6	7	8	9	10	11	12	13	14	15
191267	2018РЕСТАВРАЦІЯ ШКОЛИ-III СТУПЕНІВ №58 НА ПРОВ. А.ГОРСЬКОЇ, 3	4917340		50,000	50,000		132,000	132,000		131,083	131,083		2318,917	2318,917
602400			X	50,000	50,000	X	132,000	132,000	X	131,083	131,083	X	2318,917	2318,917
191267	2019РЕСТАВРАЦІЯ ШКОЛИ-III СТУПЕНІВ №58 НА ПРОВ. А.ГОРСЬКОЇ, 3	4917340											2318,917	2318,917
602400			X			X			X			X	2318,917	2318,917
Усього:													2318,917	2318,917

1Код функціональної класифікації видатків та кредитування бюджету вказується лише у випадку, коли бюджетна програма не поділяється на підпрограми.

2Зазначаються усі підпрограми та завдання, затверджені паспортом бюджетної програми.


3Пункт 8 заповнюється тільки для затверджених у місцевому бюджеті видатків/надання кредитів на реалізацію інвестиційних проектів (програм).

Голова Шевченківської районної в місті Києві державної адміністрації


(підпис)

О.О. Гаряга
(ініціали та прізвище)

Начальник Фінансового управління Шевченківської районної в місті Києві державної адміністрації


(підпис)

С.В. Лозко
(ініціали та прізвище)