

**Результат аналізу ефективності бюджетної програми  
станом на 04.02.2019 року**

1. 4900000 Шевченківська районна в місті Києві державна адміністрація  
(КПКВК МБ) (найменування головного розпорядника)
2. 4910000 Шевченківська району в місті Києві державна адміністрація  
(КПКВК МБ) (найменування відповідального виконавця)
3. 4917693 0490 Інші заходи, пов'язані з економічною діяльністю  
(КПКВК МБ) (КТКВК)(1) (найменування бюджетної програми)

4. Кількість нарахованих балів

№ з/п	Назва підпрограми/завдання бюджетної програми	Кількість набраних балів		
		Висока ефективність	Середня ефективність	Низька ефективність
1	2	3	4	5
1	Підпрограма 1: Інші заходи, пов'язані з економічною діяльністю	X	X	X
1.1	Завдання 1:	250,00		
	<b>Загальний результат оцінки підпрограми 1:</b>	<b>250,00</b>		
	<b>Загальний результат оцінки програми:</b>	<b>250,00</b>		


1. Зазначаються всі підпрограми та завдання, які включені до звіту про виконання паспорту бюджетної програми.

5. Поглиблений аналіз причин низької ефективності

№ з/п	Назва завдання бюджетної програми	Пояснення щодо причин низької ефективності, визначення факторів через які не досягнуто запланованих результатів
1	2	3


2. Зазначаються усі завдання, які мають низьку ефективність.

Голова Шевченківської районної в місті Києві державної адміністрації

  
(підпис)

О.О. Гаряга  
(ініціали та прізвище)

Начальник Фінансового управління Шевченківської районної в місті Києві державної адміністрації

  
(підпис)

С.В. Лозко  
(ініціали та прізвище)

Звіт

про виконання паспорта бюджетної програми місцевого бюджету станом на 04.02.2019 року

1. 4900000 Шевченківська районна в місті Києві державна адміністрація  
(КПКВК МБ)
2. 4910000 Шевченківська району в місті Києві державна адміністрація  
(КПКВК МБ) (найменування відповідального виконавця)
3. 4917693 0490 Інші заходи, пов'язані з економічною діяльністю  
(КПКВК МБ) (КФКВК)(1) (найменування бюджетної програми)

4. Видатки та надання кредитів за бюджетною програмою за звітний період: (тис.грн)

Затверджено паспортом бюджетної програми			Касові видатки (надані кредити)			Відхилення		
загальний фонд	спеціальний фонд	разом	загальний фонд	спеціальний фонд	разом	загальний фонд	спеціальний фонд	разом
1	2	3	4	5	6	7	8	9
4 762,251		4 762,251	970,551		970,551	-3 791,700		-3 791,700

5. Обсяги фінансування бюджетної програми за звітний період у розрізі підпрограм та завдань: (тис.грн)

№з/п	КПКВК	КФКВК	Підпрограма/завдання бюджетної програми (2)	Затверджено паспортом бюджетної програми на звітний період			Касові видатки (надані кредити) за звітний період			Відхилення			Пояснення щодо причин відхилення
				загальний фонд	спеціальний фонд	разом	загальний фонд	спеціальний фонд	разом	загальний фонд	спеціальний фонд	разом	
1	2	3	4	5	6	7	8	9	10	11	12	13	14
	4917693	0490	Інші заходи, пов'язані з економічною діяльністю	4 762,251		4 762,251	970,551		970,551	-3 791,700		-3 791,700	
1	4917693	0490		4 762,251		4 762,251	970,551		970,551	-3 791,700		-3 791,700	Залишок не використаних коштів виник за рахунок того, що Державна податкова інспекція, Пенсійний фонд України та ТОВ "Комплекс-АВД" не підтвердили кредиторську заборгованість перед ними.
Разом				4 762,251		4 762,251	970,551		970,551	-3 791,700		-3 791,700	

6. Видатки на реалізацію державних/регіональних цільових програм, що виконуються в межах бюджетної програми, за звітний період: (тис.грн)

Назва регіональної цільової програми та підпрограми	Затверджено паспортом бюджетної програми на звітний період			Касові видатки (надані кредити) за звітний період			Відхилення			Пояснення щодо причин відхилення
	загальний фонд	спеціальний фонд	разом	загальний фонд	спеціальний фонд	разом	загальний фонд	спеціальний фонд	разом	
1	2	3	4	5	6	7	8	9	10	11
Усього										

7. Результативні показники бюджетної програми та аналіз їх виконання за звітний період:

№з/п	КПКВК	Показники	Одиниця виміру	Джерело інформації	Затверджено паспортом бюджетної програми на звітний період	Виконано за звітний період (касові видатки/надані кредити)	Відхилення
1	2	3	4	5	6	7	8
1	4917693	витрати на погашення боргів минулих років по комунальним підприємствам, які ліквідуються	тис. грн.	Рішення КМР, Розпорядження КМДА	4762,251	970,551	-3791,700

Пояснення щодо причин розбіжностей між затвердженими та досягнутими результативними показниками



Залишок не використаних коштів виник за рахунок того, що Державне податкова інспекція, Пенсійний фонд України та ТОВ "Комплекс-АВД" не підтвердили кредиторську заборгованість перед ними.

продукту						
1	4917693	кількість комунальних підприємств, які ліквідуються	од.;	Звітність підприємств	6,000	6,000
ефективності						
1	4917693	середні витрати на ліквідацію одного комунального підприємства	тис. грн.	Розрахунок	793,709	161,759 -631,950
Пояснення щодо причин розбіжностей між затвердженими та досягнутими результативними показниками розбіжності виникли в результаті зміни показника затрат						
якості						
1	4917693	Відсоток погашення боргів минулих років по комунальним підприємствам, які ліквідуються	%	Розрахунок	100,000	100,000

8. Джерела фінансування інвестиційних проектів у розрізі підпрограм <sup>3</sup>

(тис.грн)

Код	Найменування джерел надходжень	КПКВ	Касові видатки станом на 1 січня звітного періоду			План звітного періоду			Виконано за звітний період			Прогноз видатків до кінця реалізації інвестиційного проекту		
			загальний фонд	спеціальний фонд	Разом	загальний фонд	спеціальний фонд	Разом	загальний фонд	спеціальний фонд	Разом	загальний фонд	спеціальний фонд	Разом
1	2	3	4	5	6	7	8	9	10	11	12	13	14	15
Усього:														

1 Код функціональної класифікації видатків та кредитування бюджету вказується лише у випадку, коли бюджетна програма не поділяється на підпрограми.

2 Зазначаються усі підпрограми та завдання, затверджені паспортом бюджетної програми.


3 Пункт 8 заповнюється тільки для затверджених у місцевому бюджеті видатків/надання кредитів на реалізацію інвестиційних проектів (програм).

Голова Шевченківської районної в місті Києві державної адміністрації

  
(підпис)

О.О. Гаряга  
(ініціали та прізвище)

Начальник Фінансового управління Шевченківської районної в місті Києві державної адміністрації

  
(підпис)


С.В. Лозко  
(ініціали та прізвище)

## Розрахунок

до виконання паспорту бюджетних програм на 2018 рік за КПКВК МБ 4917693 «Інші заходи, пов'язані з економічною діяльністю»

Показники	Комунальним підприємствам, які ліквідуються							
	КП «База відпочинку «Чайка»	КП «Торговий дім Шевченківський»	КП «Неомед»	КП «ЦС «ДЮК «Дитячі мрії»	КП «Будівництво та реконструкція»	КП «Центрінвест»	Разом по КП	
<b><u>завдання бюджетної програми</u></b>	Забезпечення погашення боргів минулих років по комунальним підприємствам, які ліквідуються							
<b><u>показники затрат</u></b>								
витрати на погашення боргів минулих років по комунальним підприємствам, які ліквідуються, тис. грн	план	228,809	28,990	453,101	2 327,720	20,000	1 703,631	4 762,251
	факт	95,118	16,511	250,418	415,156	20,000	173,349	970,551
	Залишок не використаних коштів виник за рахунок того, що Державна податкова інспекція, Пенсійний фонд України та ТОВ "Комплекс-АВД" не підтвердили кредиторську заборгованість перед ними.							
<b><u>показники продукту</u></b>								
кількість комунальних підприємств, які ліквідуються, од		1,000	1,000	1,000	1,000	1,000	1,000	6,000
<b><u>показники ефективності</u></b>								
середні витрати на ліквідацію одного комунального підприємства, тис. грн	план	0,000	0,000	0,000	0,000	0,000	0,000	793,7085
	факт	0,000	0,000	0,000	0,000	0,000	0,000	161,7586
<b><u>показники якості</u></b>								
відсоток погашення боргів минулих років по комунальним підприємствам, які ліквідуються %		100,000	100,000	100,000	100,000	100,000	100,000	100,000

Начальник відділу



Людмила БОНДАРЕНКО