

**Результат аналізу ефективності бюджетної програми
станом на 31.12.2018 року**

1. 4900000 Шевченківська районна в місті Києві державна адміністрація
(КПКВК МБ) (найменування головного розпорядника)
2. 4910000 Шевченківська районна в місті Києві державна адміністрація
(КПКВК МБ) (найменування відповідального виконавця)
3. 4911070 0922 Надання загальної середньої освіти спеціальними загальноосвітніми школами-інтернатами, школами та іншими навчальними закладами для дітей, які потребують корекції фізичного та (або) розумового розвитку
(КПКВК МБ) (КТКВК)(1) (найменування бюджетної програми)

4. Кількість нарахованих балів

№ з/п	Назва підпрограми/завдання бюджетної програми	Кількість набраних балів		
		Висока ефективність	Середня ефективність	Низька ефективність
1	2	3	4	5
1	Підпрограма 1: Надання загальної середньої освіти спеціальними загальноосвітніми школами-інтернатами, школами та іншими навчальними закладами для дітей, які потребують корекції фізичного та (або) розумового розвитку	X	X	X
1.1	Завдання 1: Забезпечення рівних можливостей отримання загальної середньої освіти та реабілітаційних послуг дітьми та хлопцями, які потребують корекції фізичного та розумового розвитку з урахуванням нозології захворювання	219,85		
1.2	Завдання 2: Забезпечення збереження енергоресурсів	250,00		
1.3	Завдання 3: Придбання обладнання та предметів довгострокового користування			125,00
	Загальний результат оцінки підпрограми 1:		198,28	
	Загальний результат оцінки програми:		198,28	

1. Зазначаються всі підпрограми та завдання, які включені до звіту про виконання паспорту бюджетної програми.

5. Поглиблений аналіз причин низької ефективності

№ з/п	Назва завдання бюджетної програми	Пояснення щодо причин низької ефективності, визначення факторів через які не досягнуто запланованих результатів
1	2	3
	Підпрограма 1: Завдання 3: Придбання обладнання та предметів довгострокового користування	


2. Зазначаються усі завдання, які мають низьку ефективність.

Голова Шевченківської районної в місті Києві державної адміністрації


(підпис)

О.О. Гаряга
(ініціали та прізвище)

Начальник Фінансового управління Шевченківської районної в місті Києві державної адміністрації


(підпис)

С.В. Лозко
(ініціали та прізвище)

Звіт
про виконання паспорта бюджетної програми місцевого бюджету станом на 31.12.2018 року

1. 4900000 Шевченківська районна в місті Києві державна адміністрація
(КПКВК МБ)
2. 4910000 Шевченківська районна в місті Києві державна адміністрація
(КПКВК МБ) (найменування відповідального виконавця)
3. 4911070 0922 Надання загальної середньої освіти спеціальними загальноосвітніми школами-інтернатами, школами та іншими навчальними закладами для дітей, які потребують корекції фізичного та (або) розумового розвитку
(КПКВК МБ) (КФКВК)(1) (найменування бюджетної програми)

4. Видатки та надання кредитів за бюджетною програмою за звітний період: (тис.грн)

Затверджено паспортом бюджетної програми			Касові видатки (надані кредити)			Відхилення		
загальний фонд	спеціальний фонд	разом	загальний фонд	спеціальний фонд	разом	загальний фонд	спеціальний фонд	разом
1	2	3	4	5	6	7	8	9
17 635,600		17 635,600	16 057,684	179,597	16 237,280	-1 577,916	179,597	-1 398,320

5. Обсяги фінансування бюджетної програми за звітний період у розрізі підпрограм та завдань: (тис.грн)

№з/п	КПКВК	КФКВК	Підпрограма/завдання бюджетної програми (2)	Затверджено паспортом бюджетної програми на звітний період			Касові видатки (надані кредити) за звітний період			Відхилення			Пояснення щодо причин відхилення
				загальний фонд	спеціальний фонд	разом	загальний фонд	спеціальний фонд	разом	загальний фонд	спеціальний фонд	разом	
1	2	3	4	5	6	7	8	9	10	11	12	13	14
	4911070	0922	Надання загальної середньої освіти спеціальними загальноосвітніми школами-інтернатами, школами та іншими навчальними закладами для дітей, які потребують корекції фізичного та (або) розумового розвитку	17 635,600		17 635,600	16 057,684	179,597	16 237,280	-1 577,916	179,597	-1 398,320	
1	4911070	0922	Забезпечення рівних можливостей отримання загальної середньої освіти та реабілітаційних послуг дівчатами та хлопцями, які потребують корекції фізичного та розумового розвитку з урахуванням нозології захворювання	15 565,300		15 565,300	15 248,464	85,639	15 334,103	-316,836	85,639	-231,197	Відхилення пояснюється економією коштів за рахунок проведення процедур тендерних та електронних закупівель та у зв'язку із надходженням благодійної допомоги
2	4911070	0922	Забезпечення збереження енергоресурсів	2 070,300		2 070,300	809,220		809,220	-1 261,080		-1 261,080	Контроль за раціональним використанням енергоресурсів. По тепловій енергії опалювальний сезон 2017-2018 закінчили раніше 15.04. Фактичний тариф 2018 року на теплову енергію, холодне водопостачання та водовідведення, електроенергію менший за запланований
3	4911070	0922	Придбання обладнання та предметів довгострокового користування					93,958	93,958		93,958	93,958	Відхилення виникло у зв'язку із надходженням благодійної допомоги
Разом				17 635,600		17 635,600	16 057,684	179,597	16 237,280	-1 577,916	179,597	-1 398,320	

6. Видатки на реалізацію державних/регіональних цільових програм, що виконуються в межах бюджетної програми, за звітний період: (тис.грн)

Назва	Затверджено паспортом бюджетної програми на звітний період	Касові видатки (надані кредити) за звітний період	Відхилення	Пояснення щодо причин відхилення
-------	--	---	------------	----------------------------------

регіональної цільової програми та підпрограми	загальний фонд	спеціальний фонд	разом	загальний фонд	спеціальний фонд	разом	загальний фонд	спеціальний фонд	разом	пояснення щодо причин відхилення
1	2	3	4	5	6	7	8	9	10	11
Регіональні цільові програми - всього	17635,600		17635,600	16057,684	179,597	16237,280	-1577,916	179,597	-1398,320	
Міська комплексна цільова програма «ОСВІТА КИСЬВА, 2016-2018 роки»	17635,600		17635,600	16057,684	179,597	16237,280	-1577,916	179,597	-1398,320	Відхилення пояснюється економією коштів за рахунок проведення процедур тендерних та електронних закупівель та у зв'язку із надходженням благодійної допомоги
Усього	17635,600		17635,600	16057,684	179,597	16237,280	-1577,916	179,597	-1398,320	

7. Результативні показники бюджетної програми та аналіз їх виконання за звітний період:

№з/п	КПКВК	Показники	Одниця виміру	Джерело інформації	Затверджено паспортом бюджетної програми на звітний період	Виконано за звітний період (касові видатки/надані кредити)	Відхилення
1	2	3	4	5	6	7	8
1		Забезпечення рівних можливостей отримання загальної середньої освіти та реабілітаційних послуг дівчатами та хлопцями, які потребують корекції фізичного та розумного розвитку з урахуванням нозології захворювання					
затрат							
1	4911070	кількість закладів, у тому числі за нозологіями:	од	Звітність установ	1,000	1,000	
2	4911070	-для розумово відсталих дітей	од	Звітність установ	1,000	1,000	
3	4911070	кількість класів	од	Звітність установ	10,000	10,000	
4	4911070	середньорічна кількість ставок педагогічного персоналу	од	Звітність установ	39,240	36,010	-3,230
Пояснення щодо причин розбіжностей між затвердженими та досягнутими результативними показниками							
<i>Середньорічна кількість зайнятих ставок менша ніж запланована</i>							
5	4911070	середньорічна кількість штатних одиниць адмінперсоналу, за умовами оплати віднесених до педагогічного персоналу	од	Звітність установ	30,500	29,500	-1,000
Пояснення щодо причин розбіжностей між затвердженими та досягнутими результативними показниками							
<i>Середньорічна кількість зайнятих ставок менша ніж запланована</i>							
6	4911070	середньорічна кількість штатних одиниць спеціалістів	од	Звітність установ	10,500	10,500	
7	4911070	середньорічна кількість штатних одиниць робітників	од	Звітність установ	33,920	33,080	-0,840
Пояснення щодо причин розбіжностей між затвердженими та досягнутими результативними показниками							
<i>Середньорічна кількість зайнятих ставок менша ніж запланована</i>							
8	4911070	всього – середньорічна кількість ставок (штатних одиниць)	од	Звітність установ	114,160	109,090	-5,070
Пояснення щодо причин розбіжностей між затвердженими та досягнутими результативними показниками							
<i>Середньорічна кількість зайнятих ставок менша ніж запланована</i>							
9	4911070	всього середньорічна кількість працівників, з них:	осіб	Звітність установ	76,000	78,000	2,000
Пояснення щодо причин розбіжностей між затвердженими та досягнутими результативними показниками							
<i>Середньорічна кількість зайнятих ставок більша ніж запланована</i>							
10	4911070	-жінок	осіб	Звітність установ	60,000	65,000	5,000
Пояснення щодо причин розбіжностей між затвердженими та досягнутими результативними показниками							
<i>Середньорічна кількість зайнятих ставок більша ніж запланована</i>							
11	4911070	-чоловіків	осіб	Звітність установ	16,000	13,000	-3,000
Пояснення щодо причин розбіжностей між затвердженими та досягнутими результативними показниками							
<i>Середньорічна кількість зайнятих ставок менша ніж запланована</i>							
продукту							
1	4911070	середньорічна кількість вихованців, з них:	осіб	Звітність установ	122,000	122,000	
2	4911070	-дівчата	осіб	Звітність установ	34,000	34,000	
3	4911070	-хлопці	осіб	Звітність установ	88,000	88,000	
4	4911070	середньорічна кількість дітей пільгових категорій, з них:	осіб	Звітність установ	122,000	122,000	
5	4911070	-дівчата	осіб	Звітність установ	34,000	34,000	
6	4911070	-хлопці	осіб	Звітність установ	88,000	88,000	
7	4911070	кількість випускників всього, з них:	осіб	Звітність установ	13,000	13,000	
8	4911070	випускники 9-12 класів, в тому числі:	осіб	Звітність установ	13,000	13,000	
9	4911070	-дівчата	осіб	Звітність установ	4,000	4,000	
10	4911070	-хлопці	осіб	Звітність установ	9,000	9,000	

ефективності

1	4911070	середні витрати на 1 вихованця, з них:	грн	Розрахунок	127584,426	125689,370	-1895,056
Пояснення щодо причин розбіжностей між затвердженими та досягнутими результативними показниками							
<i>Відхилення пояснюється економією коштів за рахунок проведення процедур тендерних та електронних закупівель та у зв'язку із надходженням благодійної допомоги</i>							
2	4911070	-на 1 дівчину	грн	Розрахунок	127584,426	125689,370	-1895,056
Пояснення щодо причин розбіжностей між затвердженими та досягнутими результативними показниками							
<i>Відхилення пояснюється економією коштів за рахунок проведення процедур тендерних та електронних закупівель та у зв'язку із надходженням благодійної допомоги</i>							
3	4911070	-на 1 хлопця	грн	Розрахунок	127584,426	125689,370	-1895,056
Пояснення щодо причин розбіжностей між затвердженими та досягнутими результативними показниками							
<i>Відхилення пояснюється економією коштів за рахунок проведення процедур тендерних та електронних закупівель та у зв'язку із надходженням благодійної допомоги</i>							
4	4911070	середні витрати на одяг, взуття, засоби гігієни, канцелярські товари і шкільне приладдя на 1 вихованця, з них:	грн	Розрахунок	210,656	189,094	-21,562
Пояснення щодо причин розбіжностей між затвердженими та досягнутими результативними показниками							
<i>Відхилення пояснюється економією коштів за рахунок проведення процедур тендерних та електронних закупівель</i>							
5	4911070	-на 1 дівчину	грн	Розрахунок	210,656	189,094	-21,562
Пояснення щодо причин розбіжностей між затвердженими та досягнутими результативними показниками							
<i>Відхилення пояснюється економією коштів за рахунок проведення процедур тендерних та електронних закупівель</i>							
6	4911070	-на 1 хлопця	грн	Розрахунок	210,656	189,094	-21,562
Пояснення щодо причин розбіжностей між затвердженими та досягнутими результативними показниками							
<i>Відхилення пояснюється економією коштів за рахунок проведення процедур тендерних та електронних закупівель</i>							
7	4911070	середні витрати на харчування 1 вихованця	грн	Розрахунок	5250,820	3817,030	-1433,790
Пояснення щодо причин розбіжностей між затвердженими та досягнутими результативними показниками							
<i>Відхилення пояснюється економією коштів за рахунок проведення процедур тендерних та електронних закупівель</i>							
8	4911070	діто-дні відвідування	днів	Звітність установ	18300,000	8782,000	-9518,000
Пояснення щодо причин розбіжностей між затвердженими та досягнутими результативними показниками							
<i>Кількість фактичних діто-днів менша, ніж планова у зв'язку з тим, що планова кількість дітей розрахована із максимально можливої кількості дітей без урахування хвороб та пропусків</i>							
9	4911070	середня наповнюваність класів	осіб	Розрахунок	12,000	12,000	
10	4911070	кількість учнів на 1 педставку (вчителя)	осіб	Розрахунок	3,000	3,000	
11	4911070	забезпеченість площею в розрахунку на 1 учня	кв. м.	Розрахунок	48,088	48,088	
якості							
1	4911070	відсоток дітей-випускників, які продовжують навчання:	%	Розрахунок	58,330	58,330	
2	4911070	у спеціальних навчальних закладах для отримання повної загальної середньої освіти	%	Розрахунок	8,330	8,330	
3	4911070	у професійно-технічних навчальних закладах	%	Розрахунок	50,000	50,000	
4	4911070	кількість днів відвідування	днів	Розрахунок	150,000	78,000	-72,000
Пояснення щодо причин розбіжностей між затвердженими та досягнутими результативними показниками							
<i>Кількість днів відвідування менша, ніж планова у зв'язку з урахуванням хвороб та пропусків</i>							
5	4911070	динаміка кількості вихованців до попереднього року	%	Розрахунок	97,600	100,000	2,400
6	4911070	рівень комп'ютеризації навчального процесу - кількість комп'ютерів на 100 учнів	од.	Розрахунок	50,000	47,000	-3,000
7	4911070	частка освітніх закладів, що мають сайт/підключені до Інтернету	%	Розрахунок	100,000	100,000	
2	Забезпечення збереження енергоресурсів						
затрат							
1	4911070	обсяг видатків на оплату енергоносіїв та комунальних послуг всього, з них на оплату:	тис. грн.	Звітність установ	2070,300	809,220	-1261,080
Пояснення щодо причин розбіжностей між затвердженими та досягнутими результативними показниками							
<i>Контроль за раціональним використанням енергоресурсів. По тепловій енергії опалювальний сезон 2017-2018 закінчили раніше 15.04. Фактичний тариф 2018 року на теплову енергію, холодне водопостачання та водовідведення, електроенергію менший за запланований</i>							
2	4911070	теплостачання	тис. грн.	Звітність установ	1768,500	550,268	-1218,232
Пояснення щодо причин розбіжностей між затвердженими та досягнутими результативними показниками							
<i>Контроль за раціональним використанням енергоресурсів, По тепловій енергії опалювальний сезон 2017-2018 закінчили раніше 15.04. Фактичний тариф 2018 року на теплову енергію, менший за запланований</i>							
3	4911070	водопостачання	тис. грн.	Звітність установ	50,600	49,728	-0,872
Пояснення щодо причин розбіжностей між затвердженими та досягнутими результативними показниками							
<i>Контроль за раціональним використанням енергоресурсів, По тепловій енергії опалювальний сезон 2017-2018 закінчили раніше 15.04. Фактичний тариф 2018 року на теплову енергію, менший за запланований</i>							

4	4911070	електроенергії	тис. грн.	Звітність установ	57,800	45,972	-11,828
Пояснення щодо причин розбіжностей між затвердженими та досягнутими результативними показниками							
<i>Контроль за раціональним використанням енергоресурсів. Фактичний тариф 2018 року на електроенергію менший за запланований</i>							
5	4911070	природного газу	тис. грн.	Звітність установ	193,400	163,282	-30,118
Пояснення щодо причин розбіжностей між затвердженими та досягнутими результативними показниками							
<i>У 2018 році постачальником в складі поточних рахунків було надано рахунки за споживання однією установою за листопад-грудень 2017 за тарифом нижче запланованого</i>							
6	4911070	загальна площа приміщень	кв.м	Звітність установ	5866,700	5866,700	
7	4911070	опалювальна площа приміщень	кв.м	Звітність установ	5866,700	5866,700	
продукту							
1	4911070	обсяг споживання енергоресурсів, натуральні одиниці, в тому числі	кв.м	Звітність установ			
2	4911070	теплостачання	тис. Гкал.	Звітність установ	1,386	0,406	-0,980
Пояснення щодо причин розбіжностей між затвердженими та досягнутими результативними показниками							
<i>Контроль за раціональним використанням енергоресурсів, По тепловій енергії опалювальний сезон 2017-2018 закінчили раніше 15.04.</i>							
3	4911070	водопостачання	тис.куб .м	Звітність установ	3,269	2,991	-0,278
Пояснення щодо причин розбіжностей між затвердженими та досягнутими результативними показниками							
<i>Контроль за раціональним використанням енергоресурсів</i>							
4	4911070	електроенергії	тисяч кВт.год ин	Звітність установ	26,812	23,493	-3,319
Пояснення щодо причин розбіжностей між затвердженими та досягнутими результативними показниками							
<i>Контроль за раціональним використанням енергоресурсів</i>							
5	4911070	природного газу	тис.куб .м	Звітність установ	18,370	18,812	0,442
Пояснення щодо причин розбіжностей між затвердженими та досягнутими результативними показниками							
<i>У 2018 році постачальником в складі поточних рахунків було надано рахунки за споживання однією установою за листопад-грудень 2017 за тарифом нижче запланованого</i>							
ефективності							
1	4911070	середнє споживання комунальних послуг та енергоносіїв в тому числі:	тис.куб .м	Розрахунок			
2	4911070	теплостачання	Гкал на 1 м.кв.	Розрахунок	0,236	0,069	-0,167
Пояснення щодо причин розбіжностей між затвердженими та досягнутими результативними показниками							
<i>Контроль за раціональним використанням енергоресурсів, По тепловій енергії опалювальний сезон 2017-2018 закінчили раніше 15.04.</i>							
3	4911070	водопостачання	куб.м. на 1 м.кв.	Розрахунок	0,557	0,510	-0,047
Пояснення щодо причин розбіжностей між затвердженими та досягнутими результативними показниками							
<i>Контроль за раціональним використанням енергоресурсів</i>							
4	4911070	електроенергії	кВт.го д на 1 м.кв.	Розрахунок	4,570	4,004	-0,566
Пояснення щодо причин розбіжностей між затвердженими та досягнутими результативними показниками							
<i>Контроль за раціональним використанням енергоресурсів</i>							
5	4911070	природного газу	куб.м. на 1 м.кв.	Розрахунок	3,131	3,207	0,076
Пояснення щодо причин розбіжностей між затвердженими та досягнутими результативними показниками							
<i>У 2018 році постачальником в складі поточних рахунків було надано рахунки за споживання однією установою за листопад-грудень 2017 за тарифом нижче запланованого</i>							
якості							
1	4911070	річна економія витрачання енергоресурсів в натуральному виразі:	%	Розрахунок			
2	4911070	-теплостачання	%	Розрахунок	1,300	70,700	69,400
Пояснення щодо причин розбіжностей між затвердженими та досягнутими результативними показниками							
<i>Контроль за раціональним використанням енергоресурсів, По тепловій енергії опалювальний сезон 2017-2018 закінчили раніше 15.04.</i>							

3	4911070	-водопостачання	%	Розрахунок	1,100	8,500	7,400
Пояснення щодо причин розбіжностей між затвердженими та досягнутими результативними показниками							
<i>Контроль за раціональним використанням енергоресурсів</i>							
4	4911070	-електроенергії	%	Розрахунок	1,200	12,400	11,200
Пояснення щодо причин розбіжностей між затвердженими та досягнутими результативними показниками							
<i>Контроль за раціональним використанням енергоресурсів</i>							
5	4911070	-природного газу	%	Розрахунок	1,200		-1,200
Пояснення щодо причин розбіжностей між затвердженими та досягнутими результативними показниками							
<i>У 2018 році постачальником в складі поточних рахунків було надано рахунки за споживання однією установою за листопад-грудень 2017 за тарифом нижче запланованого</i>							
6	4911070	обсяг річної економії бюджетних коштів, отриманої від проведення заходів, що приводять до збереження та економії енергоресурсів (води, тепла, електроенергії тощо) всього	тис. грн.	Розрахунок	35,800	35,800	
3 Придбання обладнання та предметів довгострокового користування							
затрат							
1	4911070	обсяг видатків для придбання обладнання та предметів довгострокового користування (у розрізі їх видів)	тис. грн.	Звітність установ		93,096	93,096
Пояснення щодо причин розбіжностей між затвердженими та досягнутими результативними показниками							
<i>Відхилення виникло у зв'язку із надходженням благодійної допомоги</i>							
2	4911070	оргтехніка	тис.грн	Звітність установ		69,535	69,535
Пояснення щодо причин розбіжностей між затвердженими та досягнутими результативними показниками							
<i>Відхилення виникло у зв'язку із надходженням благодійної допомоги</i>							
3	4911070	підручники, книги	тис. грн.	Звітність установ		24,417	24,417
Пояснення щодо причин розбіжностей між затвердженими та досягнутими результативними показниками							
<i>Відхилення виникло у зв'язку із надходженням благодійної допомоги</i>							
продукту							
1	4911070	кількість установ (закладів), в яких проведено оновлення матеріально-технічної бази	од	Звітність установ		1,000	1,000
Пояснення щодо причин розбіжностей між затвердженими та досягнутими результативними показниками							
<i>Відхилення виникло у зв'язку із надходженням благодійної допомоги</i>							
2	4911070	кількість придбаного обладнання і предметів довгострокового користування (у розрізі їх видів)	од	Звітність установ		63,000	63,000
Пояснення щодо причин розбіжностей між затвердженими та досягнутими результативними показниками							
<i>Відхилення виникло у зв'язку із надходженням благодійної допомоги</i>							
3	4911070	оргтехніка	од	Звітність установ		6,000	6,000
Пояснення щодо причин розбіжностей між затвердженими та досягнутими результативними показниками							
<i>Відхилення виникло у зв'язку із надходженням благодійної допомоги</i>							
4	4911070	підручники, книги	од	Звітність установ		57,000	57,000
Пояснення щодо причин розбіжностей між затвердженими та досягнутими результативними показниками							
<i>Відхилення виникло у зв'язку із надходженням благодійної допомоги</i>							
ефективності							
1	4911070	середні витрати на придбання одиниці оргтехніки	тис.грн	Розрахунок		11,589	11,589
Пояснення щодо причин розбіжностей між затвердженими та досягнутими результативними показниками							
<i>Відхилення виникло у зв'язку із надходженням благодійної допомоги</i>							
2	4911070	середні витрати на придбання одиниці побутової техніки	тис.грн	Розрахунок		428,370	428,370
Пояснення щодо причин розбіжностей між затвердженими та досягнутими результативними показниками							
<i>Відхилення виникло у зв'язку із надходженням благодійної допомоги</i>							
якості							
1	4911070	динаміка кількості установ, в яких здійснено оновлення матеріально-технічної бази, порівняно з мину	%	Розрахунок		100,000	100,000
Пояснення щодо причин розбіжностей між затвердженими та досягнутими результативними показниками							
<i>Відхилення виникло у зв'язку із надходженням благодійної допомоги</i>							
2	4911070	рівень оновлення матеріально-технічної бази порівняно з минулим роком	%	Розрахунок		80,769	80,769
Пояснення щодо причин розбіжностей між затвердженими та досягнутими результативними показниками							
<i>Відхилення виникло у зв'язку із надходженням благодійної допомоги</i>							

8. Джерела фінансування інвестиційних проектів у розрізі підпрограм ³

(тис.грн)


Код	Найменування джерел надходжень	КПКВ	Касові видатки станом на 1 січня звітного періоду			План звітного періоду			Виконано за звітний період			Прогноз видатків до кінця реалізації інвестиційного проекту		
			загальний фонд	спеціальний фонд	Разом	загальний фонд	спеціальний фонд	Разом	загальний фонд	спеціальний фонд	Разом	загальний фонд	спеціальний фонд	Разом
1	2	3	4	5	6	7	8	9	10	11	12	13	14	15
Усього:														

¹Код функціональної класифікації видатків та кредитування бюджету вказується лише у випадку, коли бюджетна програма не поділяється на підпрограми.

²Зазначаються усі підпрограми та завдання, затверджені паспортом бюджетної програми.

³Пункт 8 заповнюється тільки для затверджених у місцевому бюджеті видатків/надання кредитів на реалізацію інвестиційних проектів (програм).

Голова Шевченківської районної в місті Києві державної адміністрації




(підпис)

О.О. Гаряга

(ініціали та прізвище)

Начальник Фінансового управління Шевченківської районної в місті Києві державної адміністрації



(підпис)

С.В. Лозко

(ініціали та прізвище)