

ЗАТВЕРДЖЕНО

каз Міністерства фінансів України 26 серпня 2014 року №836
(у редакції наказу Міністерства фінансів України
від 29.12.2018 року № 1209)

ЗАТВЕРДЖЕНО:

Наказ / розпорядчий документ

Розпорядження Шевченківської районної в місті
Києві державної адміністрації від 31.04.2019
№ 194

(найменування головного розпорядника коштів місцевого бюджету)

ПАСПОРТ бюджетної програми місцевого бюджету на 2019 рік

1. 4900000 Шевченківська районна в місті Києві державна адміністрація
(код) (найменування головного розпорядника)
2. 4910000 Шевченківська району в місті Києві державна адміністрація
(код) (найменування відповідального виконавця)
3. 4916011 0620 Експлуатація та технічне обслуговування житлового фонду
(код) (КФКВК) (найменування бюджетної програми)

4. Обсяг бюджетних призначень/бюджетних асигнувань - 93 103 392,00 гривень, у тому числі загального фонду - гривень та спеціального фонду - 93 103 392,00 гривень

5. Підстави для виконання бюджетної програми

Конституція України,
Бюджетний кодекс України,
Житловий кодекс УРСР,
Господарський кодекс України,
Закон України "Про житлово-комунальні послуги", зі змінами та доповненнями,
Наказ Міністерства фінансів України від 26.08.2014 № 836 "Про деякі питання запровадження програмно-цільового методу складання та виконання місцевих бюджетів",
Рішення Київської міської ради від 13.12.2018 № 416/6467 "Про бюджет міста Києва на 2019 рік",
Комплексна цільова програма підвищення енергоефективності та розвитку житлово-комунальної інфраструктури міста Києва на 2016-2020 роки
Розпорядження Шевченківської районної в місті Києві державної адміністрації від 31.01.2019 № 57 "Про затвердження адресного переліку об'єктів для виконання робіт з капітального ремонту у 2019 році", зі змінами та доповненнями
Рішення Київської міської ради від 04.04.2019 № 513/7169 "Про внесення змін до рішення Київської міської ради від 13.12.2018 № 416/6467 "Про бюджет міста Києва на 2019 рік"
Розпорядження Шевченківської районної в місті Києві державної адміністрації від 19.07.2019 № 573 «Про внесення змін до розпорядження ШРДА в місті Києві від 31.01.2019 № 57 «Про затвердження

6. Цілі державної політики, на досягнення яких спрямована реалізація бюджетної програми

№ з/п	Цілі державної політики
1	Підвищення експлуатаційних властивостей житлового фонду та прибудинкових територій, утримання їх у належному стані, забезпечення надійної та безпечної експлуатації, покращення умов проживання мешканців міста

7. Мета бюджетної програми

Підвищення експлуатаційних властивостей житлового фонду та прибудинкових територій, утримання їх у належному стані, забезпечення надійної та безпечної експлуатації, покращення умов проживання мешканців міста

8. Завдання бюджетної програми

№ з/п	Завдання
1	Забезпечення проведення робіт по відновленню асфальтового покриття прибудинкових територій та міжквартальних проїздів
2	Забезпечення проведення робіт по влаштуванню дитячих і спортивних майданчиків
3	Забезпечення проведення капітального ремонту житлових будинків
4	Забезпечення реалізації громадського проекту № 223 «Безпечна арка»
5	Забезпечення реалізації громадського проекту № 419 «Паркан на дитячий майданчик по вул. Сальського, 5»
6	Забезпечення проведення капітального ремонту житлових будинків (на умовах співфінансування)
7	Забезпечення реалізації громадського проекту № 735 «Дитячий майданчик для найменших»

9. Напрями використання бюджетних коштів

гривень

№ з/п	Напрями використання бюджетних коштів	Загальний фонд	Спеціальний фонд	Усього
1	2	3	4	6
1	Забезпечення проведення робіт по відновленню асфальтового покриття прибудинкових територій та міжквартальних проїздів		63750000,00	63750000,00
2	Забезпечення проведення робіт по влаштуванню дитячих і спортивних майданчиків		3448706,00	3448706,00
3	Забезпечення проведення капітального ремонту житлових будинків		22610000,00	22610000,00
4	Забезпечення реалізації громадського проекту № 223 «Безпечна арка»		96000,00	96000,00
5	Забезпечення реалізації громадського проекту № 419 «Паркан на дитячий майданчик по вул. Сальського, 5»		99984,00	99984,00
6	Забезпечення проведення капітального ремонту житлових будинків (на умовах співфінансування)		3000000,00	3000000,00
7	Забезпечення реалізації громадського проекту № 735 «Дитячий майданчик для найменших»		98702,00	98702,00
	Усього		93103392,00	93103392,00

10. Перелік місцевих / регіональних програм, що виконуються у складі бюджетної програми

гривень

№ з/п	Найменування місцевої / регіональної програми	Загальний фонд	Спеціальний фонд	Усього
1	2	3	4	5
1	Комплексна цільова програма підвищення енергоефективності та розвитку житлово-комунальної інфраструктури міста Києва на 2016-2020 роки		92808706,00	92808706,00
	Усього		92808706,00	92808706,00

11. Результативні показники бюджетної програми

№ з/п	Показники	Одиниця виміру	Джерело інформації	Загальний фонд	Спеціальний фонд	Усього
1	2	3	4	5	6	7
1	Забезпечення проведення робіт по відновленню асфальтового покриття прибудинкових територій та міжквартальних проїздів					
затрат						
1	Витрати на ремонт асфальтового покриття прибудинкових територій та міжквартальних проїздів	грн	Рішення КМР, Розпорядження КМДА		63 750 000	63 750 000
2	Загальна площа асфальтового покриття прибудинкових територій та міжквартальних проїздів	кв.м	статистична звітність		1 834 641,8	1 834 641,8
3	Площа асфальтового покриття прибудинкових територій та міжквартальних проїздів, що потребує відновлення	кв.м	Звітність установ		609 648,35	609 648,35
продукту						
1	Площа асфальтового покриття прибудинкових територій та міжквартальних проїздів, що планується відновити	кв.м.	Звітність установ		71 946,7	71 946,7
ефективності						
1	Витрати на відновлення 1 м.кв. асфальтового покриття прибудинкових територій та міжквартальних проїздів	грн	Розрахунок		886,073	886,073
якості						

1	Питома вага площі асфальтового покриття прибудинкових територій та міжквартальних проїздів, що планується відновити, до площі асфальтового покриття прибудинкових територій та міжквартальних проїздів, що потребує відновлення	%	Розрахунок		11,8013	11,8013
2 Забезпечення проведення робіт по влаштуванню дитячих і спортивних майданчиків						
затрат						
1	Витрати на влаштування дитячих і спортивних майданчиків	грн	Рішення КМР, Розпорядження КМДА		3 448 706	3 448 706
2	Загальна кількість дитячих майданчиків	од	Звітність установ		432	432
3	Загальна кількість спортивних майданчиків	од	Звітність установ		84	84
4	Кількість дитячих майданчиків, що потребують влаштування	од.	Звітність установ		13	13
5	Кількість спортивних майданчиків, що потребують влаштування	од.	Звітність установ		37	37
продукту						
1	кількість дитячих майданчиків, що планується влаштувати	од.	Звітність установ		6	6
2	кількість спортивних майданчиків, що планується влаштувати	од.	Звітність установ		1	1
ефективності						
1	Середня вартість влаштування одного спортивного майданчика	грн	Розрахунок		3 058 706	3 058 706
2	середня вартість влаштування одного дитячого майданчика	грн	Розрахунок		65 000	65 000
якості						
1	питома вага кількості дитячих майданчиків, що планується влаштувати до кількості дитячих майданчиків, що потребує влаштування	%	Розрахунок		46,154	46,154
2	питома вага кількості спортивних майданчиків, що планується влаштувати до кількості спортивних майданчиків, що потребує влаштування	%	Розрахунок		2,703	2,703
3 Забезпечення проведення капітального ремонту житлових будинків						
затрат						
1	витрати на проведення капітального ремонту житлових будинків (разом), в тому числі:	грн	Рішення КМР, Розпорядження КМДА		22 610 000	22 610 000
2	витрати на проведення капітального ремонту фасадів	грн	Рішення КМР, Розпорядження КМДА		105 000	105 000
3	витрати на проведення капітального ремонту покрівель	грн	Рішення КМР, Розпорядження КМДА		8 812 400	8 812 400
4	витрати на проведення капітального ремонту сходових клітин	грн	Рішення КМР, Розпорядження КМДА		3 739 000	3 739 000
5	витрати на проведення капітального ремонту мереж тепло-водопостачання та водовідведення	грн	Рішення КМР, Розпорядження КМДА		5 815 600	5 815 600
6	витрати на проведення капітального ремонту електромереж	грн	Рішення КМР, Розпорядження КМДА		1 060 000	1 060 000
7	витрати на проведення капітального ремонту електрощитових	грн	Рішення КМР, Розпорядження КМДА		90 000	90 000
8	витрати на проведення капітального ремонту підпирних стінок	грн	Рішення КМР, Розпорядження КМДА		350 000	350 000
9	витрати на проведення заміни вікон та ремонту відкосів	грн	Рішення КМР, Розпорядження КМДА		1 938 000	1 938 000
10	витрати на проведення робіт з підсилення фундаменту житлових будинків	грн	Рішення КМР, Розпорядження КМДА		700 000	700 000
11	загальна кількість фасадів	од	Звітність установ		1 443	1 443
12	загальна кількість покрівель	од	Звітність установ		1 443	1 443
13	загальна кількість сходових клітин	од	Звітність установ		3 817	3 817
14	загальна кількість підпирних стінок	од.	Звітність установ		151	151
15	загальна кількість мереж тепло-водопостачання та водовідведення	од	Звітність установ		1 443	1 443
16	загальна кількість електромереж	од	Звітність установ		1 443	1 443
17	загальна кількість електрощитових	од	Звітність установ		938	938
18	загальний метраж фасадів	тис. м. кв.	Звітність установ		3 914	3 914
19	загальний метраж покрівель	кв. м.	Звітність установ		1 228 000	1 228 000
20	загальний метраж сходових клітин	кв. м.	Звітність установ		503 298	503 298
21	загальна довжина мереж тепло-водопостачання та водовідведення	пог. м.	Звітність установ		3 126 867	3 126 867
22	загальна довжина електромереж	тис. пог. м	Звітність установ		518,702	518,702
23	загальний метраж підпирних стінок	кв. м	Звітність установ		8 016	8 016
24	кількість фасадів, що потребують ремонту	од	Звітність установ		60	60
25	кількість покрівель, що потребують ремонту	од	Звітність установ		174	174
26	кількість сходових клітин, що потребують ремонту	од	Звітність установ		190	190
27	кількість мереж тепло-водопостачання та водовідведення, що потребують ремонту	од	Звітність установ		100	100
28	кількість електромереж, що потребують ремонту	од	Звітність установ		50	50
29	кількість електрощитових, що потребують ремонту	од	Звітність установ		10	10
30	кількість житлових будинків, що потребують заміни вікон та ремонту відкосів	од.	Звітність установ		42	42


31	кількість житлових будинків, що потребують підсилення фундаменту	од.	Звітність установ		5	5
32	кількість підірних стінок, що потребують ремонту	од.	Звітність установ		16	16
33	метраж фасадів, що потребують ремонту	кв.м.	Звітність установ		37 821,4	37 821,4
34	метраж покрівель, що потребують ремонту	кв.м.	Звітність установ		143 878	143 878
35	метраж сходових клітин, що потребують ремонту	кв.м.	Звітність установ		66 361,2	66 361,2
36	метраж підірних стінок, що потребують ремонту	кв.м.	Звітність установ		850	850
37	довжина мереж тепло-водопостачання та водовідведення, що потребують ремонту	пог.м.	Звітність установ		40 006	40 006
38	довжина електричних мереж, що потребують ремонту	пог.м.	Звітність установ		25 167	25 167
39	метраж вікон, що потребує заміни	кв.м.	Звітність установ		2 853,8	2 853,8
продукту						
1	кількість фасадів, що планується відремонтувати	од.	Звітність установ		3	3
2	кількість покрівель, що планується відремонтувати	од.	Звітність установ		25	25
3	кількість сходових клітин, що планується відремонтувати	од.	Звітність установ		15	15
4	кількість мереж тепло-водопостачання та водовідведення, що планується відремонтувати	од.	Звітність установ		26	26
5	кількість електромереж, що планується відремонтувати	од.	Звітність установ		7	7
6	кількість електрощитових, що планується відремонтувати	од.	Звітність установ		1	1
7	кількість підірних стінок, що планується відремонтувати	од.	Звітність установ		1	1
8	кількість житлових будинків, де планується проведення заміни вікон та ремонту відкосів	од.	Звітність установ		5	5
9	кількість житлових будинків, де планується провести роботи з підсилення фундаменту	од.	Звітність установ		2	2
10	метраж фасадів, що планується відремонтувати	кв.м.	Звітність установ		238	238
11	метраж покрівель, що планується відремонтувати	кв.м.	Звітність установ		18 185	18 185
12	метраж сходових клітин, що планується відремонтувати	кв.м.	Звітність установ		3 960	3 960
13	довжина мереж тепло-водопостачання та водовідведення, що планується відремонтувати	пог.м.	Звітність установ		8 019	8 019
14	довжина електричних мереж, що планується відремонтувати	пог.м.	Звітність установ		2 020	2 020
15	метраж підірної стінки, що планується відремонтувати	кв.м.	Звітність установ		130	130
16	метраж вікон, що планується замінити	кв.м.	Звітність установ		479,4	479,4
ефективності						
1	середня вартість капітального ремонту 1 фасаду	грн	Розрахунок		35 000	35 000
2	середня вартість капітального ремонту 1 покрівлі	грн	Розрахунок		352 496	352 496
3	середня вартість капітального ремонту 1 сходової клітини	грн	Розрахунок		249 266,667	249 266,667
4	середня вартість капітального ремонту 1 мережі тепло-, водопостачання та водовідведення	грн	Розрахунок		223 676,923	223 676,923
5	середня вартість ремонту 1 електромережі	грн	Розрахунок		151 428,571	151 428,571
6	середня вартість капітального ремонту 1 електрощитової	грн	Розрахунок		90 000	90 000
7	середня вартість капітального ремонту 1 підірної стінки	грн	Розрахунок		350 000	350 000
8	середня вартість заміни вікон та ремонту відкосів 1 житлового будинку	грн	Розрахунок		387 600	387 600
9	середня вартість підсилення фундаменту одного житлового будинку	грн	Розрахунок		350 000	350 000
10	середня вартість капітального ремонту 1 м.кв. фасаду	грн	Розрахунок		441,176	441,176
11	середня вартість капітального ремонту 1 м.кв. покрівлі	грн	Розрахунок		484,597	484,597
12	середня вартість капітального ремонту 1 кв.м сходової клітини	грн	Розрахунок		944,192	944,192
13	середня вартість капітального ремонту 1п.м. мережі тепло-, водопостачання та водовідведення	грн	Розрахунок		725,228	725,228
14	середня вартість капітального ремонту 1 пог.м електромережі	грн	Розрахунок		524,752	524,752
15	середня вартість капітального ремонту 1 м. кв. підірної стінки	грн	Розрахунок		2 692,308	2 692,308
16	середня вартість заміни 1 м.кв. вікон	грн	Розрахунок		4 042,553	4 042,553
якості						
1	питома вага кількості фасадів, на яких планується проведення капітального ремонту до кількості фасадів, що потребують проведення капітального ремонту	%	Розрахунок		5	5
2	питома вага кількості покрівель, на яких планується проведення капітального ремонту до кількості покрівель, що потребують проведення капітального ремонту	%	Розрахунок		14,368	14,368

3	питома вага кількості сходових клітин, які планується відремонтувати до кількості сходових клітин, що потребують проведення капітального ремонту	%	Розрахунок		7,895	7,895
4	питома вага кількості мереж тепло-, водопостачання та водовідведення, на яких планується проведення капітального ремонту до кількості мереж тепло-, водопостачання, що потребують ремонту	%	Розрахунок		26	26
5	питома вага кількості електричних мереж на яких планується проведення капітального ремонту до кількості електричних мереж, що потребують проведення капітального ремонту	%	Розрахунок		14	14
6	питома вага кількості електрощитових, на яких планується проведення капітального ремонту до кількості електрощитових, що потребує проведення капітального ремонту	%	Розрахунок		10	10
7	питома вага кількості підпірних стінок, де планується проведення капітального ремонту до кількості, що потребує капітального ремонту	%	Розрахунок		6,25	6,25
8	питома вага кількості житлових будинків, де планується проведення заміни вікон та ремонту відкосів, до кількості житлових будинків, що потребує заміни вікон та ремонту відкосів.	%	Розрахунок		11,905	11,905
9	питома вага кількості житлових будинків, де планується проведення робіт з підсилення фундаменту до кількості житлових будинків, які потребують підсилення фундаменту	%	Розрахунок		40	40
10	питома вага метражу фасадів, де планується капітальний ремонт до метражу фасадів, що потребують проведення капітального ремонту	%	Розрахунок		0,629	0,629
11	питома вага метражу покрівель, де планується капітальний ремонт до метражу покрівель, що потребує капітального ремонту	%	Розрахунок		12,639	12,639
12	питома вага метражу сходових клітин, де планується капітальний ремонт до метражу сходових клітин, що потребують проведення капітального ремонту	%	Розрахунок		5,967	5,967
13	питома вага довжини мереж тепло-, водопостачання та водовідведення, де планується проведення капітального ремонту до довжини мереж тепло-, водопостачання, що потребує ремонту	%	Розрахунок		20,044	20,044
14	питома вага довжини електромереж, де планується проведення ремонту, до довжини електромереж, що потребує ремонту	%	Розрахунок		8,026	8,026
15	питома вага метражу підпірної стінки, де планується проведення капітального ремонту до метражу, що потребує капітального ремонту	%	Розрахунок		15,294	15,294
16	питома вага метражу вікон, які заплановано замінити, до метражу вікон, що потребують заміни	%	Розрахунок		16,799	16,799
4 Забезпечення реалізації громадського проекту № 223 «Безпечна арка»						
затрат						
1	витрати на реалізацію громадського проекту № 223 «Безпечна арка»	грн	Рішення КМР, Розпорядження КМДА		96 000	96 000
продукту						
1	кількість арок, які заплановано відремонтувати	од.	громадський проект		1	1
ефективності						
1	середні витрати на капітальний ремонт однієї арки	грн	Розрахунок		96 000	96 000
якості						
1	рівень готовності громадського проекту	%	Розрахунок		100	100
5 Забезпечення реалізації громадського проекту № 419 «Паркан на дитячий майданчик по вул. Сальського, 5»						
затрат						
1	витрати на реалізацію громадського проекту 419 «Паркан на дитячий майданчик по вул. Сальського, 5»	грн	Рішення КМР, Розпорядження КМДА		99 984	99 984
продукту						
1	довжина паркану, який заплановано встановити	пог.м.	громадський проект		92	92
ефективності						
1	середні вартість 1 пог. м паркану	грн	Розрахунок		1 086,783	1 086,783
якості						
1	рівень готовності громадського проекту	%	Розрахунок		100	100
6 Забезпечення проведення капітального ремонту житлових будинків (на умовах співфінансування)						
затрат						
1	витрати на проведення капітального ремонту житлових будинків (разом), в тому числі:	грн	Рішення КМР, Розпорядження КМДА		3 000 000	3 000 000

2	витрати на проведення капітального ремонту фасадів	грн	Рішення КМР, Розпорядження КМДА		876 400	876 400
3	витрати на проведення капітального ремонту покрівель	грн	Рішення КМР, Розпорядження КМДА		1 588 500	1 588 500
4	витрати на проведення капітального ремонту мереж тепло-водопостачання та водовідведення	грн.	Рішення КМР, Розпорядження КМДА		454 600	454 600
5	витрати на проведення заміни вікон та ремонту відкосів	грн.	Рішення КМР, Розпорядження КМДА		80 500	80 500
6	загальна кількість фасадів	од	Звітність установ		1 443	1 443
7	загальна кількість покрівель	од	Звітність установ		1 443	1 443
8	загальна кількість мереж тепло-водопостачання та водовідведення	од	Звітність установ		1 443	1 443
9	загальний метраж фасадів	тис. м.кв.	Звітність установ		3 914	3 914
10	загальний метраж покрівель	кв.м.	Звітність установ		1 228 000	1 228 000
11	загальна довжина мереж тепло-водопостачання та водовідведення	пог.м.	Звітність установ		3 126 867	3 126 867
12	кількість фасадів, що потребують ремонту	од	Звітність установ		60	60
13	кількість покрівель, що потребують ремонту	од	Звітність установ		174	174
14	кількість мереж тепло-водопостачання та водовідведення, що потребують ремонту	од	Звітність установ		100	100
15	кількість житлових будинків, що потребують заміни вікон та ремонту відкосів	од.	Звітність установ		42	42
16	метраж фасадів, що потребують ремонту	кв.м.	Звітність установ		37 821,4	37 821,4
17	метраж покрівель, що потребують ремонту	кв.м.	Звітність установ		143 878	143 878
18	довжина мереж тепло-водопостачання та водовідведення, що потребують ремонту	пог.м.	Звітність установ		40 006	40 006
19	метраж вікон, що потребує заміни	кв.м.	Звітність установ		2 853,8	2 853,8
продукту						
1	кількість фасадів, що планується відремонтувати	од	Звітність установ		1	1
2	кількість покрівель, що планується відремонтувати	од	Звітність установ		3	3
3	кількість мереж тепло-водопостачання та водовідведення, що планується відремонтувати	од.	Звітність установ		1	1
4	кількість житлових будинків, де планується проведення заміни вікон та ремонту відкосів	од.	Звітність установ		1	1
5	метраж фасадів, що планується відремонтувати	кв.м	Звітність установ		517	517
6	метраж покрівель, що планується відремонтувати	кв.м	Звітність установ		2 215	2 215
7	довжина мереж тепло-водопостачання та водовідведення, що планується відремонтувати	пог.м.	Звітність установ		625	625
8	метраж вікон, що планується замінити	кв.м	Звітність установ		26,3	26,3
ефективності						
1	середня вартість капітального ремонту 1 фасаду	грн	Розрахунок		876 400	876 400
2	середня вартість капітального ремонту 1 покрівлі	грн	Розрахунок		529 500	529 500
3	середня вартість капітального ремонту 1 мережі тепло-, водопостачання та водовідведення	грн.	Розрахунок		454 600	454 600
4	середня вартість заміни вікон та ремонту відкосів 1 житлового будинку	грн.	Розрахунок		80 500	80 500
5	середня вартість капітального ремонту 1 м.кв. фасаду	грн	Розрахунок		1 695,164	1 695,164
6	середня вартість капітального ремонту 1 м.кв. покрівлі	грн	Розрахунок		717,156	717,156
7	середня вартість капітального ремонту 1п.м. мережі тепло-, водопостачання та водовідведення	грн.	Розрахунок		727,36	727,36
8	середня вартість заміни 1 м.кв. вікон	грн.	Розрахунок		3 060,837	3 060,837
якості						
1	питома вага кількості фасадів, на яких планується проведення капітального ремонту до кількості фасадів, що потребують проведення капітального ремонту	%	Розрахунок		1,667	1,667
2	питома вага кількості покрівель, на яких планується проведення капітального ремонту до кількості покрівель, що потребують проведення капітального ремонту	%	Розрахунок		1,724	1,724
3	питома вага кількості мереж тепло-, водопостачання та водовідведення, на яких планується проведення капітального ремонту до кількості мереж тепло-, водопостачання, що потребують ремонту	%	Розрахунок		1	1
4	питома вага кількості житлових будинків, де планується проведення заміни вікон та ремонту відкосів, до кількості житлових будинків, що потребує заміни вікон та ремонту відкосів	%	Розрахунок		2,381	2,381

5	питома вага метражу фасадів, де планується капітальний ремонт до метражу фасадів, що потребують проведення капітального ремонту	%	Розрахунок		1,367	1,367
6	питома вага метражу покрівель, де планується капітальний ремонт до метражу покрівель, що потребує капітального ремонту	%	Розрахунок		1,539	1,539
7	питома вага довжини мереж тепло-, водопостачання та водовідведення, де планується проведення капітального ремонту до довжини мереж тепло-, водопостачання, що потребує ремонту	%	Розрахунок		1,562	1,562
8	питома вага метражу вікон, які заплановано замінити, до метражу вікон, що потребують заміни	%	Розрахунок		0,922	0,922
7 Забезпечення реалізації громадського проекту № 735 «Дитячий майданчик для найменших»						
затрат						
1	витрати на реалізацію громадського проекту 735 «Дитячий майданчик для найменших»	грн	Рішення КМР, Розпорядження КМДА		98 702	98 702
продукту						
1	кількість дитячих майданчиків, які заплановано облаштувати	од.	громадський проект		1	1
ефективності						
1	середні витрати на облаштування одного майданчику	грн	Розрахунок		98 702	98 702
якості						
1	рівень готовності громадського проекту	%	Розрахунок		100	100

Голова Шевченківської районної в місті Києві державної адміністрації



(підпис)

О.О. Гаряга

(ініціали та прізвище)

ПОГОДЖЕНО:

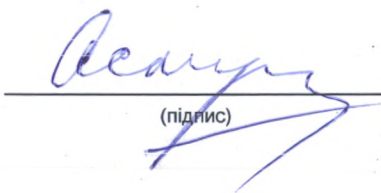
Департамент фінансів виконавчого органу Київської міської ради (Київської міської державної адміністрації)

Заступник директора Департаменту фінансів виконавчого органу Київської міської ради (Київської міської державної адміністрації) – начальник бюджетного управління



Дата погодження

М.П.



(підпис)

О.С. Мороз


(ініціали та прізвище)

99_фу_Шев_19

24.07.2019 14:04:15

1 Паспорт бюджетної програми 000027005 від 22.07.2019 11:23:44

Начальник Фінансового управління
Шевченківської районної в місті Києві
державної адміністрації



С. ЛОЗКО