

ЗАТВЕРДЖЕНО

каз Міністерства фінансів України 26 серпня 2014 року №836
(у редакції наказу Міністерства фінансів України
від 29 грудня 2018 року № 1209)

ЗАТВЕРДЖЕНО:
Наказ / розпорядчий документ

Розпорядження Шевченківської районної в місті
Києві державної адміністрації від 14.04.2020
№ 221
(найменування головного розпорядника коштів місцевого бюджету)

ПАСПОРТ
бюджетної програми місцевого бюджету на 2020 рік

- | | | | | | |
|----|--|---|--|--|-------------------------------------|
| 1. | <u>4900000</u>
(код Програмної класифікації видатків та кредитування місцевого бюджету) | <u>Шевченківська районна в місті Києві державна адміністрація</u>
(найменування головного розпорядника коштів місцевого бюджету) | <u>37405111</u>
(код за ЄДРПОУ) | | |
| 2. | <u>4910000</u>
(код Програмної класифікації видатків та кредитування місцевого бюджету) | <u>Шевченківська району в місті Києві державна адміністрація</u>
(найменування відповідального виконавця) | <u>37405111</u>
(код за ЄДРПОУ) | | |
| 3. | <u>4916011</u>
(код Програмної класифікації видатків та кредитування місцевого бюджету) | <u>6011</u>
(код Типової програмної класифікації видатків та кредитування місцевого бюджету) | <u>0610.</u>
(код Функціональної класифікації видатків та кредитування бюджету) | <u>Експлуатація та технічне обслуговування житлового фонду</u>
(найменування бюджетної програми згідно з Типовою програмною класифікацією видатків та кредитування місцевого бюджету) | <u>26000000000</u>
(код бюджету) |
4. Обсяг бюджетних призначень/бюджетних асигнувань - 151 038 800 гривень, у тому числі загального фонду - 3 741 400 гривень та спеціального фонду - 147 297 400 гривень
5. Підстави для виконання бюджетної програми

Конституція України,
 Бюджетний кодекс України,
 Житловий кодекс УРСР,
 Господарський кодекс України,
 Закон України "Про житлово-комунальні послуги", зі змінами та доповненнями,
 Наказ Міністерства фінансів України від 26.08.2014 № 836 "Про деякі питання запровадження програмно-цільового методу складання та виконання місцевих бюджетів",
 Рішення Київської міської ради від 12.12.2019 № 456/8029 "Про бюджет міста Києва на 2020 рік",
 Рішення Київської міської ради від 12.12.2019 № 262/7835 "Про внесення змін до рішення Київської міської ради від 22.12.2016 № 780/1784 "Про затвердження Положення про співфінансування реконструкції, реставрації, проведення капітальних ремонтів, технічного переоснащення спільного майна у багатоквартирних будинках міста Києва"
 Комплексна цільова програма підвищення енергоефективності та розвитку житлово-комунальної інфраструктури міста Києва на 2016-2020 роки
 Розпорядження Шевченківської районної в місті Києві державної адміністрації від 10.02.2020 № 70 "Про капітальний ремонт об'єктів, що фінансуються в 2020 році за рахунок бюджетних коштів по Шевченківській районній в місті Києві державній адміністрації", зі змінами та доповненнями
 Розпорядження виконавчого органу Київської міської ради (Київської міської державної адміністрації) від 27.04.2018 № 707"Про закріплення внутрішньоквартальних проїздів"
 Розпорядження Шевченківської районної в місті Києві державної адміністрації від 11.10.2018 № 614 "Про внесення змін до розпорядження Шевченківської районної в місті Києві державної адміністрації від 27 листопада 2015 року №662 "Про закріплення територій Шевченківського району міста Києва для санітарно-технічного обслуговування за комунальними підприємствами, віднесеними до сфери управління Шевченківської районної в місті Києві державної адміністрації"
 Рішення Київської міської ради від 26.03.2020 № 907/9077 "Про внесення змін до рішення Київської міської ради 12.12.19 № 456/8029 "Про бюджет м. Києва на 2020 рік"

6. Цілі державної політики, на досягнення яких спрямована реалізація бюджетної програми

№ з/п	Цілі державної політики
1	Підвищення експлуатаційних властивостей житлового фонду та прибудинкових територій, утримання їх у належному стані, забезпечення надійної та безпечної експлуатації, покращення умов проживання мешканців міста

7. Мета бюджетної програми

Підвищення експлуатаційних властивостей житлового фонду та прибудинкових територій, утримання їх у належному стані, забезпечення надійної та безпечної експлуатації, покращення умов проживання мешканців міста

8. Завдання бюджетної програми

№ з/п	Завдання
1	Забезпечення проведення робіт по відновленню асфальтового покриття прибудинкових територій та міжквартальних проїздів
2	Забезпечення проведення ремонту інших об'єктів житлово-експлуатаційного господарства
3	Забезпечення проведення робіт по влаштуванню дитячих і спортивних майданчиків
4	Забезпечення проведення капітального ремонту житлових будинків
5	Забезпечення утримання внутрішньоквартальних проїздів відповідно до розпорядження виконавчого органу Київської міської ради (КМДА) від 27.04.2018 №707
6	Забезпечення проведення капітального ремонту житлових будинків (на умовах співфінансування)
7	Забезпечення реалізації громадського проєкту № 2114 «Благоустрій дворику Невська 3\5»
8	Забезпечення реалізації громадського проєкту № 788 «Дитячий майданчик на вулиці Івана Франка, 12»
9	Забезпечення реалізації громадського проєкту № 795 "Спортивний майданчик Workout за адресою: пров. Михайлівський, 9Б"
10	Забезпечення реалізації громадського проєкту № 992 «Сучасні і безпечні інтерактивні спортивно-ігрові майданчики»
11	Забезпечення проведення благоустрою прибудинкової території
12	Забезпечення проведення робіт з дезінфекції місць загального користування житлових будинків

9. Напрями використання бюджетних коштів

гривень

№ з/п	Напрями використання бюджетних коштів	Загальний фонд	Спеціальний фонд	Усього
1	2	3	4	6
1	Забезпечення проведення робіт по відновленню асфальтового покриття прибудинкових територій та міжквартальних проїздів		63 697 180	63 697 180
2	Забезпечення проведення ремонту інших об'єктів житлово-експлуатаційного господарства		16 250 000	16 250 000
3	Забезпечення проведення робіт по влаштуванню дитячих і спортивних майданчиків		500 000	500 000
4	Забезпечення проведення капітального ремонту житлових будинків		58 575 000	58 575 000
5	Забезпечення реалізації громадського проєкту № 788 «Дитячий майданчик на вулиці Івана Франка, 12»		130 920	130 920

6	Забезпечення реалізації громадського проєкту № 795 "Спортивний майданчик Workout за адресою: пров. Михайлівський, 9Б"		151 200	151 200
7	Забезпечення реалізації громадського проєкту № 992 «Сучасні і безпечні інтерактивні спортивно-ігрові майданчики»		399 500	399 500
8	Забезпечення реалізації громадського проєкту № 2114 «Благоустрій дворику Невська 31Б»		70 000	70 000
9	Забезпечення проведення капітального ремонту житлових будинків (на умовах співфінансування)		4 123 600	4 123 600
10	Забезпечення утримання внутрішньоквартальних проїздів відповідно до розпорядження виконавчого органу Київської міської ради (КМДА) від 27.04.2018 №707	1 445 800		1 445 800
11	Забезпечення проведення благоустрою прибудинкової території		3 400 000	3 400 000
12	Забезпечення проведення робіт з дезінфекції місць загального користування житлових будинків	2 295 600		2 295 600
Усього		3 741 400	147 297 400	151 038 800

10. Перелік місцевих / регіональних програм, що виконуються у складі бюджетної програми

гривень

№ з/п	Найменування місцевої / регіональної програми	Загальний фонд	Спеціальний фонд	Усього
1	2	3	4	5
1	Комплексна цільова програма підвищення енергоефективності та розвитку житлово-комунальної інфраструктури міста Києва на 2016-2020 роки	3 741 400	146 545 780	150 287 180
Усього		3 741 400	146 545 780	150 287 180

11. Результативні показники бюджетної програми

№ з/п	Показники	Одиниця виміру	Джерело інформації	Загальний фонд	Спеціальний фонд	Усього
1	2	3	4	5	6	7
1	Забезпечення проведення робіт по відновленню асфальтового покриття прибудинкових територій та міжквартальних проїздів					
1	затрат					
	Витрати на ремонт асфальтового покриття прибудинкових територій та міжквартальних проїздів	грн	Рішення КМР, Розпорядження КМДА		63 697 180	63 697 180
	Загальна площа асфальтового покриття прибудинкових територій та міжквартальних проїздів	кв.м	статистична звітність		1 722 400	1 722 400
	Площа асфальтового покриття прибудинкових територій та міжквартальних проїздів, що потребує відновлення	кв.м	Звітність установ		670 828	670 828
2	продукту					
	Площа асфальтового покриття прибудинкових територій та міжквартальних проїздів, що планується відновити	кв.м.	Звітність установ		67 463,7	67 463,7
3	ефективності					
	Витрати на відновлення 1 м.кв. асфальтового покриття прибудинкових територій та міжквартальних проїздів	грн	Розрахунок		944,17	944,17
4	якості					
	Питома вага площі асфальтового покриття прибудинкових територій та міжквартальних проїздів, що планується відновити, до площі асфальтового покриття прибудинкових територій та міжквартальних проїздів, що потребує відновлення	%	Розрахунок		10,057	10,057
2	Забезпечення проведення ремонту інших об'єктів житлово-експлуатаційного господарства					
1	затрат					
	витрати на проведення капітального ремонту (модернізації) індивідуальних теплових пунктів	грн	Рішення КМР, Розпорядження КМДА		16 250 000	16 250 000
	кількість індивідуальних теплових пунктів, які потребують ремонту (модернізації)	од.	Звітність установ		21	21
2	продукту					
	Кількість індивідуальних теплових пунктів, які планується відремонтувати (модернізувати)	од.	Звітність установ		19	19
3	ефективності					
	середня вартість капітального ремонту (модернізації) одного індивідуального теплового пункту	грн	Розрахунок		855 263,1579	855 263,1579

4	якості						
	питома вага кількості індивідуальних теплових пунктів, які плануються відремонтувати до кількості індивідуальних теплових пунктів, які потребують ремонту	%	Розрахунок		90,4762	90,4762	
3	Забезпечення проведення робіт по влаштуванню дитячих і спортивних майданчиків						
1	затрат						
	Витрати на влаштування дитячих і спортивних майданчиків	грн	Рішення КМР, Розпорядження КМДА		500 000	500 000	
	Загальна кількість дитячих майданчиків	од	Звітність установ		432	432	
	Кількість дитячих майданчиків, що потребують влаштування	од.	Звітність установ		30	30	
2	продукту						
	кількість дитячих майданчиків, що планується влаштувати	од.	Звітність установ		1	1	
3	ефективності						
	середня вартість влаштування одного дитячого майданчика	грн	Розрахунок		500 000	500 000	
4	якості						
	питома вага кількості дитячих майданчиків, що планується влаштувати до кількості дитячих майданчиків, що потребує влаштування	%	Розрахунок		3,3333	3,3333	
4	Забезпечення проведення капітального ремонту житлових будинків						
1	затрат						
	витрати на проведення капітального ремонту житлових будинків (разом), в тому числі:	грн	Рішення КМР, Розпорядження КМДА		58 575 000	58 575 000	
	витрати на проведення капітального ремонту фасадів	грн	Рішення КМР, Розпорядження КМДА		2 030 000	2 030 000	
	витрати на проведення капітального ремонту покрівель	грн	Рішення КМР, Розпорядження КМДА		13 010 000	13 010 000	
	витрати на проведення капітального ремонту сходових клітин	грн	Рішення КМР, Розпорядження КМДА		18 655 000	18 655 000	
	витрати на проведення капітального ремонту мереж тепло-водопостачання та водовідведення	грн	Рішення КМР, Розпорядження КМДА		8 520 000	8 520 000	
	витрати на проведення капітального ремонту електромереж	грн	Рішення КМР, Розпорядження КМДА		1 150 000	1 150 000	
	витрати на проведення капітального ремонту електроцифрових	грн	Рішення КМР, Розпорядження КМДА		340 000	340 000	
	витрати на проведення капітального ремонту підірних стінок	грн	Рішення КМР, Розпорядження КМДА		470 000	470 000	
	витрати на проведення заміни вікон та ремонту відкосів	грн	Рішення КМР, Розпорядження КМДА		9 535 000	9 535 000	
	Витрати на проведення заміни міжповерхових перекриттів та перегородок у житлових будинках	грн	Рішення КМР, Розпорядження КМДА		800 000	800 000	
	витрати на проведення капітального ремонту вхідних груп	грн	Рішення КМР, Розпорядження КМДА		4 065 000	4 065 000	
	загальна кількість фасадів	од	Звітність установ		1 442	1 442	
	загальна кількість покрівель	од	Звітність установ		1 442	1 442	
	загальна кількість сходових клітин	од	Звітність установ		3 816	3 816	
	загальна кількість підірних стінок	од.	Звітність установ		151	151	
	загальна кількість мереж тепло-водопостачання та водовідведення	од	Звітність установ		1 442	1 442	
	загальна кількість електромереж	од	Звітність установ		1 442	1 442	
	загальна кількість електроцифрових	од	Звітність установ		938	938	
	загальний метраж фасадів	тис. м.кв.	Звітність установ		3 854	3 854	
	загальний метраж покрівель	кв.м.	Звітність установ		1 208 220	1 208 220	
	загальний метраж сходових клітин	кв.м.	Звітність установ		503 298	503 298	
	загальна довжина мереж тепло-водопостачання та водовідведення	пог.м.	Звітність установ		3 020 867	3 020 867	
	загальна довжина електромереж	тис. пог. м	Звітність установ		1 935	1 935	
	загальний метраж підірних стінок	кв.м	Звітність установ		8 016	8 016	
	кількість фасадів, що потребують ремонту	од	Звітність установ		183	183	
	кількість покрівель, що потребують ремонту	од	Звітність установ		235	235	
	кількість сходових клітин, що потребують ремонту	од	Звітність установ		129	129	
	кількість підірних стінок, що потребують ремонту	од	Звітність установ		14	14	
	кількість мереж тепло-водопостачання та водовідведення, що потребують ремонту	од	Звітність установ		252	252	
	кількість електромереж, що потребують ремонту	од	Звітність установ		650	650	
	кількість електроцифрових, що потребують ремонту	од	Звітність установ		356	356	
	кількість житлових будинків, що потребують заміни вікон та ремонту відкосів	од.	Звітність установ		186	186	
	кількість вхідних груп, що потребують ремонту	од.	Звітність установ		53	53	
	метраж фасадів, що потребують ремонту	кв.м.	Звітність установ		557 714	557 714	
	метраж покрівель, що потребують ремонту	кв.м.	Звітність установ		200 986	200 986	

	метраж сходових клітин, що потребують ремонту	кв.м.	Звітність установ		44 995	44 995
	метраж підірних стінок, що потребують ремонту	кв.м.	Звітність установ		524	524
	довжина мереж тепло-водопостачання та водовідведення, що потребують ремонту	пог.м.	Звітність установ		610 130	610 130
	довжина електричних мереж, що потребують ремонту	пог.м.	Звітність установ		908 980	908 980
	метраж міжповерхових перекриттів та перегородок, що потребують заміни	кв.м.	Звітність установ		8 500	8 500
	метраж вікон, що потребує заміни	кв.м.	Звітність установ		5 218	5 218
2	продукту					
	кількість фасадів, що планується відремонтувати	од	Звітність установ		6	6
	кількість покрівель, що планується відремонтувати	од	Звітність установ		27	27
	кількість сходових клітин, що планується відремонтувати	од.	Звітність установ		59	59
	кількість мереж тепло-водопостачання та водовідведення, що планується відремонтувати	од.	Звітність установ		23	23
	кількість електромереж, що планується відремонтувати	од.	Звітність установ		3	3
	кількість електрощитових, що планується відремонтувати	од.	Звітність установ		1	1
	кількість підірних стінок, що планується відремонтувати	од.	Звітність установ		2	2
	кількість житлових будинків, де планується проведення заміни вікон та ремонту відкосів	од.	Звітність установ		29	29
	кількість вхідних груп, що планується відремонтувати	од	Звітність установ		31	31
	метраж фасадів, що планується відремонтувати	кв.м	Звітність установ		5 750	5 750
	метраж покрівель, що планується відремонтувати	кв.м	Звітність установ		22 458	22 458
	метраж сходових клітин, що планується відремонтувати	кв.м.	Звітність установ		12 703	12 703
	довжина мереж тепло-водопостачання та водовідведення, що планується відремонтувати	пог.м.	Звітність установ		8 240	8 240
	довжина електричних мереж, що планується відремонтувати	пог.м.	Звітність установ		1 150	1 150
	метраж підірної стінки, що планується відремонтувати	кв.м.	Звітність установ		70	70
	метраж вікон, що планується замінити	кв.м	Звітність установ		2 335	2 335
	метраж міжповерхових перекриттів та перегородок, що планується замінити	кв.м	Звітність установ		145	145
3	ефективності					
	середня вартість капітального ремонту 1 фасаду	грн	Розрахунок		338 333,3333	338 333,3333
	середня вартість капітального ремонту 1 покрівлі	грн	Розрахунок		481 851,852	481 851,852
	середня вартість капітального ремонту 1 сходової клітини	грн	Розрахунок		316 186,441	316 186,441
	середня вартість капітального ремонту 1 мережі тепло-, водопостачання та водовідведення	грн	Розрахунок		370 434,7826	370 434,7826
	середня вартість ремонту 1 електромережі	грн	Розрахунок		383 333,333	383 333,333
	середня вартість капітального ремонту 1 електрощитової	грн	Розрахунок		340 000	340 000
	середня вартість капітального ремонту 1 підірної стінки	грн	Розрахунок		235 000	235 000
	середня вартість заміни вікон та ремонту відкосів 1 житлового будинку	грн	Розрахунок		328 793,1034	328 793,1034
	середня вартість капітального ремонту однієї вхідної групи	грн	Розрахунок		131 129,032	131 129,032
	середня вартість капітального ремонту 1 м.кв. фасаду	грн	Розрахунок		353,0434	353,0434
	середня вартість капітального ремонту 1 м.кв. покрівлі	грн	Розрахунок		579,304	579,304
	середня вартість капітального ремонту 1 кв.м сходової клітини	грн	Розрахунок		1 468,551	1 468,551
	середня вартість капітального ремонту 1п.м. мережі тепло-, водопостачання та водовідведення	грн	Розрахунок		1 033,981	1 033,981
	середня вартість капітального ремонту 1 пог.м електромережі	грн	Розрахунок		1 000	1 000
	середня вартість капітального ремонту 1 м. кв. підірної стінки	грн	Розрахунок		6 714,286	6 714,286
	середня вартість заміни 1 м.кв. вікон	грн	Розрахунок		4 083,5118	4 083,5118
	середня вартість проведення заміни 1 м.кв. міжповерхових перекриттів та перегородок	грн	Розрахунок		5 517,241	5 517,241
4	якості					
	питома вага кількості фасадів, на яких планується проведення капітального ремонту до кількості фасадів, що потребують проведення капітального ремонту	%	Розрахунок		3,279	3,279
	питома вага кількості покрівель, на яких планується проведення капітального ремонту до кількості покрівель, що потребують проведення капітального ремонту	%	Розрахунок		11,489	11,489
	питома вага кількості сходових клітин, які планується відремонтувати до кількості сходових клітин, що потребують проведення капітального ремонту	%	Розрахунок		45,736	45,736


	питома вага кількості мереж тепло-, водопостачання та водовідведення, на яких планується проведення капітального ремонту до кількості мереж тепло-, водопостачання, що потребують ремонту	%	Розрахунок		9,127	9,127
	питома вага кількості електричних мереж на яких планується проведення капітального ремонту до кількості електричних мереж, що потребують проведенню капітального ремонту	%	Розрахунок		0,462	0,462
	питома вага кількості електрощитових, на яких планується проведення капітального ремонту до кількості електрощитових, що потребує проведення капітального ремонту	%	Розрахунок		0,281	0,281
	питома вага кількості підірних стінок, де планується проведення капітального ремонту до кількості, що потребує капітального ремонту	%	Розрахунок		14,286	14,286
	питома вага кількості житлових будинків, де планується проведення заміни вікон та ремонту відкосів, до кількості житлових будинків, що потребує заміни вікон та ремонту відкосів.	%	Розрахунок		15,591	15,591
	питома вага кількості вхідних груп, які планується відремонтувати, до кількості вхідних груп, що потребують ремонту	%	Розрахунок		58,491	58,491
	питома вага метражу фасадів, де планується капітальний ремонт до метражу фасадів, що потребують проведення капітального ремонту	%	Розрахунок		1,031	1,031
	питома вага метражу покрівель, де планується капітальний ремонт до метражу покрівель, що потребує капітального ремонту	%	Розрахунок		11,174	11,174
	питома вага метражу сходових клітин, де планується капітальний ремонт до метражу сходових клітин, що потребують проведення капітального ремонту	%	Розрахунок		28,232	28,232
	питома вага довжини мереж тепло-, водопостачання та водовідведення, де планується проведення капітального ремонту до довжини мереж тепло-, водопостачання, що потребує ремонту	%	Розрахунок		1,351	1,351
	питома вага довжини електромереж, де планується проведення ремонту, до довжини електромереж, що потребує ремонту	%	Розрахунок		0,127	0,127
	питома вага метражу підірної стінки, де планується проведення капітального ремонту до метражу, що потребує капітального ремонту	%	Розрахунок		13,359	13,359
	питома вага метражу вікон, які заплановано замінити, до метражу вікон, що потребують заміни	%	Розрахунок		44,749	44,749
	питома вага метражу міжповерхових перекриттів та перегородок, які планується замінити до метражу міжповерхових перекриттів та перегородок, які потребують заміни	%	Розрахунок		1,706	1,706
5 Забезпечення реалізації громадського проєкту № 788 «Дитячий майданчик на вулиці Івана Франка, 12»						
1 затрат						
	Витрати на реалізацію громадського проєкту № 788 «Дитячий майданчик на вулиці Івана Франка, 12»	грн.	Рішення Київради		130 920	130 920
2 продукту						
	Кількість дитячих майданчиків, які заплановано облаштувати	од.	Кошторисна документація		1	1
3 ефективності						
	Середні витрати на облаштування одного майданчику	грн.	Розрахунок		130 920	130 920
4 якості						
	Рівень готовності проєкту	%	акти виконаних робіт		100	100
6 Забезпечення реалізації громадського проєкту № 795 "Спортивний майданчик Workout за адресою: пров. Михайлівський, 9Б"						
1 затрат						
	витрати на реалізацію громадського проєкту № 795 "Спортивний майданчик Workout за адресою: пров. Михайлівський, 9Б"	грн.	Рішення Київради		151 200	151 200
2 продукту						
	Кількість спортивних майданчиків, які заплановано облаштувати	од.	Кошторисна документація		1	1
3 ефективності						
	Середні витрати на облаштування одного майданчику	грн.	Розрахунок		151 200	151 200
4 якості						
	Рівень готовності проєкту	%	акти виконаних робіт		100	100
7 Забезпечення реалізації громадського проєкту № 992 «Сучасні і безпечні інтерактивні спортивно-ігрові майданчики»						
1 затрат						
	Витрати на реалізацію громадського проєкту № 992 «Сучасні і безпечні інтерактивні спортивно-ігрові майданчики»	грн.	Рішення Київради		399 500	399 500

2 продукту					
Кількість спортивно-ігрових майданчиків, які заплановано облаштувати	од.	Кошторисна документація		2	2
3 ефективності					
Середні витрати на облаштування одного майданчику	грн.	Розрахунок		199 750	199 750
4 якості					
Рівень готовності проєкту	%	акти виконаних робіт		100	100
8 Забезпечення реалізації громадського проєкту № 2114 «Благоустрій дворику Невська 315»					
1 затрат					
Витрати на реалізацію громадського проєкту № 2114 «Благоустрій дворику Невська 315»	грн.	Рішення Київради		70 000	70 000
2 продукту					
Площа території, на якій планується проведення робіт з благоустрою	кв.м.	Кошторисна документація		180	180
3 ефективності					
Середня вартість 1 кв. м з благоустрою території	грн.	Розрахунок		388,8888	388,8888
4 якості					
Рівень готовності проєкту	%	акти виконаних робіт		100	100
9 Забезпечення проведення капітального ремонту житлових будинків (на умовах співфінансування)					
1 затрат					
витрати на проведення капітального ремонту житлових будинків (разом), в тому числі:	грн.	Рішення КМР, Розпорядження КМДА		4 123 600	4 123 600
витрати на проведення капітального ремонту покрівель	грн.	Рішення КМР, Розпорядження КМДА		3 458 650	3 458 650
витрати на проведення капітального ремонту сходових клітин	грн.	Рішення КМР, Розпорядження КМДА		145 950	145 950
витрати на проведення капітального ремонту мереж тепло-водопостачання та водовідведення	грн.	Рішення КМР, Розпорядження КМДА		421 700	421 700
витрати на проведення заміни вікон та ремонту відкосів	грн.	Рішення КМР, Розпорядження КМДА		97 300	97 300
загальна кількість покрівель	од.	Звітність установ		1 442	1 442
загальна кількість сходових клітин	од.	Звітність установ		3 816	3 816
загальна кількість мереж тепло-водопостачання та водовідведення	од.	Звітність установ		1 442	1 442
загальний метраж покрівель	кв.м.	Звітність установ		1 208 220	1 208 220
загальний метраж сходових клітин	кв.м.	Звітність установ		503 298	503 298
загальна довжина мереж тепло-водопостачання та водовідведення	пог.м.	Звітність установ		3 020 867	3 020 867
кількість покрівель, що потребують ремонту	од.	Звітність установ		235	235
кількість сходових клітин, що потребують ремонту	од.	Звітність установ		129	129
кількість мереж тепло-водопостачання та водовідведення, що потребують ремонту	од.	Звітність установ		252	252
кількість житлових будинків, що потребують заміни вікон та ремонту відкосів	од.	Звітність установ		186	186
метраж покрівель, що потребують ремонту	кв.м.	Звітність установ		200 986	200 986
метраж сходових клітин, що потребують ремонту	кв.м.	Звітність установ		44 995	44 995
довжина мереж тепло-водопостачання та водовідведення, що потребують ремонту	пог.м.	Звітність установ		610 130	610 130
метраж вікон, що потребує заміни	кв.м.	Звітність установ		5 218	5 218
2 продукту					
метраж сходових клітин, що планується відремонтувати	кв.м.	Звітність установ		169	169
кількість мереж тепло-водопостачання та водовідведення, що планується відремонтувати	од.	Звітність установ		2	2
кількість сходових клітин, що планується відремонтувати	од.	Звітність установ		2	2
кількість покрівель, що планується відремонтувати	од.	Звітність установ		6	6
метраж покрівель, що планується відремонтувати	кв.м.	Звітність установ		5 904	5 904
метраж вікон, що планується замінити	кв.м.	Звітність установ		28,75	28,75
довжина мереж тепло-водопостачання та водовідведення, що планується відремонтувати	пог.м.	Звітність установ		532	532
кількість житлових будинків, де планується проведення заміни вікон та ремонту відкосів	од.	Звітність установ		2	2
3 ефективності					
середня вартість капітального ремонту 1 кв.м сходової клітини	грн.	Розрахунок		863,6095	863,6095
середня вартість капітального ремонту 1 сходової клітини	грн.	Розрахунок		72 975	72 975
середня вартість заміни 1 м.кв. вікон	грн.	Розрахунок		3 384,3478	3 384,3478

	середня вартість капітального ремонту 1 мережі тепло-, водопостачання та водовідведення	грн.	Розрахунок		210 850	210 850
	середня вартість капітального ремонту 1п.м. мережі тепло-, водопостачання та водовідведення	грн.	Розрахунок		792,6692	792,6692
	середня вартість капітального ремонту 1 м.кв. покрівлі	грн.	Розрахунок		585,8147	585,8147
	середня вартість капітального ремонту 1 покрівлі	грн.	Розрахунок		576 441,6667	576 441,6667
	середня вартість заміни вікон та ремонту відкосів 1 житлового будинку	грн.	Розрахунок		48 650	48 650
4	якості					
	питома вага кількості сходових клітин, які плануються відремонтувати до кількості сходових клітин, що потребують проведення капітального ремонту	%	Розрахунок		1,55	1,55
	питома вага метражу покрівель, де планується капітальний ремонт до метражу покрівель, що потребує капітального ремонту	%	Розрахунок		2,938	2,938
	питома вага метражу сходових клітин, де планується капітальний ремонт до метражу сходових клітин, що потребують проведення капітального ремонту	%	Розрахунок		0,376	0,376
	питома вага кількості мереж тепло-, водопостачання та водовідведення, на яких планується проведення капітального ремонту до кількості мереж тепло-, водопостачання, що потребують ремонту	%	Розрахунок		0,794	0,794
	питома вага кількості житлових будинків, де планується проведення заміни вікон та ремонту відкосів, до кількості житлових будинків, що потребує заміни вікон та ремонту відкосів.	%	Розрахунок		1,075	1,075
	питома вага кількості покрівель, на яких планується проведення капітального ремонту до кількості покрівель, що потребують проведення капітального ремонту	%	Розрахунок		2,553	2,553
	питома вага метражу вікон, які заплановано замінити, до метражу вікон, що потребують заміни	%	Розрахунок		0,551	0,551
	питома вага довжини мереж тепло-, водопостачання та водовідведення, де планується проведення капітального ремонту до довжини мереж тепло-, водопостачання, що потребує ремонту	%	Розрахунок		0,087	0,087
10	Забезпечення утримання внутрішньоквартальних проїздів відповідно до розпорядження виконавчого органу Київської міської ради (КМДА) від 27.04.2018 №707					
1	затрат					
	Витрати на утримання внутрішньоквартальних проїздів	грн.	Рішення КМР, Розпорядження КМДА		1 445 800	1 445 800
	Площа внутрішньоквартальних проїздів, що потребує утримання	кв. м.	Рішення КМР, Розпорядження КМДА		58 039	58 039
2	продукту					
	Площа внутрішньоквартальних проїздів, яку планується утримання	кв. м.	Звітність підприємств		58 039	58 039
3	ефективності					
	середні витрати на утримання 1 кв.м внутрішньоквартальних проїздів	грн.	Розрахунок		24,9108	24,9108
4	якості					
	Питома вага площі внутрішньоквартальних проїздів, що планується утримувати до площі, що потребує утримання	%	Розрахунок		100	100
11	Забезпечення проведення благоустрою прибудинкової території					
1	затрат					
	ОбсВитрати на проведення благоустрою прибудинкових територій	грн.	Рішення КМР, Розпорядження КМДА		3 400 000	3 400 000
	Площа прибудинкової території, що потребує проведення робіт з благоустрою	кв. м.	Рішення КМР, Розпорядження КМДА		850	850
2	продукту					
	Площа прибудинкової території, на якій планується проведення робіт з благоустрою	кв. м.	Звітність підприємств		850	850
3	ефективності					
	Середня вартість робіт 1 кв.м. прибудинкової території, на якій планується проведення робіт з благоустрою	грн.	Розрахунок		4 000	4 000
4	якості					
	Питома вага площі прибудинкової території, на якій планується проведення робіт з благоустрою, до площі прибудинкової території, що потребує благоустрою	%	Розрахунок		100	100
12	Забезпечення проведення робіт з дезінфекції місць загального користування житлових будинків					
1	затрат					
	Витрати на проведення робіт з дезінфекції місць загального користування житлових будинків	грн.	Рішення Київради		2 295 600	2 295 600

	Площа місць загального користування житлових будинків, що потребує дезінфекції	кв. м.	Звітність установ	498 377		498 377
2	продукту					
	Площа місць загального користування житлових будинків, на якій планується проведення робіт з дезінфекції	кв. м.	Звітність установ	498 377		498 377
3	ефективності					
	Середні витрати на проведення робіт з дезінфекції місць загального користування житлових будинків на 1 кв.м. площі	грн	Розрахунок	4,606		4,606
4	якості					
	Питома вага площі місць загального користування житлових будинків, що планується дезінфікувати до площі, що потребує дезінфекції	%	Розрахунок	100		100

Голова Шевченківської районної в місті Києві державної адміністрації

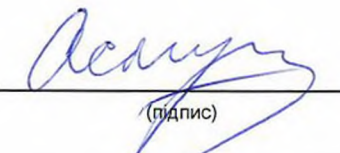

(підпис)

О.О. Гаряга

(ініціали/ініціал, прізвище)

ПОГОДЖЕНО:

Заступник директора Департаменту фінансів виконавчого органу Київської міської ради (Київської міської державної адміністрації) - начальник управління фінансів транспорту, зв'язку та сфери послуг


(підпис)

О.С. Мороз

(ініціали/ініціал, прізвище)

Дата погодження




99_ФУ_Шев_10

08.04.2020 12:48:10

1 Паспорт бюджетної програми 000030234 від 03.04.2020 12:00:02

Начальник Фінансового управління
Шевченківської районної в місті Києві
державної адміністрації



Сергій ЛОЗКО