



**ШЕВЧЕНКІВСЬКА РАЙОННА В МІСТІ КИЄВІ
ДЕРЖАВНА АДМІНІСТРАЦІЯ**

РОЗПОРЯДЖЕННЯ

28.08.2020

№ *411*

Про внесення змін до розпорядження Шевченківської районної в місті Києві державної адміністрації від 14 лютого 2020 року № 100 «Про затвердження паспортів бюджетних програм на 2020 рік»

Відповідно до статей 6, 41 Закону України «Про місцеві державні адміністрації», наказу Міністерства фінансів України від 26 серпня 2014 року № 836 «Про деякі питання запровадження програмно-цільового методу складання та виконання місцевих бюджетів», рішення Київської міської ради від 12 грудня 2019 року № 456/8029 «Про бюджет міста Києва на 2020 рік», розпорядження виконавчого органу Київської міської ради (Київської міської державної адміністрації) від 12 серпня 2020 року № 1191 «Про розподіл обсягів трансфертів з державного бюджету», розпорядження Шевченківської районної в місті Києві державної адміністрації від 13 серпня 2020 року № 397 «Про внесення змін до розпорядження Шевченківської районної в місті Києві державної адміністрації від 10 лютого 2020 року № 70 «Про капітальний ремонт об'єктів, що фінансуються в 2020 році за рахунок бюджетних коштів по Шевченківській районній в місті Києві державній адміністрації» :

Унести зміни до розпорядження Шевченківської районної в місті Києві державної адміністрації від 14 лютого 2020 року № 100 «Про затвердження паспортів бюджетних програм на 2020 рік», а саме:

1. Доповнити підпунктами 1.37, 1.38, 1.39 та затвердити паспорти бюджетних програм, що додаються:

1.37. Грошова компенсація за належні для отримання жилі приміщення для сімей осіб, визначених абзацами 5-8 пункту 1 статті 10 Закону України «Про статус ветеранів війни, гарантії їх соціального захисту», для осіб з інвалідністю I-II групи, яка настала внаслідок поранення, контузії, каліцтва або захворювання, одержаних під час безпосередньої участі в антитерористичній операції, забезпечення її проведення, здійснення заходів із забезпечення національної безпеки і оборони, відсічі і стримування збройної агресії

Російської Федерації у Донецькій та Луганській областях, забезпеченні їх здійснення, визначених пунктами 11-14 частини другої статті 7 Закону України «Про статус ветеранів війни, гарантії їх соціального захисту», та які потребують поліпшення житлових умов.

1.38. Грошова компенсація за належні для отримання жилі приміщення для внутрішньо переміщених осіб, які захищали незалежність, суверенітет та територіальну цілісність України і брали безпосередню участь в антитерористичній операції, забезпечення її проведення, перебуваючи безпосередньо в районах антитерористичної операції у період її проведення, у здійсненні заходів із забезпечення національної безпеки і оборони, відсічі і стримування збройної агресії Російської Федерації у Донецькій та Луганській областях, забезпеченні їх здійснення, перебуваючи безпосередньо в районах та у період здійснення зазначених заходів, та визнані особами з інвалідністю внаслідок війни III групи відповідно до пунктів 11-14 частини другої статті 7 або учасниками бойових дій відповідно до пунктів 19-20 частини першої статті 6 Закону України «Про статус ветеранів війни, гарантії їх соціального захисту», та які потребують житлових умов.

1.39. Грошова компенсація за належні для отримання жилі приміщення для сімей учасників бойових дій на території інших держав, визначених у абзаці першому пункту 1 статті 10 Закону України «Про статус ветеранів війни, гарантії їх соціального захисту», для осіб з інвалідністю I-II групи з числа учасників бойових дій на території інших держав, інвалідність яких настала внаслідок поранення, контузії, каліцтва або захворювання, пов'язаних з перебуванням у цих державах, визначених пунктом 7 частини другої статті 7 Закону України «Про статус ветеранів війни, гарантії їх соціального захисту», та які потребують поліпшення житлових умов.

2. Затвердити паспорти бюджетних програм на 2020 рік по головному розпоряднику коштів – Шевченківській районній в місті Києві державній адміністрації у новій редакції згідно з переліком (додаються):

1.2. Надання дошкільної освіти.

1.30. Експлуатація та технічне обслуговування житлового фонду.

1.35. Проектування, реставрація та охорона пам'яток архітектури.

3. Контроль за виконанням цього розпорядження покласти на заступників голови Шевченківської районної в місті Києві державної адміністрації згідно з розподілом обов'язків.



Олег ГАРЯГА

ЗАТВЕРДЖЕНО:
Наказ / розпорядчий документ

Розпорядження Шевченківської районної в місті Києві
державної адміністрації від 26.08.2020
№ 411

(визначення головного розпорядника коштів місцевого бюджету)

ПАСПОРТ
бюджетної програми місцевого бюджету на 2020 рік

1.	4900000 (код Програмної класифікації видатків та кредитування місцевого бюджету)	Шевченківська районна в місті Києві державна адміністрація (найменування головного розпорядника коштів місцевого бюджету)	37-05111 (код за ЄДРПОУ)
2.	4910000 (код Програмної класифікації видатків та кредитування місцевого бюджету)	Шевченківська районна в місті Києві державна адміністрація (найменування відповідального виконавця)	37-05111 (код за ЄДРПОУ)

Грошова компенсація за належні для отримання житлі приміщення для сімей осіб, визначених абзацами 5-8 пункту 1 статті 10 Закону України «Про статус ветеранів війни, гарантії їх соціального захисту», для осіб з невдалим ступенем І-І групи, яка настала внаслідок поранення, контузії, каліцтва або захворювання, одержаних під час безпосередньої участі в антитерористичній операції, забезпеченні її проведення; здійсненні заходів із забезпечення національної безпеки і оборони, відсічі і стримування збройної агресії Російської Федерації у Донецькій та Луганській областях, забезпеченні їх здійснення; визначених пунктами 11-14 частини другої статті 7 Закону України «Про статус ветеранів війни, гарантії їх соціального захисту», та які потребують

3.	4913221 (код Програмної класифікації видатків та кредитування місцевого бюджету)	1060 (код Функціональної класифікації видатків та кредитування бюджету)	26000000000 (код бюджету)
<p>поліпшення житлових умов (найменування бюджетної програми згідно з Типовою програмною класифікацією видатків та кредитування місцевого бюджету)</p>			

4. Обсяг бюджетних призначень/бюджетних асигнувань - 12 201 542 гривень, у тому числі загального фонду - 12 201 542 гривень та спеціального фонду - 0 гривень

5. Підстави для виконання бюджетної програми

Конституція України
Бюджетний кодекс України
Наказ Міністерства фінансів України від 26.08.2014 №836 "Про деякі питання запровадження програмно-цільового методу складання та виконання місцевих бюджетів"
Постанова Кабінету Міністрів України від 19.10.2016 №719 "Питання забезпечення житлом деяких категорій осіб, які захищали незалежність суверенітет та територіальну цілісність України, а також членів їх сімей"
Розпорядження Виконавчого органу Київської міської ради (Київської міської ради) від 12.09.2020 №1191 "Про розподіл обсягів трансфертів з державного бюджету"

6. Цілі державної політики, на досягнення яких спрямована реалізація бюджетної програми

№ з/п	Цілі державної політики
1	Забезпечення виплати грошової компенсації за належні для отримання житлі приміщення для окремих категорій населення відповідно до законодавства

7. Мета бюджетної програми
Забезпечення житлом окремих категорій населення відповідно до законодавства

8. Завдання бюджетної програми

№ з/п	Завдання
1	Забезпечення виплати грошової компенсації за належні для отримання житлі приміщення для сімей загиблих осіб, визначених абзацами п'ятим - восьмим пункту 1 статті 10 Закону України "Про статус ветеранів війни, гарантії їх соціального захисту", для осіб з інвалідністю І-ІІ групи, яка настала внаслідок поранення, контузії, каліцтва або захворювання, одержаних під час антитерористичній операції, забезпеченні її проведення, визначених пунктами одиннадцятим - чотирнадцятим частини другої статті 7 Закону України "Про статус захисту", та які потребують поліпшення житлових умов

9. Напрями використання бюджетних коштів

№ з/п	Напрями використання бюджетних коштів	Завдання			Усього
		Загальний фонд	Спеціальний фонд	Усього	
1	2	3	4	6	
1	Забезпечення виплати грошової компенсації за належні для отримання житлі приміщення для сімей загиблих осіб, визначених абзацами п'ятим - восьмим пункту 1 статті 10 Закону України "Про статус ветеранів війни, гарантії їх соціального захисту", для осіб з інвалідністю І-ІІ групи, яка настала внаслідок поранення, контузії, каліцтва або захворювання, одержаних під час антитерористичній операції, забезпеченні її проведення, визначених пунктами одиннадцятим - чотирнадцятим частини другої статті 7 Закону України "Про статус ветеранів війни, гарантії їх соціального захисту", та які потребують поліпшення житлових умов		12 201 542		12 201 542
	Усього	12 201 542			12 201 542

10. Перелік місцевих / регіональних програм, що виконуються у складі бюджетної програми


№ з/п	Найменування місцевої / регіональної програми	Усього			Усього
		Загальний фонд	Спеціальний фонд	Усього	
1	2	3	4	5	
	Усього				

11. Результативні показники бюджетної програми

№ з/п	Показники	Одиниця виміру	Джерело інформації	Спеціальний фонд		Усього
				Загальний фонд	Спеціальний фонд	
1	2	3	4	5	6	7
1	Забезпечення виплати грошової компенсації за належні для отримання житлі приміщення для сімей загиблих осіб, визначених абзацами п'ятим - восьмим пункту 1 статті 10 Закону України "Про статус ветеранів війни, гарантії їх соціального захисту", для осіб з інвалідністю І-ІІ групи, яка настала внаслідок поранення, контузії, каліцтва або захворювання, одержаних під час антитерористичній операції, забезпеченні її проведення, визначених пунктами одиннадцятим - чотирнадцятим частини другої статті 7 Закону України "Про статус захисту", та які потребують поліпшення житлових умов	од.	Рішення КМР, Розпорядження КМДА			
	кількість сімей загиблих осіб, які потребують поліпшення житлових умов	од.	Рішення КМР, Розпорядження КМДА			
	кількість осіб з інвалідністю, які потребують поліпшення житлових умов	од.	Рішення КМР, Розпорядження КМДА			
2	ПРОДУКТУ					
	кількість квартир (будинків), які будуть придбані за рахунок грошової компенсації у встановлений законодавством термін для сімей загиблих осіб.	од.	Звітність установ			3
	кількість квартир (будинків), які будуть придбані за рахунок грошової компенсації у встановлений законодавством термін для осіб з інвалідністю.	од.	Звітність установ			4
	загальна площа житла, яке планується придбати	м.кв.	Звітність установ		444.1	444.1
3	ЕФЕКТИВНОСТІ					
	середня вартість однієї квартири (будинку)	грн.	Розрахунок		1 681 584.7	1 681 584.7
	середня вартість 1 кв.м. житла	грн.	Розрахунок		26 505.5	26 505.5
4	ЯКОСТІ					
	частка забезпечених грошовою компенсацією на придбання житла сімей загиблих осіб, які потребують поліпшення житлових умов	%	Розрахунок		60	60

частка забезпечених грошовою компенсацією на придбання житла осіб з інвалідністю, які потребують поліпшення житлових умов	%	Розрахунок	23,5	23,5	23,5
---	---	------------	------	------	------

Голова Шевченківської районної в місті Києві державної адміністрації


(підпис)

С.О. Гарга

(І-Шали/Ініціал, прізвище)

ПОГОДЖЕНО:

Директор Департаменту фінансів виконавчого органу Київської міської ради (Київської міської державної адміністрації)



В.М. Регік

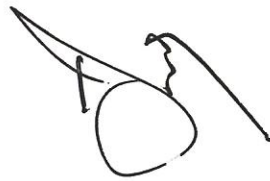
(І-Шали/Ініціал, прізвище)

Дата погодження

М.П.


1 Паспорт бюджетної програми 000030814 від 14.08.2020 15:26:47

Керівник апарату



Віталій ЦАРАН

В.о.начальника Фінансового управління Шевченківської районної в місті Києві державної адміністрації



Т.Гусєва



ЗАТВЕРДЖЕНО:
 Наказ / розпорядчий документ

Розпорядження Шевченківської районної в місті Києві державної адміністрації від 28.08.2020
 № 444
 (сває служування головно-го розпорядника коштів місцевого бюджету)

ПАСПОРТ
бюджетної програми місцевого бюджету на 2020 рік

1.	4900000 (код Програмої класифікації видатків та кредитування місцевого бюджету)	Шевченківська районна в місті Києві державна адміністрація (найменування головно-го розпорядника коштів місцевого бюджету)	37405111 (код за ЄДРПОУ)
2.	4910000 (код Програмої класифікації видатків та кредитування місцевого бюджету)	Шевченківська района в місті Києві державна адміністрація (найменування відповідального виконавця)	37405111 (код за ЄДРПОУ)
3.	4913222 (код Програмої класифікації видатків та кредитування місцевого бюджету)	Грошова компенсація за належні для зтримання жилі приміщення для внутрішньо переміщених осіб, які захищали незалежність, суверенітет та територіальну цілісність України і брали участь в антитерористичній операції, забезпеченні її проведення, перебуваючи безпосередньо в районах антитерористичної операції у період її проведення, та важливі особами з інвалідністю в наслідок війни III групи відповідно до пунктів 11-14 частини другої статті 7 або учасниками бойових дій відповідно до пунктів 19-20 частини першої статті 6 Закону України «Про статус ветеранів війни, гарантії їх соціального захисту», та які потребують поліпшення житлових умов	26000000000 (код бюджету)

(найменування бюджетної програми згідно з Типовою програмною класифікацією видатків та кредитування місцевого бюджету)

5. Обсяг бюджетних призначень/бюджетних асигнувань - 5 275 374 гривень, у тому числі загального фонду - 0 гривень та спеціального фонду - 5 275 374 гривень

6. Підстави для виконання бюджетної програми

- Конституція України
- Бюджетний кодекс України
- Наказ Міністерства фінансів України від 26.08.2014 №836 " Про деякі питання запровадження програмно-цільового методу складання та виконання місцевих бюджетів"
- Постанова Кабінету Міністрів України від 19.10.2016 №719 "Питання забезпечення житлом деяких категорій осіб, які захищали незалежність, суверенітет та територіальну цілісність України, а також членів їх сімей"
- Розпорядження Виконавчого органу Київської міської ради (Київської міської адміністрації) від 12.08.2020 №1191 "Про розподіл обсягів трансфертів з державного бюджету"

6. Цілі державної політики, на досягнення яких спрямована реалізація бюджетної програми

№ з/п	Цілі державної політики
1	Забезпечення виплати рошової компенсації за належні для отримання жилі приміщення для окремих категорій населення відповідно до законодавства

7. Мета бюджетної програми
Забезпечення житлом окремих категорій населення відповідно до законодавства

8. Завдання бюджетної програми

№ з/п	Завдання
1	Забезпечення виплати грошової компенсації за належні для отримання жилі приміщення для внутрішньо переміщених осіб, які захищали незалежність, суверенітет та територіальну цілісність України і брали безпосередню участь в антитерористичній операції, забезпеченні її проведення, перебуваючи безпосередньо в районах антитерористичної операції у період її проведення, та визнані особами з інвалідністю внаслідок війни III групи відповідно до пунктів 11-14 частини другої статті 7 або учасниками бойових дій відповідно до пунктів 19-20 частини першої статті 6 Закону України "Про статус ветеранів в війні, гарантії їх соціального захисту", та які потребують поліпшення житлових умов

9. Напрями використання бюджетних коштів

гривень

№ з/п	Напрями використання бюджетних коштів	Загальний фонд	Спеціальний фонд	Усього
1	2	3	4	6
1	Забезпечення виплати грошової компенсації за належні для отримання жилі приміщення для внутрішньо переміщених осіб, які захищали незалежність, суверенітет та територіальну цілісність України і брали безпосередню участь в антитерористичній операції, забезпеченні її проведення, перебуваючи безпосередньо в районах антитерористичної операції у період її проведення, та визнані особами з інвалідністю внаслідок війни III групи відповідно до пунктів 11-14 частини другої статті 7 або учасниками бойових дій відповідно до пунктів 19-20 частини першої статті 6 Закону України "Про статус ветеранів в війні, гарантії їх соціального захисту", та які потребують поліпшення житлових умов	5 275 374	5 275 374	5 275 374
	Усього	5 275 374	5 275 374	5 275 374

10. Перелік місцевих / регіональних програм, що виконуються у складі бюджетної програми

гривень

№ з/п	Найменування місцевої / регіональної програми	Загальний фонд	Спеціальний фонд	Усього
1	2	3	4	5
	Усього	5 275 374	5 275 374	5 275 374


11. Результативні показники бюджетної програми

№ з/п	Показники	Одиниця виміру	Джерело інформації	Загальний фонд	Спеціальний фонд	Усього
1	2	3	4	5	6	7
1	Забезпечення виплати грошової компенсації за належні для отримання жилі приміщення для внутрішньо переміщених осіб, які захищали незалежність, суверенітет та територіальну цілісність України і брали безпосередню участь в антитерористичній операції, забезпеченні її проведення, перебуваючи безпосередньо в районах антитерористичної операції у період її проведення, та визнані особами з інвалідністю внаслідок війни III групи відповідно до пунктів 11-14 частини другої статті 7 або учасниками бойових дій відповідно до пунктів 19-20 частини першої статті 6 Закону України "Про статус ветеранів в війні, гарантії їх соціального захисту", та які потребують поліпшення житлових умов	осіб	Звітність установ	5 275 374	5 275 374	5 275 374
2	Кількість квартир (будинків), які будуть придбані за рахунок грошової компенсації у встановлений законодавством термін загальною площею житла, яку планується придбати	од.	Звітність установ	2	2	2
3	Ефективності середня вартість однієї квартири (будинку), середня вартість 1 кв.м. житла	грн.	Розрахунок	2 332 351,48	2 332 351,48	2 332 351,48
4	Якості	грн.	Розрахунок	26 505,5	26 505,5	26 505,5

3

частка забезпечених грошовою компенсацією на придбання життля осіб, які потребують поліпшення житлових умов	%	Розрахунок	5,7	5,7
---	---	------------	-----	-----

Голова Шевченківської районної в місті Києві державної адміністрації


(підпис)

О.О. Гарга
(іншави/ніціал, прізвище)

ПОГОДЖЕНО:

Директор Департаменту фінансів виконавчого органу Київської міської ради (Київської міської державної адміністрації)



В.М. Релік
(іншави/ніціал, прізвище)

Дата погодження


М.П.

1 Паспорт бюджетної програми 000030817 від 14.08.2020 15:26:48

Керівник апарату



Віталій ЦАРАН



Т.Гусєва

В.о.начальника Фінаґсового управління Шевченківської райснної в місті Києві державної адміністрації

ЗАТВЕРДЖЕНО:
Наказ / розпорядчий документ

Розпорядження Шевченк вськї районної в місті Києві
державної адміністрації від 28.08.2020
№ 411
(сва, снування головного розпорядника коштів місцевого бюджету)

ПАСПОРТ
бюджетної програми місцевого бюджету на 2020 рік

1.	4900000 (код Програмої класифікації видатків та кредитування місцевого бюджету)	Шевченківська районна в місті Києві державна адміністрація (найменування головного розпорядника коштів місцевого бюджету)	37405111 (код за ЄДР ПОУ)
2.	4910000 (код Програмої класифікації видатків та кредитування місцевого бюджету)	Шевченківська района в місті Києві державна адміністрація (найменування відповідального виконавця)	37405111 (код за ЄДР ПОУ)
3.	4913223 (код Програмої класифікації видатків та кредитування місцевого бюджету)	1060 (код Функціональної класифікації видатків та кредитування бюджету)	26000000000 (код Бюджету)

Грошова компенсація за належні для зтримання
жиль приміщення для сімей учасників бойових дій
на території інших держав, визначених у абзаці
першому пункту 1 статті 10 Закону України «Про
статус ветеранів війни, гарантії їх соціального
захисту», для осіб з інвалідністю І-ІІ групи з числа
учасників бойових дій на території інших держав,
інвалідність яких настала внаслідок зранення,
контузії, каліцтва або захворювання, пов'язаних з
перебуванням у цих державах, визначених
пунктом 7 частини другої статті 7 Закону України
«Про статус ветеранів війни, гарантії їх
соціального захисту», та які потребують
попільнення житлових умов
(найменування бюджетної програми згідно з Типовою
програмою класифікацією видатків та кредитування
місцевого бюджету)

4. Обсяг бюджетних призначень/бюджетних асигнувань - 1 657 124 гривень, у тому числі загального фонду - 0 гривень та спеціального фонду - 1 657 124 гривень

5. Підстави для виконання бюджетної програми

Конституція України
Бюджетний кодекс України
Наказ Міністерства фінансів України від 26.08.2014 №636 " Про деякі питання запровадження програмно-цільового методу складання та виконання місцевих бюджетів"
Постанова Кабінету Міністрів України від 19.10.2016 №719 "Питання забезпечення житлом деяких категорій осіб, які захищали незалежність, суверенітет та територіальну цілісність України, а також членів їх сімей"
Розпорядження Виконавчого органу Київської міської ради (Київської міської державної адміністрації) від 12.08.2020 №1191 "Про розподіл обсягів трансфертів з державного бюджету"

6. Цілі державної політики, на досягнення яких спрямована реалізація бюджетної програми

№ з/п	Цілі державної політики
1	Забезпечення виплати грошової компенсації за належні для отримання житлі приміщення для окремих категорій населення відповідно до законодавства

7. Мета бюджетної програми
Забезпечення житлом окремих категорій населення відповідно до законодавства

8. Завдання бюджетної програми

№ з/п	Завдання
1	Забезпечення виплати грошової компенсації за належні для отримання житлі приміщення для сімей загиблих учасників бойових дій на території інших держав, визначених у абзаці першому пункту 1 статті 10 Закону України "Про статус ветеранів війни, гарантії їх соціального захисту", для осіб з інвалідністю І-ІІ групи з числа учасників бойових дій на території інших держав, які стали інвалідами внаслідок поранення, контузії, каліцтва або захворювання, пов'язаних з перебуванням у цих державах, визначених пунктом 7 частини другої статті 7 Закону України "Про статус ветеранів війни, гарантії їх соціального захисту", та які потребують поліпшення житлових умов

9. Напрями використання бюджетних коштів

№ з/п	Напрями використання бюджетних коштів	Загальний фонд	Спеціальний фонд	Усього
		3	4	6
1	Забезпечення виплати грошової компенсації за належні для отримання житлі приміщення для сімей загиблих учасників бойових дій на території інших держав, визначених у абзаці першому пункту 1 статті 10 Закону України "Про статус ветеранів війни, гарантії їх соціального захисту", для осіб з інвалідністю І-ІІ групи з числа учасників бойових дій на території інших держав, які стали інвалідами внаслідок поранення, контузії, каліцтва або захворювання, пов'язаних з перебуванням у цих державах, визначених пунктом 7 частини другої статті 7 Закону України "Про статус ветеранів війни, гарантії їх соціального захисту", та які потребують поліпшення житлових умов	1 657 * 24	1 657 * 24	1 657 * 24
	Усього	1 657 * 24		1 657 * 24

10. Перелік місцевих / регіональних програм, що виконуються у складі бюджетної програми

№ з/п	Найменування місцевої / регіональної програми	Загальний фонд	Спеціальний фонд	Усього
		3	4	5
1	Усього			

11. Результативні показники бюджетної програми

№ з/п	Показники	Одиниця виміру	Джерело інформації	Загальний фонд	Спеціальний фонд	Усього
				3	4	5
1	Забезпечення виплати грошової компенсації за належні для отримання житлі приміщення для сімей загиблих учасників бойових дій на території інших держав, визначених у абзаці першому пункту 1 статті 10 Закону України "Про статус ветеранів війни, гарантії їх соціального захисту", для осіб з інвалідністю І-ІІ групи з числа учасників бойових дій на території інших держав, які стали інвалідами внаслідок поранення, контузії, каліцтва або захворювання, пов'язаних з перебуванням у цих державах, визначених пунктом 7 частини другої статті 7 Закону України "Про статус ветеранів війни, гарантії їх соціального захисту", та які потребують поліпшення житлових умов	з		5	6	7
1	кількість сімей загиблих учасників бойових дій на території інших держав, які потребують поліпшення житлових умов	од.	Звітність установ		1	1
2	кількість осіб з інвалідністю, які потребують поліпшення житлових умов	од.	Звітність установ		1	1
2	продукту					
	кількість квартир (будинків), які будуть придбані за рахунок грошової компенсації у встановлений законодавством термін для сімей загиблих учасників бойових дій на території інших держав	од.	Звітність установ		1	1
	кількість квартир (будинків), які будуть придбані за рахунок грошової компенсації у встановлений законодавством термін для осіб з інвалідністю	од.	Звітність установ			
3	ефективності загальна площа житла, яку планується придбати	м. кв.	Звітність установ		62.5	62.5
	середня вартість однієї квартири (будинку)	грн.	Розрахунок		1 657 124.00	1 657 124.00
4	середня вартість 1 кв.м. житла	грн.	Розрахунок		26 565.50	26 565.50
4	якості					

гривень

4

4

26 565.50

1 657 124.00

26 565.50

1 657 124.00

26 565.50

1 657 124.00

26 565.50

1 657 124.00

26 565.50

1 657 124.00


26 565.50

1 657 124.00

26 565.50

частка забезпечених грошовою компенсацією на придбання житла сімей загиблих осіб, які потребують поліпшення житлових умов	%	Рсрахунок	100	100
частка забезпечених грошовою компенсацією на придбання житла осіб з інвалідністю, які потребують поліпшення житлових умов	%	Рсрахунок	-	-

Голова Шевченківської районної в місті Києві державної адміністрації


(підпис)

О.О. Гарга

(ініціали/ініціал, прізвище)

ПОГОДЖЕНО:

Директор Департаменту фінансів виконавчого органу Київської міської ради (Київської міської державної адміністрації)



(підпис)

В.М. Релюк

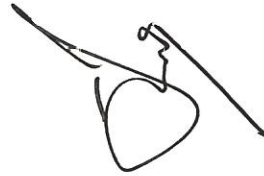
(ініціали/ініціал прізвище)

Дата погодження

М.П.

1 Паспорт бюджетної програми 000030818 від 14.08.2020 15:26:49

Керівник апарату



Віталій ЦАРАН



В.о.начальника Фінансового управління Шевченківської районної в місті Києві державної адміністрації

Т.Гусєва



ЗАТВЕРДЖЕНО:
Наказ

Розпорядження Шевченківської районної в місті Києві державної адміністрації від 28.08.2020
№ 411
на виконання змін до розпорядження коштів місцевого бюджету;

**ПАСПОРТ
бюджетної програми місцевого бюджету на 2020 рік**

1.	4900000 (код Програмної класифікації видатків та кредитування місцевого бюджету)	Шевченківська районна в місті Києві державна адміністрація (найменування головного розпорядника коштів місцевого бюджету)	37405111 (код за ЄДРПОУ)
2.	4910000 (код Програмної класифікації видатків та кредитування місцевого бюджету)	Шевченківська районна в місті Києві державна адміністрація (найменування відповідального виконавця)	37405111 (код за ЄДРПОУ)
3.	4911010 (код Програмної класифікації видатків та кредитування місцевого бюджету)	Надання дошкільної освіти (найменування бюджетної програми згідно з Типовою програмною класифікацією видатків та кредитування місцевого бюджету)	26000000000 (код бюджету)
4.	Обсяг бюджетних призначень/бюджетних асигнувань - 432 832 537 гривень, у тому числі загального фонду - 369 051 196 гривень та спеціального фонду - 63 781 341 гривень		
5.	Підстави для виконання бюджетної програми		

Конституція України
Бюджетний кодекс України
Закон України "Про освіту" від 23.05.1991 № 1060-XII зі змінами та доповненнями
Закон України "Про дошкільну освіту" від 11.07.2001 № 2628-III зі змінами та доповненнями
Постанова КМУ "Про затвердження норм харчування у навчальних та оздоровчих закладах" від 22.11.2004 № 159" зі змінами та доповненнями
Наказ Міністерства фінансів України від 26.08.2014 № 836 "Про деякі питання запровадження програмно-цільового методу складання та виконання місцевих бюджетів"
Рішення сесії Київської міської ради від 18.12.2018 № 467/6518 затверджена "Міська комплексна цільова програма "Освіта Києва 2019-2023 роки"
Рішення сесії Київської міської ради "Про бюджет міста Києва на 2020 рік" від 12.12.2019 № 456/8029
Розпорядження виконавчого органу Київської міської ради (Київської міської державної адміністрації) № 52 від 21.01.2023 року "Про перерозподіл видатків бюджету міста Києва, передбачених Шевченківським районним в місті Києві державній адміністрації на 2020 рік"
Рішення сесії Київської міської ради від 26.03.2020 № 397 «Про внесення змін до розпорядження Шевченківської районної в місті Києві державної адміністрації від 13.02.2020 № Розпорядження Шевченківської районної в місті Києві державної адміністрації в 2020 році за рахунок бюджетних коштів по Шевченківській районній в місті Києві державній адміністрації»
70 «Про капітальний ремонт об'єктів, що фінансуються в 2020 році за рахунок бюджетних коштів по Шевченківській районній в місті Києві державній адміністрації»

6. Цілі державної політики, на досягнення яких спрямована реалізація бюджетної програми

№ з/п

Цілі державної політики

1	Забезпечення надання дошкільної освіти
---	--

7. Мета бюджетної програми
Забезпечення надання дошкільної освіти

8. Завдання бюджетної програми

Завдання	
№ з/п	Забезпечити створення належних умов для надання на належному рівні дошкільної освіти та виховання дітей на основі базового фінансового нормативу бюджетної забезпеченості в комунальних закладах дошкільної освіти територіальної громади міста Києва
2	Забезпечення харчуванням дітей дошкільного віку в комунальних закладах дошкільної освіти територіальної громади міста Києва
3	Забезпечення збереження обсягу витратів на дошкільну освіту в комунальних закладах дошкільної освіти територіальної громади міста Києва на рівні не менше, ніж у попередньому бюджетному періоді за рахунок цільового фонду вирівнювання з врахуванням особливості діяльності закладів дошкільної освіти
4	Забезпечення надання приватному або корпоративному закладу дошкільної освіти компенсації за надання освітньої послуги дитині дошкільного віку в розмір базового фінансового нормативу бюджетної забезпеченості
5	1010.09 забезпечення надання державної підтримки особам з особливими освітніми потребами
6	Придбання обладнання та предметів довгострокового користування
7	Проведення капітального ремонту приміщень та інших об'єктів

9. Напрями використання бюджетних коштів

№ з/п	Напрями використання бюджетних коштів	Усього	
		Загальний фонд	Спеціальний фонд
1	2	3	4
1	Забезпечити створення належних умов для надання на належному рівні дошкільної освіти та виховання дітей на основі базового фінансового нормативу бюджетної забезпеченості в комунальних закладах дошкільної освіти територіальної громади міста Києва	309 776 100	5 804 400
2	Забезпечення харчуванням дітей дошкільного віку в комунальних закладах дошкільної освіти територіальної громади міста Києва	24 323 500	30 637 600
3	Забезпечення збереження обсягу витратів на дошкільну освіту в комунальних закладах дошкільної освіти територіальної громади міста Києва на рівні не менше, ніж у попередньому бюджетному періоді за рахунок цільового фонду вирівнювання з врахуванням особливості діяльності закладів дошкільної освіти	29 333 796	29 333 796
4	Забезпечення надання приватному або корпоративному закладу дошкільної освіти компенсації за надання освітньої послуги дитині дошкільного віку в розмірі базового фінансового нормативу бюджетної забезпеченості	5 380 200	5 380 200
5	1010.09 забезпечення надання державної підтримки особам з особливими освітніми потребами	237 600	237 600
6	Придбання обладнання та предметів довгострокового користування	6 929 341	6 929 341
7	Проведення капітального ремонту приміщень та інших об'єктів	20 410 000	20 410 000
	Усього	369 051 196	63 781 341
			492 832 537

гривень

10. Перелік місцевих / регіональних програм, що виконуються у складі бюджетної програми

№ з/п	Найменування місцевої / регіональної програми	Усього	
		Загальний фонд	Спеціальний фонд
1	2	3	4
1	Міська комплексна цільова програма "Освіта Києва . 2019-2023 роки"	368 337 800	56 238 600
	Усього	368 337 800	56 238 600
			424 576 400
			424 576 400

11. Результативні показники бюджетної програми

№ з/п	Показники	Одиниця виміру		Усього	
		3	4	5	6
1	2	3	4	5	6
1	Забезпечити створення належних умов для надання на належному рівні дошкільної освіти та виховання дітей на основі базового фінансового нормативу бюджетної забезпеченості в комунальних закладах дошкільної освіти територіальної громади міста Києва				
					7

1010

1	заграт	обсяг видатків за формульним розрахунком	грн	Рішення	309 776 100	1 34 600	310 910 700
		обсяг видатків для надання в належному рівні дошкільної освіти	грн	Рішення	54	4 669 800	4 669 800
		кількість закладів дошкільної освіти	од.	Звітність установ	352		352
		кількість груп	од.	Звітність установ	2 483,135		2 483,135
		всього – середньорічна кількість ставок (штатних одиниць)	од.	Звітність установ	2 076		2 076
		всього середньорічна кількість працівників, з них:	осіб	Звітність установ	1 664		1 664
		- жінок	осіб	Звітність установ	212		212
		- чоловіків	осіб	Звітність установ	81 010,6		81 010,6
		загальна площа приміщень	кв.м.	Звітність установ	81 010,6		81 010,6
		опалювальна площа приміщень	кв.м.	Звітність установ			
2	продукту	кількість дітей від 0 до 6 років	осіб	Звітність установ	15 039		15 039
		середньорічна кількість дітей, що відвідують заклади дошкільної освіти, з них:	осіб	Звітність установ	7 293	31	7 324
		- дівчинки	осіб	Звітність установ	3 521	12	3 533
		- хлопчики	осіб	Звітність установ	3 772	19	3 791
		середньорічна кількість дітей раннього віку, що відвідують заклади дошкільної освіти, з них у:	осіб	Звітність установ	1 199		1 199
		- групах загального розвитку	осіб	Звітність установ	976		976
		- спеціальних групах	осіб	Звітність установ	192		192
		- санаторних групах	осіб	Звітність установ	31		31
		середньорічна кількість дітей передшкільного віку, що відвідують заклади дошкільної освіти, з них у:	осіб	Звітність установ	6 094		6 094
		- групах загального розвитку	осіб	Звітність установ	4 686		4 686
		- спеціальних групах	осіб	Звітність установ	960		960
		- санаторних групах	осіб	Звітність установ	448		448
		контингент дітей станом на 01 січня року, що передусім плановому бюджетному періоду, який враховано при формульному розрахунку обсягу видатків на дошкільну освіту, з них:	осіб	Звітність установ	7 281		7 281
		- діти раннього віку, у тому числі:	осіб	Звітність установ	1 142		1 142
		- в групах загального розвитку	осіб	Звітність установ	873		873
		- в санаторних групах	осіб	Звітність установ	236		236
		- в спеціальних групах	осіб	Звітність установ	33		33
		- діти передшкільного віку, у тому числі:	осіб	Звітність установ	6 139		6 139
		- в групах загального розвитку	осіб	Звітність установ	4 755		4 755
		- в санаторних групах	осіб	Звітність установ	931		931
		- в спеціальних групах	осіб	Звітність установ	453		453
3	ефективності	середні витрати на 1 дитину в рік, що відвідує заклад дошкільної освіти, з них:	грн	Розрахунок	42 473	36 600	79 076
		- на 1 дівчинку	грн	Розрахунок	42 473	36 600	79 076
		- на 1 хлопчика	грн	Розрахунок	42 473	36 600	79 076
		середні витрати на 1 дитину раннього віку в рік, що відвідує заклад дошкільної освіти, з них у:	грн	Розрахунок	48 160		48 160
		- групах загального розвитку	грн	Розрахунок	43 920		43 920
		- санаторних групах	грн	Розрахунок	57 096		57 096
		- спеціальних групах	грн	Розрахунок	96 624		96 624
		середні витрати на 1 дитину передшкільного віку в рік, що відвідує заклад дошкільної освіти, з них у:	грн	Розрахунок	41 500		41 500
		- групах загального розвитку	грн	Розрахунок	36 600		36 600
		- санаторних групах	грн	Розрахунок	47 560		47 560
		- спеціальних групах	грн	Розрахунок	80 520		80 520
		середні витрати на 1 дитину в рік за формульним розрахунком, з них:	грн	Розрахунок	42 546		42 546
		- на 1 дитину раннього віку в рік, з них у:	грн	Розрахунок	48 160		48 160
		- групах загального розвитку	грн	Розрахунок	4 320		4 320
		- санаторних групах	грн	Розрахунок	57 096		57 096
		- спеціальних групах	грн	Розрахунок	96 624		96 624

на 1 дитину передшкільного віку в рік, з них у:	грн	Розрахунок	41 501	41 501
- група загального розвитку	грн	Розрахунок	36 600	36 600
- санаторних групах	грн	Розрахунок	47 580	47 580
- спеціальних групах	грн	Розрахунок	80 520	80 520
діто-дні відвідування	днів	Розрахунок	948 090	948 090
середня наповнюваність груп	осіб	Розрахунок	21	21
4 якості				
рівень охоплення дітей дошкільною освітою	%	Розрахунок	48,5	48,5
динаміка охоплення дітей дошкільною освітою до попереднього року	%	Розрахунок	100	100
кількість днів відвідування	днів	Розрахунок	130	130
2 Забезпечення харчування дітей дошкільного віку в комунальних закладах дошкільної освіти територіальної громади міста Києва				
1 зазрат	грн	Звітність установ	24 323 509	3 637 600
обсяг видатків на оплату харчування				
2 продукту	осіб	Звітність установ	7 232	7 232
середньорічна кількість дітей, що харчуються, з них:	осіб	Звітність установ	3 494	3 494
- дівчинки	осіб	Звітність установ	3 738	3 738
- хлопчики	осіб	Звітність установ		
3 ефективності				
діто-дні харчування	грн	Розрахунок	940 160	940 160
середні витрати на 1 дитину в рік	грн	Розрахунок	3 363	4 236
4 якості				
рівень охоплення дітей, які харчуються до загальної кількості дітей, що відвідують комунальні заклади дошкільної освіти	%	Розрахунок	100	100
динаміка охоплення дітей, які харчуються до попереднього року	%	Розрахунок	100	100
кількість днів харчування	днів	Розрахунок	130	130
3 Забезпечення збереження обсягу видатків на дошкільну освіту в комунальних закладах дошкільної освіти територіальної громади міста Києва на рівні не менше, ніж у попередньому бюджетному періоді за рахунок цільового фонду вирівнювання з врахуванням особливості діяльності закладів дошкільної освіти				
1 зазрат	грн	Звітність установ	2 333 796	29 333 796
обсяг видатків за рахунок цільового фонду вирівнювання, з них на:	грн	Звітність установ		
інші видатки	грн	Звітність установ		
2 продукту	осіб	Звітність установ	39	39
середньорічна кількість дошкільних закладів	осіб	Звітність установ	5 454	5 454
середньорічна кількість дітей, що фінансується за рахунок цільового фонду вирівнювання	осіб	Звітність установ		
3 ефективності				
середні витрати на 1 заклад дошкільної освіти в рік	грн	Розрахунок	752 149	752 149
середні витрати на 1 дитину в рік	грн	Розрахунок	5 378	5 378
4 якості				
відсоток кількості дітей, що фінансується за рахунок цільового фонду вирівнювання в порівнянні до попереднього року	%	Розрахунок	100	100
4 Забезпечення надання приватному або корпоративному закладу дошкільної освіти компенсації за надання освітньої послуги дитині дошкільного віку в розмірі базового фінансового нормативу бюджетної				
забезпеченості				
1 зазрат	осіб	Звітність установ	8	8
кількість приватних або корпоративних закладів дошкільної освіти	осіб	Звітність установ	368	368
2 продукту	осіб	Звітність установ	147	147
кількість дітей, які відвідують приватні або корпоративні заклади дошкільної освіти	осіб	Звітність установ		
кількість дітей, які мають право на отримання компенсації надання освітньої послуги з урахуванням базового фінансового нормативу бюджетної забезпеченості	осіб	Звітність установ		
3 ефективності				
середні витрати на 1 дитину в рік	грн	Розрахунок	33 600	36 600
4 якості				
відсоток кількості дітей, які мають право на отримання компенсації вартості надання освітньої послуги з урахуванням базового фінансового нормативу бюджетної забезпеченості в порівнянні до попереднього року	%	Розрахунок	40	40

1010

5 1010 09 забезпечення надання державної підтримки особам з особливими освітніми потребами									
1	2	3	4	5	6	7	8	9	10
затрат	кількість закладів дошкільної освіти	шт.	звітність установ	звітність установ	звітність установ	звітність установ	звітність установ	звітність установ	звітність установ
продукту	кількість дітей з особливими потребами, яким надана державна підтримка	осіб	звітність установ	звітність установ	звітність установ	звітність установ	звітність установ	звітність установ	звітність установ
ефективності	середні витрати на 1 дитину в рік	грн.	розрахунок	розрахунок	розрахунок	розрахунок	розрахунок	розрахунок	розрахунок
6 Придбання обладнання та предметів довгострокового користування									
1	затрат	грн.	звітність установ	звітність установ	звітність установ	звітність установ	звітність установ	звітність установ	звітність установ
	обсяг видатків для придбання обладнання та предметів довгострокового користування (у розрізі їх видів)	6 929 341							6 929 341
	ортехніка	3 127 541							3 127 541
	побутова техніка	2 575 000							2 575 000
	спортивне обладнання	1 109 000							1 109 000
	інші	117 800							117 800
2	продукту	од.	звітність установ	звітність установ	звітність установ	звітність установ	звітність установ	звітність установ	звітність установ
	кількість установ (закладів), в яких проведено оновлення матеріально-технічної бази	54							54
	кількість придбаного обладнання і предметів довгострокового користування (у розрізі їх видів)	402							402
	ортехніка	213							213
	побутова техніка	86							86
	спортивне обладнання	96							96
	інші	7							7
3	ефективності								
	середні витрати на придбання одиниці ортехніки	14 683							14 683
	середні витрати на придбання одиниці побутової техніки	29 942							29 942
	середні витрати на придбання спортивного обладнання	11 552							11 552
	середні витрати на придбання одиниці іншого обладнання (предмету)	16 823							16 823
4	якості								
	динаміка кількості установ, в яких здійснено оновлення матеріально-технічної бази, порівняно з минулим роком	%	розрахунок	розрахунок	розрахунок	розрахунок	розрахунок	розрахунок	розрахунок
	рівень оновлення матеріально-технічної бази порівняно з минулим роком	%	розрахунок	розрахунок	розрахунок	розрахунок	розрахунок	розрахунок	розрахунок
7 Проведення капітального ремонту приміщень та інших об'єктів									
1	затрат	грн.	звітність установ	звітність установ	звітність установ	звітність установ	звітність установ	звітність установ	звітність установ
	обсяг видатків на капітальний ремонт приміщень та інших об'єктів, з них:	20 410 000							20 410 000
	- капітальний ремонт інженерних мереж	1 105 700							1 105 700
	- капітальний ремонт покрівель (дахів)	2 000 000							2 000 000
	- капітальний ремонт харчоблоку	5 000 000							5 000 000
	- капітальний ремонт/облаштування ігрових та спортивних майданчиків	5 625 000							5 625 000
	- капітальний ремонт інших об'єктів	6 679 300							6 679 300
	загальна площа приміщень установ (закладів)	81 010,6							81 010,6
	площа, яка потребує капітального ремонту	21 044							21 044
2	продукту	од.	звітність установ	звітність установ	звітність установ	звітність установ	звітність установ	звітність установ	звітність установ
	кількість установ (закладів), в яких проведено капітальний ремонт	8							8
	площа, на якій проведено капітальний ремонт, з них:	1 916							1 916
	капітальний ремонт/облаштування ігрових та спортивних майданчиків	920							920
	капітальний ремонт покрівель (дахів)	714							714
	капітальний ремонт харчоблоку	222							222
	капітальний ремонт інженерних мереж	60							60
	кількість інших об'єктів, де проведено капітальний ремонт	6							6
3	ефективності								
	середні витрати на проведення капітального ремонту інженерних мереж одного об'єкту	18 423							18 423
	середні витрати на проведення капітального ремонту покрівель (дахів) 1 кв. м.	2 801							2 801

1011 6.


площі	Розрахунок	22 522	22 522
середні витрати на проведення капітального ремонту харчоблоку 1 кв. м. площі	Розрахунок	6 114	6 114
середні витрати на проведення капітального ремонту /облаштування ігрових та спортивних майданчиків 1 кв. м. площі	Розрахунок	1 113 216	1 113 216
середні витрати на проведення капітального ремонту одиниці інших об'єктів	Розрахунок		
4) якості			
відсоток площі, на якій проведено капітальний ремонт до площі, що потребувала капітального ремонту	%	9,1	9,1
рівень виконання робіт з капітального ремонту	%	19	19
рівень виконання робіт з капітального ремонту інших об'єктів	%	23	23
обсяг річної економії бюджетних коштів отриманої завдяки проведенню в ході капітального ремонту робіт, що приводить до збереження та економії енергоресурсів (води, тепла, енергії тощо)	грн.	10 000	10 000


(підпис)

С.О. Горяга
(ініціал/ініціал, прізвище)

ПОГОДЖЕНО:

Директор Департаменту фінансів виконавчого органу Київської міської ради (Київської міської державної адміністрації)


(підпис)


В.М. Ретік
(ініціал/ініціал, прізвище)

Дата погодження
30 серпня 2020 року
М.П.
21.08.2020 08:30:38
Паспорт бюджетної програми 00000784 від 14.08.2020 11:40:00



Керівник апарату

Віталій ЦАРАН


В.о. начальника Фінансового управління Шевченківської районної в м. Києві державної адміністрації

Т.Б. Гусева

ЗАТВЕРДЖЕНО

Наказ Міністерства фінансів України 26 серпня 2014 року №836
(у редакції наказу Міністерства фінансів України
від 25 грудня 2018 року № 1209)

ЗАТВЕРДЖЕНО:

Наказ

Розпорядження Шевченківської районної в місті Києві
державної адміністрації від 28.08.2020
№ 444

(змінювання головного розпорядника коштів місцевого бюджету)

ПАСПОРТ
бюджетної програми місцевого бюджету на 2020 рік

1.	4900000 (код Програмої класифікації видатків та кредитування місцевого бюджету)	Шевченківська районна в місті Києві державна адміністрація (найменування головного розпорядника коштів місцевого бюджету)	37405111 (код за ЄДРПОУ)
2.	4910000 (код Програмої класифікації видатків та кредитування місцевого бюджету)	Шевченківська районна в місті Києві державна адміністрація (найменування відповідального вимо-авця)	37405111 (код за ЄДРПОУ)
3.	4916011 (код Програмої класифікації видатків та кредитування місцевого бюджету)	6011 (код Типової програмої класифікації видатків та кредитування місцевого бюджету)	26000000000 (код бюджету)

Експлуатація та технічне обслуговування
житлового фонду
(найменування бюджетної програми- згідно з
Типовою програмою класифікацією видатків та
кредитування місцевого бюджету)

4. Обсяг бюджетних призначень/бюджетних асигнувань - 151 038 800 гривень, у тому числі загального фонду - 3 741 400 гривень та спеціального фонду - 147 297 400 гривень

5. Підстави для виконання бюджетної програми

- Конституція України,
- Бюджетний кодекс України,
- Житловий кодекс УРСР,
- Господарський кодекс України,
- Закон України "Про житлово-комунальні послуги", зі змінами та доповненнями,
- Наказ Міністерства фінансів України від 26.08.2014 № 836 "Про деякі питання запровадження програмно-цільового методу складання та виконання місцевих бюджетів",
- Рішення Київської міської ради від 12.12.2019 № 456/8029 "Про бюджет міста Києва на 2020 рік",
- Рішення Київської міської ради від 22.12.2016 № 780/1784 "Про затвердження Головного зведеного звіту про співфінансування реконструкції, реставрації, проведення капітальних ремонтів, технічного перенесення спільного майна у багатоквартирних будинках міста Києва"
- Комплексна цільова програма підвищення енергоефективності та розвитку житлово-комунальної інфраструктури міста Києва на 2016-2020 роки
- Розпорядження Шевченківської районної в місті Києві державної адміністрації від 10.02.2020 № 70 "Про капітальний ремонт об'єктів, що фінансуються в 2023 році за рахунок бюджетних коштів по Шевченківській районній в місті Києві державній адміністрації, зі змінами та доповненнями"
- Розпорядження виконавчого органу Київської міської ради (Київської міської державної адміністрації) від 27.04.2018 № 707 "Про закріплення внутрішньоквартальних проїздів"
- Розпорядження Шевченківської районної в місті Києві державної адміністрації від 11.10.2018 № 614 "Про внесення змін до розпорядження Шевченківської районної в місті Києві державної адміністрації від 27 листопада 2015 року №662 "Про закріплення території Шевченківського району міста Києва для санітарно-технічного обслуговування за комунальними підприємствами, віднесеними до сфери управління Шевченківської районної в місті Києві державної адміністрації"
- Рішення Київської міської ради від 26.03.2020 № 907/9077 "Про внесення змін до рішення Київської міської ради 12.12.19 № 456/8029 "Про бюджет м. Києва на 2020 рік"
- Розпорядження Шевченківської районної в місті Києві державної адміністрації від 13.08.2020 № 397 «Про внесення змін до розпорядження Шевченківської районної в місті Києві державної адміністрації від 10.02.2020 № 70 «Про капітальний ремонт об'єктів, що фінансуються в 2020 році за рахунок бюджетних коштів по Шевченківській районній в місті Києві державній адміністрації»

6. Цілі державної політики, на досягнення яких спрямована реалізація бюджетної програми

№ з/п	Цілі державної політики
1	Підвищення експлуатаційних властивостей житлового фонду та придбункових територій, утримання їх у належному стані, забезпечення надійної та безпечної експлуатації, покращення умов проживання мешканців міста

7. Мета бюджетної програми

Підвищення експлуатаційних властивостей житлового фонду та придбункових територій, утримання їх у належному стані, забезпечення надійної та безпечної експлуатації, покращення умов проживання мешканців міста

8. Завдання бюджетної програми

№ з/п	Завдання
1	Забезпечення проведення робіт по відновленню асфальтового покриття придбункових територій та міжквартирних проїздів
2	Забезпечення проведення ремонту інших об'єктів житлово-експлуатаційного господарства
3	Забезпечення проведення робіт по влаштуванню дитячих і спортивних майданчиків
4	Забезпечення проведення капітального ремонту житлових будинків
5	Забезпечення утримання внутрішньоквартальних проїздів відповідно до розпорядження виконавчого органу Київської міської ради (КМДА) від 27.04.2018 №707
6	Забезпечення проведення капітального ремонту житлових будинків (на умовах співфінансування)
7	Забезпечення реалізації громадського проекту № 2114 «Благоустрій дворуку Невська 3/5»
8	Забезпечення реалізації громадського проекту № 788 «Дитячий майданчик на вулиці Івана Франка, 2»
9	Забезпечення реалізації громадського проекту № 795 "Спортивний майданчик Workout за адресою: Гров. Михайлівський, 9Б"
10	Забезпечення реалізації громадського проекту № 992 «Сучасні і безпечні інтерактивні спортивно-грові майданчики»
11	Забезпечення проведення благоустрою придбункової території
12	Забезпечення проведення робіт з дезінфекції місць загального користування житлових будинків

9. Напрями використання бюджетних коштів

№ з/п	Напрями використання бюджетних коштів	Загальний фонд	Спеціальний фонд	Усього
1		3	4	6
1	Забезпечення проведення робіт по відновленню асфальтового покриття придбункових територій та міжквартирних проїздів		63 697 180	63 697 180
2	Забезпечення проведення ремонту інших об'єктів житлово-експлуатаційного господарства		16 250 000	16 250 000
3	Забезпечення проведення робіт по влаштуванню дитячих і спортивних майданчиків		500 000	500 000
4	Забезпечення проведення капітального ремонту житлових будинків		58 575 000	58 575 000

гривень

5	Забезпечення реалізації громадського проекту № 788 «Дитячий майданчик на вулиці Івана Франка, 12»		130 920	
6	Забезпечення реалізації громадського проекту № 795 "Спортивний майданчик Workout за адресою: пров. Михайлівський, 9Б"	151 200	151 200	
7	Забезпечення реалізації громадського проекту № 992 «Сучасні і безпечні інтерактивні спортивно-грові майданчики»	399 500	399 500	
8	Забезпечення реалізації громадського проекту № 2114 «Благоустрій дворику Невська 31Б»	70 000	70 000	
9	Забезпечення проведення капітального ремонту житлових будинків (на умовах співфінансування)	4 123 600	4 123 600	
10	Забезпечення проведення благоустрою прибудинкової території	3 400 000	3 400 000	
11	Забезпечення утримання внутрішньоквартальних проїздів відповідно до розпорядження виконавчого органу Київської міської ради (КМДА) від 27.04.2018 №707	1 445 800	1 445 800	
12	Забезпечення проведення робіт з дезінфекції місць загального користування житлових будинків	2 295 600	2 295 600	
	Усього	147 297 400	*51 038 800	

гривень

10. Перелік місцевих / регіональних програм, що виконуються у складі бюджетної програми

№ з/п	Найменування місцевої / регіональної програми	Загальний фонд	Спеціальний фонд	Усього
1	2	3	4	5
1	Комплексна цільова програма підвищення енергоефективності та розвитку житлово-комунальної інфраструктури міста Києва на 2016-2020 роки	3 741 400		146 545 780
	Усього	3 741 400	146 545 780	150 287 180

11. Результативні показники бюджетної програми

№ з/п	Показники	Одиниця виміру	Джерело інформації	Загальний фонд	Спеціальний фонд	Усього
1	2	3	4	5	6	7
1	Забезпечення проведення робіт по відновленню асфальтового покриття прибудинкових територій та міжквартальних проїздів					
1	затрат					
	Витрати на ремонт асфальтового покриття прибудинкових територій та міжквартальних проїздів	грн	Рішення КМР, Розпорядження КМДА	63 697 180		63 697 180
	Загальна площа асфальтового покриття прибудинкових територій та міжквартальних проїздів	кв.м	статистична звітність	1 722 400		1 722 400
	Площа асфальтового покриття прибудинкових територій та міжквартальних проїздів, що потребує відновлення	кв.м	Звітність установ	670 828		670 828
2	продукту					
	Площа асфальтового покриття прибудинкових територій та міжквартальних проїздів, що планується відновити	кв.м.	Звітність установ	67 463,7		67 463,7
3	ефективності					
	Витрати на відновлення 1 м.кв. асфальтового покриття прибудинкових територій та міжквартальних проїздів	грн	Розрахунок	944,17		944,17
4	якості					
	Питома вага площі асфальтового покриття прибудинкових територій та міжквартальних проїздів, що планується відновити, до площі асфальтового покриття прибудинкових територій та міжквартальних проїздів, що потребує відновлення	%	Розрахунок	10 057		10 057
2	Забезпечення проведення ремонту інших об'єктів житлово-експлуатаційного господарства					
1	затрат					
	Витрати на проведення капітального ремонту (модернізації) індивідуальних теплових пунктів	грн	Рішення КМР, Розпорядження КМДА	16 250 000		16 250 000
	Кількість індивідуальних теплових пунктів, які потребують ремонту (модернізації)	од.	Звітність установ	21		21
2	продукту					
	Кількість індивідуальних теплових пунктів, які планується відремонтувати (модернізувати)	од.	Звітність установ	19		19
3	ефективності					

середня вартість капітального ремонту (модернізації) одного індивідуального теплового пункту	грн	Розрахунок	855 263,1579	855 263,1579
4 якості				
питома вага кількості індивідуальних теплових пунктів, які плануються відремонтувати до кількості індивідуальних теплових пунктів, які потребують ремонту	%	Розрахунок	90,4762	90,4762
3 Забезпечення проведення робіт по влаштуванню дитячих і спортивних майданчиків				
1 затрат				
Витрати на влаштування дитячих і спортивних майданчиків	грн	Рішення КМР, Розпорядження КМДА	500 000	500 000
Загальна кількість дитячих майданчиків	од.	Звітність установа	432	432
Кількість дитячих майданчиків, що потребують влаштування	од.	Звітність установа	30	30
2 продукту				
кількість дитячих майданчиків, що плануються влаштувати	од.	Звітність установа	1	1
3 ефективності				
середня вартість влаштування одного дитячого майданчика	грн	Розрахунок	500 000	500 000
4 якості				
питома вага кількості дитячих майданчиків, що плануються влаштувати до кількості дитячих майданчиків, що потребує влаштування	%	Розрахунок	3,3333	3,3333
4 Забезпечення проведення капітального ремонту житлових будинків				
1 затрат				
витрати на проведення капітального ремонту житлових будинків (разом), в тому числі:	грн	Рішення КМР, Розпорядження КМДА	58 575 000	58 575 000
витрати на проведення капітального ремонту фасадів	грн	Рішення КМР, Розпорядження КМДА	1 840 700	1 840 700
витрати на проведення капітального ремонту покрівель	грн	Рішення КМР, Розпорядження КМДА	13 480 000	13 480 000
витрати на проведення капітального ремонту сходових клітин	грн	Рішення КМР, Розпорядження КМДА	18 501 300	18 501 300
витрати на проведення капітального ремонту мереж тепло-водопостачання та водовідведення	грн	Рішення КМР, Розпорядження КМДА	3 190 000	3 190 000
витрати на проведення капітального ремонту електромереж	грн	Рішення КМР, Розпорядження КМДА	1 150 000	1 150 000
витрати на проведення капітального ремонту підпірних стінок	грн	Рішення КМР, Розпорядження КМДА	470 000	470 000
витрати на проведення заміни вікон та ремонту відкосів	грн	Рішення КМР, Розпорядження КМДА	9 405 000	9 405 000
Витрати на проведення заміни міжповерхових перекриттів та перегородок у житлових будинках	грн	Рішення КМР, Розпорядження КМДА	800 000	800 000
витрати на проведення капітального ремонту віхдних груп	грн	Рішення КМР, Розпорядження КМДА	4 738 000	4 738 000
загальна кількість фасадів	од.	Звітність установа	1 442	1 442
загальна кількість покрівель	од.	Звітність установа	1 442	1 442
загальна кількість сходових клітин	од.	Звітність установа	3 816	3 816
загальна кількість підпірних стінок	од.	Звітність установа	151	151
загальна кількість мереж тепло-водопостачання та водовідведення	од.	Звітність установа	1 442	1 442
загальна кількість електромереж	од.	Звітність установа	1 442	1 442
загальний метраж фасадів	тис. м.кв.	Звітність установа	3 854	3 854
загальний метраж покрівель	кв.м.	Звітність установа	1 208 220	1 208 220
загальний метраж сходових клітин	кв.м.	Звітність установа	503 298	503 298
загальна довжина мереж тепло-водопостачання та водовідведення	пог.м.	Звітність установа	3 020 867	3 020 867
загальна довжина електромереж	тис. пог. м.	Звітність установа	1 935	1 935
загальний метраж підпірних стінок	кв.м.	Звітність установа	8 016	8 016
кількість фасадів, що потребують ремонту	од.	Звітність установа	183	183
кількість покрівель, що потребують ремонту	од.	Звітність установа	235	235
кількість сходових клітин, що потребують ремонту	од.	Звітність установа	129	129
кількість підпірних стінок, що потребують ремонту	од.	Звітність установа	14	14
кількість мереж тепло-водопостачання та водовідведення, що потребують ремонту	од.	Звітність установа	252	252
кількість електромереж, що потребують ремонту	од.	Звітність установа	650	650
кількість житлових будинків, що потребують заміни вікон та ремонту відкосів	од.	Звітність установа	186	186
кількість віхдних груп, що потребують ремонту	од.	Звітність установа	53	53
метраж фасадів, що потребують ремонту	кв.м.	Звітність установа	557 714	557 714
метраж покрівель, що потребують ремонту	кв.м.	Звітність установа	200 986	200 986
метраж сходових клітин, що потребують ремонту	кв.м.	Звітність установа	44 995	44 995
метраж підпірних стінок, що потребують ремонту	кв.м.	Звітність установа	524	524

	Довжина мереж тепло-водопостачання та водовідведення, що потребують ремонту	пог. м.	Звітність установ	610 130	610 130
	Довжина електричних мереж, що потребують ремонту	пог. м.	Звітність установ	908 980	908 980
	Метраж міжповерхових перекриттів та перегородок, що потребують заміни	кв. м.	Звітність установ	8 500	8 500
	Метраж вікон, що потребує заміни	кв. м.	Звітність установ	5 218	5 218
2	продукту				
	кількість фасадів, що плануються відремонтувати	од.	Звітність установ	6	6
	кількість покрівель, що плануються відремонтувати	од.	Звітність установ	28	28
	кількість сходових клітин, що плануються відремонтувати	од.	Звітність установ	59	59
	кількість мереж тепло-водопостачання та водовідведення, що плануються відремонтувати	од.	Звітність установ	21	21
	кількість електромереж, що плануються відремонтувати	од.	Звітність установ	3	3
	кількість підпірних стінок, що плануються відремонтувати	од.	Звітність установ	2	2
	кількість житлових будинків, де плануються проведення заміни вікон та ремонту відкосів	од.	Звітність установ	28	28
	кількість вхідних груп, що плануються відремонтувати	од.	Звітність установ	34	34
	Метраж фасадів, що плануються відремонтувати	кв. м.	Звітність установ	5 750	5 750
	Метраж покрівель, що плануються відремонтувати	кв. м.	Звітність установ	23 264	23 264
	Метраж сходових клітин, що плануються відремонтувати	кв. м.	Звітність установ	2 703	2 703
	Довжина мереж тепло-водопостачання та водовідведення, що плануються відремонтувати	пог. м.	Звітність установ	7 870	7 870
	Довжина електричних мереж, що плануються відремонтувати	пог. м.	Звітність установ	1 150	1 150
	Метраж підпірної стінки, що плануються відремонтувати	кв. м.	Звітність установ	70	70
	Метраж вікон, що плануються заміняти	кв. м.	Звітність установ	2 205	2 205
	Метраж міжповерхових перекриттів та перегородок, що плануються заміняти	кв. м.	Звітність установ	145	145
3	ефективності				
	середня вартість капітального ремонту 1 фасаду	грн	Розрахунок	366 783,3333	306 783,3333
	середня вартість капітального ремонту 1 покрівлі	грн	Розрахунок	481 428,5714	481 428,5714
	середня вартість капітального ремонту 1 сходової клітини	грн	Розрахунок	313 58,3559	313 581,3559
	середня вартість капітального ремонту 1 мережі тепло-водопостачання та водовідведення	грн	Розрахунок	390 000	390 000
	середня вартість ремонту 1 електромережі	грн	Розрахунок	383 333,3333	383 333,3333
	середня вартість капітального ремонту 1 підпірної стінки	грн	Розрахунок	235 000	235 000
	середня вартість заміни вікон та ремонту відкосів 1 житлового будинку	грн	Розрахунок	335 892,8571	335 892,8571
	середня вартість капітального ремонту однієї вхідної групи	грн	Розрахунок	139 352,9411	139 352,9411
	середня вартість капітального ремонту 1 м.кв. фасаду	грн	Розрахунок	329,1217	329,1217
	середня вартість капітального ремонту 1 м.кв. покрівлі	грн	Розрахунок	579 436	579 436
	середня вартість капітального ремонту 1 кв.м сходової клітини	грн	Розрахунок	1 455,4512	1 456,4512
	середня вартість капітального ремонту 1п.м. мережі тепло-водопостачання та водовідведення	грн	Розрахунок	1 040,6607	1 040,6607
	середня вартість капітального ремонту 1 пог.м електромережі	грн	Розрахунок	1 000	1 000
	середня вартість капітального ремонту 1 м. кв. підпірної стінки	грн	Розрахунок	6 714,286	6 714,286
	середня вартість заміни 1 м.кв. вікон	грн	Розрахунок	4 265,3061	4 265,3061
	середня вартість проведення заміни 1 м.кв. міжповерхових перекриттів та перегородок	грн	Розрахунок	5 517,241	5 517,241
4	якості				
	питома вага кількості фасадів, на яких планується проведення капітального ремонту до кількості фасадів, що потребують проведення капітального ремонту	%	Розрахунок	3 279	3 279
	питома вага кількості покрівель, на яких планується проведення капітального ремонту до кількості покрівель, що потребують проведення капітального ремонту	%	Розрахунок	11 915	11 915
	питома вага кількості сходових клітин, які плануються відремонтувати до кількості сходових клітин, що потребують проведення капітального ремонту	%	Розрахунок	45 736	45 736
	питома вага кількості мереж тепло-, водопостачання та водовідведення, на яких планується проведення капітального ремонту до кількості мереж тепло-, водопостачання, що потребують ремонту	%	Розрахунок	8 333	8 333

	питома вага кількості електричних мереж на яких планується проведення капітального ремонту до кількості електричних мереж, що потребують проведення капітального ремонту	%	Розрахунок	462	462
	питома вага кількості підпірних стінок, де планується проведення капітального ремонту до кількості, що потребує капітального ремонту	%	Розрахунок	14 286	14 286
	питома вага кількості житлових будинків, де планується проведення заміни вікон та ремонту відкосів, до кількості житлових будинків, що потребує заміни вікон та ремонту відкосів	%	Розрахунок	15 054	15 054
	питома вага кількості вхідних груп, які планується відремонтувати, до кількості вхідних груп, що потребують ремонту	%	Розрахунок	64 151	64 151
	питома вага метражу фасадів, де планується капітальний ремонт до метражу фасадів, що потребують проведення капітального ремонту	%	Розрахунок	1 031	1 031
	питома вага метражу покривель, де планується капітальний ремонт до метражу покривель, що потребує капітального ремонту	%	Розрахунок	11 575	11 575
	питома вага метражу сходових клітин, де планується капітальний ремонт до метражу сходових клітин, що потребують проведення капітального ремонту	%	Розрахунок	28 232	28 232
	питома вага довжини мереж тепло-, водопостачання та водовідведення, де планується проведення капітального ремонту до довжини мереж тепло-, водопостачання, що потребує ремонту	%	Розрахунок	1,29	1,29
	питома вага довжини електромереж, де планується проведення ремонту, до довжини електромереж, що потребує ремонту	%	Розрахунок	127	127
	питома вага метражу підпірної стінки, де планується проведення капітального ремонту до метражу, що потребує капітального ремонту	%	Розрахунок	13 359	13 359
	питома вага метражу вікон, які заплановано замінити, до метражу вікон, що потребують заміни	%	Розрахунок	42 258	42 258
	питома вага метражу міжповерхових перекриттів та перегородок, які планується замінити до метражу міжповерхових перекриттів та перегородок, які потребують заміни	%	Розрахунок	1 706	1 706
5. Забезпечення реалізації громадського проекту № 788 «Дітячий майданчик на вулиці Івана Франка, 12»					
1. затрат					
	Витрати на реалізацію громадського проекту № 788 «Дітячий майданчик на вулиці Івана Франка, 12»	грн.	Рішення Київради	130 920	130 920
2. продукту					
	Кількість дітячих майданчиків, які заплановано облаштувати	од.	Кošторисна документація	1	1
3. ефективності					
	Середні витрати на облаштування одного майданчику	грн.	Розрахунок	130 920	130 920
4. якості					
	Рівень готовності проекту	%	акт виконаних робіт	100	100
6. Забезпечення реалізації громадського проекту № 795 "Спортивний майданчик Wołkocit за адресою: пров. Михайлівський, 9Б"					
1. затрат					
	витрати на реалізацію громадського проекту № 795 "Спортивний майданчик Wołkocit за адресою: пров. Михайлівський, 9Б"	грн.	Рішення Київради	151 200	151 200
2. продукту					
	Кількість спортивних майданчиків, які заплановано облаштувати	од.	Кошторисна документація	1	1
3. ефективності					
	Середні витрати на облаштування одного майданчику	грн.	Розрахунок	151 200	151 200
4. якості					
	Рівень готовності проекту	%	акт виконаних робіт	100	100
7. Забезпечення реалізації громадського проекту № 992 «Сучасні і безпечні інтерактивні спортивно-ігрові майданчики»					
1. затрат					
	Витрати на реалізацію громадського проекту № 992 «Сучасні і безпечні інтерактивні спортивно-ігрові майданчики»	грн.	Рішення Київради	399 500	399 500
2. продукту					
	Кількість спортивно-ігрових майданчиків, які заплановано облаштувати	од.	Кошторисна документація	2	2
3. ефективності					
	Середні витрати на облаштування одного майданчику	грн.	Розрахунок	199 750	199 750
4. якості					
	Рівень готовності проекту	%	акт виконаних робіт	100	100
8. Забезпечення реалізації громадського проекту № 2114 «Благоустрій дворику Невська 3Б»					

6011

1	затрат		грн.	Рішення Кієради	70 000	70 000	
	Витрати на реалізацію громадського проекту № 2114 «Благоустрій дворику Невська 315»						
2	продукту		кв.м.	Кошторис-а документация	180	180	180
3	ефективності		грн.	Розрахунок	388,8888	388,8888	388,8888
4	якості		%	акти виконаних робіт	100	100	100
9	Забезпечення проведення капітального ремонту житлових будинків (на умовах співфінансування)						
1	затрат		грн.	Рішення КМР, Розпорядження ЮМДА	4 123 600	4 123 600	4 * 23 600
	витрати на проведення капітального ремонту житлових будинків (разом), в тому числі:						
	витрати на проведення капітального ремонту покрівель		грн.	Рішення КМР, Розпорядження ЮМДА	2 869 250	2 869 250	2 869 250
	витрати на проведення капітального ремонту сходових клітин		грн.	Рішення КМР, Розпорядження ЮМДА	145 950	145 950	* 45 950
	витрати на проведення капітального ремонту мереж тепло-водопостачання та водовідведення		грн.	Рішення КМР, Розпорядження ЮМДА	635 050	635 050	635 050
	витрати на проведення капітального ремонту електроцистових		грн.	Рішення КМР, Розпорядження ЮМДА	274 550	274 550	274 550
	витрати на проведення заміни вікон та ремонту відкосів		грн.	Рішення КМР, Розпорядження ЮМДА	198 800	198 800	* 98 800
	загальна кількість покрівель		од	Звітність установ	1 442	1 442	
	загальна кількість сходових клітин		од	Звітність установ	3 816	3 816	3 816
	загальна кількість мереж тепло-водопостачання та водовідведення		од	Звітність установ	1 442	1 442	1 442
	загальна кількість електроцистових		од	Звітність установ	938	938	938
	загальний метраж покрівель		кв.м.	Звітність установ	1 208 220	1 208 220	1 208 220
	загальний метраж сходових клітин		кв.м.	Звітність установ	593 298	593 298	503 298
	загальна довжина мереж тепло-водопостачання та водовідведення		пог.м.	Звітність установ	3 020 867	3 020 867	3 020 867
	кількість покрівель, що потребують ремонту		од	Звітність установ	235	235	235
	кількість сходових клітин, що потребують ремонту		од	Звітність установ	129	129	129
	кількість мереж тепло-водопостачання та водовідведення, що потребують ремонту		од	Звітність установ	252	252	252
	кількість електроцистових, що потребують ремонту		од	Звітність установ	356	356	356
	кількість житлових будинків, що потребують заміни вікон та ремонту відкосів		од.	Звітність установ	186	186	186
	метраж покрівель, що потребують ремонту		кв.м.	Звітність установ	280 986	280 986	200 986
	метраж сходових клітин, що потребують ремонту		кв.м.	Звітність установ	44 995	44 995	44 995
	довжина мереж тепло-водопостачання та водовідведення, що потребують ремонту		пог.м.	Звітність установ	610 130	610 130	610 130
	метраж вікон, що потребує заміни		кв.м.	Звітність установ	5 218	5 218	5 218
2	продукту		кв.м.	Звітність установ	169	169	169
	метраж сходових клітин, що планується відремонтувати						
	кількість мереж тепло-водопостачання та водовідведення, що планується відремонтувати		од.	Звітність установ	3	3	3
	кількість електроцистових, що планується відремонтувати		од.	Звітність установ	36	36	36
	кількість сходових клітин, що планується відремонтувати		од.	Звітність установ	2	2	2
	кількість покрівель, що планується відремонтувати		од	Звітність установ	3	3	3
	метраж покрівель, що планується відремонтувати		кв.м	Звітність установ	5 905,84	5 905,84	5 905,84
	метраж вікон, що планується замінити		кв.м	Звітність установ	91,55	91,55	91,55
	довжина мереж тепло-водопостачання та водовідведення, що планується відремонтувати		пог.м.	Звітність установ	668	668	668
	кількість житлових будинків, де планується проведення заміни вікон та ремонту відкосів		од.	Звітність установ	3	3	3
3	ефективності						
	середня вартість капітального ремонту 1 кв.м сходової клітини		грн.	Розрахунок	863,6095	863,6095	863,6095
	середня вартість капітального ремонту 1 сходової клітини		грн.	Розрахунок	72 975	72 975	72 975
	середня вартість заміни 1 м.кв. вікон		грн.	Розрахунок	2 171,491	2 171,491	2 171,491
	середня вартість капітального ремонту 1 мережі тепло-,водопостачання та водовідведення		грн.	Розрахунок	211 683,3333	211 683,3333	211 683,3333
	середня вартість капітального ремонту 1п.м. мережі тепло-,водопостачання та водовідведення		грн.	Розрахунок	950 674	950 674	950 674

	середня вартість капітального ремонту 1 електрощитової	грн.	Розрахунок	7 526,3889	7 626,3889
	середня вартість капітального ремонту 1 м.кв. покрівлі	грн.	Розрахунок	485,8327	485,8327
	середня вартість капітального ремонту 1 покрівлі	грн.	Розрахунок	956 416,6667	956 416,6667
	середня вартість заміни вікон та ремонту відкосів 1 житлового будинку	грн.	Розрахунок	66 266,6667	66 266,6667
4	якості				
	питома вага кількості сходових клітин, які плануються відремонтувати до кількості сходових клітин, що потребують проведення капітального ремонту	%	Розрахунок	1,55	1,55
	питома вага метражу покрівель, де плануються капітальний ремонт до метражу покрівель, що потребує капітального ремонту	%	Розрахунок	2 938	2 938
	питома вага метражу сходових клітин, де плануються капітальний ремонт до метражу сходових клітин, що потребують проведення капітального ремонту	%	Розрахунок	376	376
	питома вага метражу вікон, які заплановано замінити, до метражу вікон, що потребують заміни	%	Розрахунок	1 755	1 755
	питома вага кількості мереж тепло-, водопостачання та водовідведення, на яких планується проведення капітального ремонту до кількості мереж тепло-, водопостачання, що потребують ремонту	%	Розрахунок	1,19	1,19
	питома вага кількості житлових будинків, де планується проведення заміни вікон та ремонту відкосів, до кількості житлових будинків, що потребує заміни вікон та ремонту відкосів.	%	Розрахунок	1 613	1 613
	питома вага кількості електрощитових, на яких планується проведення капітального ремонту до кількості електрощитових, що потребує проведення капітального ремонту	%	Розрахунок	10 112	10 112
	питома вага кількості покрівель, на яких планується проведення капітального ремонту до кількості покрівель, що потребує проведення капітального ремонту	%	Розрахунок	1 277	1 277
	питома вага довжини мереж тепло-, водопостачання та водовідведення, де планується проведення капітального ремонту до довжини мереж тепло-, водопостачання, що потребує ремонту	%	Розрахунок	109	109
10	Забезпечення проведення благоустрою прибудинкової території				
1	затрат				
	Обсяги витрат на проведення благоустрою прибудинкових територій	грн.	Р.шення КМР, Розпорядження КМДА	3 400 000	3 400 000
	Площа прибудинкової території, що потребує проведення робіт з благоустрою	кв. м.	Р.шення КМР, Розпорядження КМДА	850	850
2	продукту				
	Площа прибудинкової території, на якій планується проведення робіт з благоустрою	кв. м.	Звітність підприємств	850	850
3	ефективності				
	Середня вартість робіт 1 кв.м. прибудинкової території, на якій планується проведення робіт з благоустрою	грн.	Розрахунок	4 000	4 000
4	якості				
	Питома вага площі прибудинкової території, на якій планується проведення робіт з благоустрою, до площі прибудинкової території, що потребує благоустрою	%	Розрахунок	100	100
11	Забезпечення утримання внутрішньоквартальних проїздів відповідно до розпорядження виконавчого органу Київської міської ради (КМДА) від 27.04.2018 №707				
1	затрат				
	Витрати на утримання внутрішньоквартальних проїздів	грн.	Р.шення КМР, Розпорядження КМДА	445 800	1 445 800
	Площа внутрішньоквартальних проїздів, що потребує утримання	кв. м.	Р.шення КМР, Розпорядження КМДА	58 039	58 039
2	продукту				
	Площа внутрішньоквартальних проїздів, яку планується утримання	кв. м.	Звітність підприємств	58 039	58 039
3	ефективності				
	середні витрати на утримання 1 кв.м внутрішньоквартальних проїздів	грн.	Розрахунок	24,9108	24,9108
4	якості				
	Питома вага площі внутрішньоквартальних проїздів, що планується утримувати до площі, що потребує утримання	%	Розрахунок	100	100
12	Забезпечення проведення робіт з дезінфекції місць загального користування житлових будинків				
1	затрат				
	Площа місць загального користування житлових будинків, що потребує дезінфекції	кв. м.	Звітність установ	498 377	498 377
	Витрати на проведення робіт з дезінфекції місць загального користування житлових будинків	грн.	Р.шення Київради	2 295 600	2 295 600

6011

2	продукту	кв. м.	Звітність установа	498 377	498 377	498 377
	Площа місць загального користування житлових будинків, на якій планується проведення робіт з дезінфекції					
3	ефективності	грн	Розрахунок	4 606	4 606	4 606
	Середні витрати на проведення робіт з дезінфекції місць загального користування житлових будинків на 1 кв.м. площі					
4	якості	%	Розрахунок	100	100	100
	Питома вага площі місць загального користування житлових будинків, що планується дезінфікувати до площі, що потребує дезінфекції					

О.О. Гаряєє
(ініціалі, і-ціал, прізвище)



(підпис)

Голова Шевченківської районної в місті Києві державної адміністрації

ПОГОДЖЕНО:

Заступник директора Департаменту фінансів виконавчого органу Київської міської ради (Київської міської державної адміністрації) - начальник управління фінансів транспорту, зв'язку та сфери послуг

О.С. Мосроз
(ініціалі, і-ціал, прізвище)


(підпис)

Дата погодження: 20.08.2020 15:47:52


М.П.: 89 80/Шев-10

Паспорт бюджетної програми 000030826 від 14.08.2020 12:00:21



Керівник апарату

Віталій ЦАРАН



В.о. начальника Фінансово-економічного управління Шевченківської районної в місті Києві державної адміністрації



ЗАТВЕРДЖЕНО
 Наказ Міністерства фінансів України 26 серпня 2014 року №8
 (у редакції наказу Міністерства фінансів України
 від 29 грудня 2018 року № 1209)

ЗАТВЕРДЖЕНО:
 Наказ

Розпорядження Шевченківської районної в місті
 Києві державної адміністрації від 28.08.2020
 № 44
 -з'ясування головного розпорядника коштів місцевого бюджету)

ПАСПОРТ бюджетної програми місцевого бюджету на 2020 рік

1.	4900000 (код Програмою класифікації видатків та кредитування місцевого бюджету)	Шевченківська районна в місті Києві державна адміністрація (найменування головного розпорядника коштів місцевого бюджету)	37405111 (код за ЄДРПОУ)
2.	4910000 (код Програмою класифікації видатків та кредитування місцевого бюджету)	Шевченківська району в місті Києві державна адміністрація (найменування відповідального виконавця)	37405111 (код за ЄДРПОУ)
3.	4917340 (код Програмою класифікації видатків та кредитування місцевого бюджету)	7340 (код Типової програмою класифікації видатків та кредитування місцевого бюджету)	0443 (код Функціональної класифікації видатків та кредитування бюджету)
		Проектування, реставрація та охорона пам'яток архітектури (найменування бюджетної програми згідно з Типовою програмою класифікації єс видатків та кредитування місцевого бюджету)	260000000000 (код бюджету)

4. Обсяг бюджетних призначень/бюджетних асигнувань - 13 126 400 гривень, у тому числі загального фонду - 0 гривень та спеціального фонду - 13 126 400 гривень

5. Підстави для виконання бюджетної програми

4340

2

Конституція України
Бюджетний кодекс України
Житловий кодекс УРСР,
Господарський кодекс України,

Закон України "Про житлово-комунальні послуги", зі змінами та доповненнями,
Наказ Міністерства фінансів України від 26.08.2014 № 836 "Про деякі питання запровадження програмно-цільового методу складання та виконання місцевих бюджетів"
Рішення сесії Київської міської ради від 18.12.2018 № 464/6515 "Про затвердження міської комплексної цільової програми "Молодь та спорт столиці" на 2019-2021 роки"
Розпорядження виконавчого органу Київської міської ради (Київської міської державної адміністрації) від 12.11.2019 року № 1956 "Про схвалення проекту рішення Київської міської ради "Про бюджет міста Києва на 2020 рік", "Про внесення змін до Програми економічного і соціального розвитку м. Києва на 2018-2020 роки, затвердженої рішенням Київської міської ради в д. 21 грудня 2017 року № 1042/4045" та прогнозу бюджету міста Києва на 2020-2022 роки"

Рішення Київської міської ради від 12.12.2019 № 262/7835 "Про внесення змін до рішення Київської міської ради від 22.12.2016 № 780/1784 "Про затвердження Полісження про створення реорганізацій, реставрації, проведення капітального ремонту, технічного переоснащення спільного майна у багатоквартирних будинках міста Києва"
Комплексна цільова програма підвищення енергоефективності та розвитку житлово-комунальної інфраструктури міста Києва на 2016-2020 роки
Рішення Київської міської ради від 26.03.2020 № 907/9077 "Про внесення змін до рішення Київської міської ради 12.12.19 № 456/8029 "Про Бюджет м. Києва на 2020 рік"
Розпорядження Шевченківської районної в місті Києві державної адміністрації від 13.08.2020 № 397 «Про внесення змін до розпорядження Шевченківської районної в місті Києві державної адміністрації» від 10.02.2020 № 70 «Про капітальний ремонт об'єктів, що фінансуються в 2020 році за рахунок бюджетних коштів по Шевченківській районній в місті Києві державній адміністрації»

6. Цілі державної політики, на досягнення яких спрямована реалізація бюджетної програми

Цілі державної політики	
1	Збереження, розвиток, реконструкція та реставрація пам'яток історії та культури

7. Мета бюджетної програми

Збереження, розвиток, реконструкція, реставрація пам'яток історії та культури, а також утримання їх в належному стані, що сприятиме розвитку соціальної інфраструктури, підвищення рівня життя населення та забезпечення економічного і культурного розвитку міста

8. Завдання бюджетної програми

Завдання	
1	РЕСТАВРАЦІЯ КОМПЛЕКСУ СТАДІОНУ "СТАРТ" ІЗ ПРИСТОСУВАННЯМ ДО СУЧАСНИХ ВИМОГ ТА РАЙОНІ МІСТА КИЄВА
2	Забезпечення проведення капітального ремонту (реставрації) житлових будинків-пам'яток архітектури (на умовах співфінансування)

9. Напрями використання бюджетних коштів

№ з/п	Напрями використання бюджетних коштів	гривень		
		Загальний фонд	Спеціальний фонд	Усього
1	РЕСТАВРАЦІЯ КОМПЛЕКСУ СТАДІОНУ "СТАРТ" ІЗ ПРИСТОСУВАННЯМ ДО СУЧАСНИХ ВИМОГ ТА РАЙОНІ МІСТА КИЄВА	3	4	6
1	РЕСТАВРАЦІЯ КОМПЛЕКСУ СТАДІОНУ "СТАРТ" ІЗ ПРИСТОСУВАННЯМ ДО СУЧАСНИХ ВИМОГ ТА РАЙОНІ МІСТА КИЄВА	12 259 000	12 250 000	12 250 000
2	Забезпечення проведення капітального ремонту (реставрації) житлових будинків-пам'яток архітектури (на умовах співфінансування)	876 400	876 400	876 400
	Усього	13 126 400	13 126 400	13 126 400

10. Перелік місцевих / регіональних програм, що виконуються у складі бюджетної програми

№ з/п	Найменування місцевої / регіональної програми	гривень	
		Загальний фонд	Спеціальний фонд
1	Найменування місцевої / регіональної програми	3	4
1	Міська комплексна цільова програма "Молодь та спорт столиці" на 2019-2021 роки	12 250 000	12 250 000
2	Комплексна цільова програма підвищення енергоефективності та розвитку житлово-комунальної інфраструктури міста Києва на 2016-2020 роки	876 400	876 400
	Усього	13 126 400	13 126 400

7540


11. Результативні показники бюджетної програми

№ з/п	Показники	Одиниця виміру	Джерело інформації	Загальний фонд	Спеціальний фонд	Усього
1	2	3	4	5	6	7
1	РЕСТАВРАЦІЯ КОМПЛЕКСУ СТАДІОНУ "СТАРТ" ІЗ ПРИСТОСУВАННЯМ ДО СУЧАСНИХ ВИМОГ ТА РЕКОНСТРУКЦІЄЮ НЕЖИЛИХ БУДІВЕЛЬ НА ВУЛ. ШОЛУДЕНКА, 26-28/4 У ШЕВЧЕНКІВСЬКОМУ РАЙОНІ МІСТА КИЄВА					
1	заграт					
	Загальна кошторисна вартість	грн.	Кошторисна документація		100 000 000	100 000 000
	в.ч. будівельні роботи	грн.	Кошторисна документація		93 000 000	93 000 000
	устаткування	грн.	Кошторисна документація			
	інші витрати	грн.	Кошторисна документація		7 000 000	7 000 000
	Загальна вартість робіт, які плануються в поточному періоді	грн.	Кошторисна документація		12 250 000	12 250 000
	в.ч. будівельні роботи	грн.	Кошторисна документація		5 250 000	5 250 000
	устаткування	грн.	Кошторисна документація			
	інші витрати	грн.	Кошторисна документація			
	Вартість проектних робіт	грн.	Кошторисна документація		7 000 000	7 000 000
	в т.ч. в поточному періоді	грн.	Кошторисна документація		7 000 000	7 000 000
2	продукту					
	Загальна площа ділянки стадіону, яку планується реставрувати	м.кв.	Кошторисна документація		36 885	36 885
	в т.ч. в поточному періоді	м.кв.	Кошторисна документація		972	972
	Корисна площа ділянки стадіону, яку планується реставрувати	м.кв.	Кошторисна документація		12 223	12 223
	в т.ч. в поточному періоді	м.кв.	Кошторисна документація		306	306
	Будівельний об'єм, м3	куб. м.	Кошторисна документація		178 040	178 040
	в т.ч. в поточному періоді	куб. м.	Кошторисна документація		4 511	4 511
	Загальна кількість місць для відвідування стадіону	місць	Кошторисна документація		3 774	3 774
	Тривалість будівництва	міс.	Кошторисна документація		60	60
3	ефективності					
	Середні витрати на 1м2 загальної площі стадіону, який планується реставрувати	грн.	Розрахунок		12 602,8807	12 602,8807
	Середні витрати на 1м2 корисної площі стадіону, який планується реставрувати	грн.	Розрахунок		40 032,6797	40 032,6797
	Середні витрати на 1м3	грн.	Розрахунок		2 951,0961	2 951,0961
	Середні витрати на 1 місце для відвідування стадіону	грн.	Розрахунок		3 859,4833	3 859,4833
4	якості					
	Рівень готовності реставрації стадіону	%	Розрахунок		2,3	12,3
	Динаміка реставрації стадіону до попереднього періоду	%	Розрахунок		122 500	122 500
	Рівень готовності проектної документації	%	Розрахунок		100	100
2	Забезпечення проведення капітального ремонту (реставрації) житлових будинків-пам'яток архітектури (на умовах співфінансування)					
1	заграт					
	Витрати на проведення капітального ремонту (реставрації) фасадів	грн.	Решення КМР, Розпорядження КМДА		876 400	876 400
	загальна кількість фасадів	од.	Звітність установ		1	1
	кількість фасадів, що потребують ремонту (реставрації)	тис. м.кв.	Звітність установ		517	517
	метраж фасадів, що потребують ремонту (реставрації)	од.	Звітність установ		1	1
	метраж фасадів, що потребують ремонту (реставрації)	кв.м.	Звітність установ		517	517
2	продукту					
	кількість фасадів, що планується відремонтувати (реставрувати)	од.	Звітність установ		1	1
	метраж фасадів, що планується відремонтувати (реставрувати)	кв.м.	Звітність підприємств		517	517
3	ефективності					
	середня вартість капітального ремонту (реставрації) 1 фасаду	грн.	Розрахунок		876 400	876 400
	середня вартість капітального ремонту (реставрації) 1 м.кв. фасаду	грн.	Розрахунок		1 695 164	1 695 164
4	якості					
	питома вага кількості фасадів, на яких планується проведення капітального ремонту (реставрації) до кількості фасадів, що потребують проведення капітального ремонту (реставрації)	%	Розрахунок		100	100

7540 4

питома вага метражу фасадів, де планується проведення капітального ремонту (реставрації) до метражу фасадів, що потребує проведення капітального ремонту (реставрації)	%	Розрахунок		-00	100
--	---	------------	--	-----	-----


Голова Шевченківської районної в місті Києві державної адміністрації


(підпис)

О.О. Гарґага
(ініціал/ініціал, прізвище)

ПОГОДЖЕНО:

Заступник директора Департаменту фінансів виконавчого органу Київської міської ради (Київської міської державної адміністрації) - начальник управління фінансів транспорту, зв'язку та сфери послуг


(підпис)

О.С. Міроз
(ініціал/ініціал, прізвище)

Дата погодження



20.08.2020 16:13:08
99.99.1111.10
Паспорт бюджетної програми 000030848 від 18.08.2020 12:02:01



Керівник апарату

Віталій ЦАРАН

В.о. начальника Фінансового управління Шевченківської районної в місті Києві державної адміністрації



Тетяна ГУСЄВА