



**ШЕВЧЕНКІВСЬКА РАЙОННА В МІСТІ КИЄВІ  
ДЕРЖАВНА АДМІНІСТРАЦІЯ**

**РОЗПОРЯДЖЕННЯ**

27. 11. 2020

№ 623

Про внесення змін до розпорядження Шевченківської районної в місті Києві державної адміністрації від 14 лютого 2020 року № 100 «Про затвердження паспортів бюджетних програм на 2020 рік»

Відповідно до статей 6, 41 Закону України «Про місцеві державні адміністрації», наказу Міністерства фінансів України від 26 серпня 2014 року № 836 «Про деякі питання запровадження програмно-цільового методу складання та виконання місцевих бюджетів», рішення Київської міської ради від 12 грудня 2019 року № 456/8029 «Про бюджет міста Києва на 2020 рік» зі змінами від 10.09.2020 № 453/9532, розпорядження виконавчого органу Київської міської ради (Київської міської державної адміністрації) від 11 листопада 2020 року № 1796 «Про розподіл обсягу субвенції з державного бюджету місцевим бюджетам на забезпечення якісної, сучасної та доступної загальної середньої освіти «Нова українська школа»:

Унести зміни до розпорядження Шевченківської районної в місті Києві державної адміністрації від 14 лютого 2020 року № 100 «Про затвердження паспортів бюджетних програм на 2020 рік», а саме:

1. Затвердити паспорти бюджетних програм на 2020 рік по головному розпоряднику коштів – Шевченківській районній в місті Києві державній адміністрації у новій редакції згідно з переліком (додається):

1.3. Надання загальної середньої освіти закладами загальної середньої освіти (у тому числі з дошкільними підрозділами (відділеннями, групами)).

1.4. Надання загальної середньої освіти спеціальними закладами загальної середньої освіти для дітей, які потребують корекції фізичного та/або розумового розвитку.

1.5. Надання загальної середньої освіти санаторними закладами загальної середньої освіти з відповідним профілем для дітей, які потребують тривалого лікування.

1.6. Надання загальної середньої освіти спеціалізованими закладами загальної середньої освіти.

Контроль за виконанням цього розпорядження покласти на заступника голови Шевченківської районної в місті Києві державної адміністрації згідно з розподілом обов'язків.

Голова



Олег ГАРЯГА

**ЗАТВЕРДЖЕНО:**

**Наказ / розпорядчий документ**

Розпорядження Шевченківської районної в місті Києві державної адміністрації від 07.11.2020  
№ 6043

(найменування головного розпорядника коштів місцевого бюджету)

**ПАСПОРТ  
бюджетної програми місцевого бюджету на 2020 рік**

1.	4900000 (код Програмої класифікації видатків та кредитування місцевого бюджету)	Шевченківська районна в місті Києві державна адміністрація (найменування головного розпорядника коштів місцевого бюджету)	37405111 (код за ЄДРПОУ)
2.	4910000 (код Програмої класифікації видатків та кредитування місцевого бюджету)	Шевченківська району в місті Києві державна адміністрація (найменування відповідального виконавця)	37405111 (код за ЄДРПОУ)
3.	4911020 (код Програмої класифікації видатків та кредитування місцевого бюджету)	Надання загальної середньої освіти закладами загальної середньої освіти (у тому числі з дошкільними підрозділами (відділеннями, групами)) (найменування бюджетної програми згідно з Типовою програмною класифікацією видатків та кредитування місцевого бюджету)	26000000000 (код бюджету)

4. Обсяг бюджетних призначень/бюджетних асигнувань - 767 526 950 гривень, у тому числі загального фонду - 709 969 515 гривень та спеціального фонду - 57 557 435 гривень

5. Підстави для виконання бюджетної програми

Конституція України

Бюджетний кодекс України

Закон України "Про освіту" від 23.05.1991 № 1060-XII зі змінами та доповненнями

Закон України "Про загальну середню освіту" від 13.05.1999 № 651-XIV зі змінами та доповненнями

Закон України "Про охорону дитинства" від 26.04.2001 № 2402-III зі змінами та доповненнями

Постанова КМУ "Про затвердження норм харчування у навчальних та оздоровчих закладах" від 22.11.2004 № 1591 зі змінами та доповненнями

Наказ Міністерства фінансів України від 26.08.2014 № 836 "Про деякі питання запровадження програмно-цільового методу складання та виконання місцевих бюджетів"

Рішення Київської міської ради "Про бюджет міста Києва на 2020 рік" від 12.12.2019 № 456/8029

Рішення Київської міської ради від 26.03.2020 № 907/9077 "Про внесення змін до рішення КМР 12.12.19 № 456/8029 "Про бюджет м. Києва на 2020 рік"

Розпорядження Шевченківської районної в місті Києві державної адміністрації від 05.05.2020 № 235 «Про внесення змін до розпорядження Шевченківської районної в місті Києві державної адміністрації від 10.02.2020 № 70 «Про капітальний ремонт об'єктів, що фінансуються в 2020 році за рахунок бюджетних коштів по Шевченківській районній в місті Києві державній адміністрації»

Розпорядження виконавчого органу Київської міської ради (Київської міської державної адміністрації) від 15.06.2020 року № 845 «Про розподіл обсягів субвенції з державного бюджету місцевим бюджетам на забезпечення якісної, сучасної та доступної загальної середньої освіти «Нова українська школа»

Розпорядження виконавчого органу Київської міської ради (Київської міської державної адміністрації) № 1240 від 19.08.2020 року "Про перерозподіл видатків бюджету міста Києва, передбачених Шевченківський районній в місті Києві державній адміністрації на 2020 рік"

Розпорядження Київської міської ради від 11.11.2020 № 1796 "Про розподіл обсягу субвенції з державного бюджету місцевим бюджетам на забезпечення якісної, сучасної та доступної загальної середньої освіти Нова українська школа"

6. Цілі державної політики, на досягнення яких спрямована реалізація бюджетної програми

№ з/п	Цілі державної політики
1	Забезпечення надання послуг з загальної середньої освіти в денних загальноосвітніх закладах

7. Мета бюджетної програми  
Забезпечення надання послуг з загальної середньої освіти в денних загальноосвітніх закладах

№ з/п	Завдання
1	Забезпечити надання відповідних послуг денними загальноосвітніми навчальними закладами
2	Забезпечити надання відповідних послуг приватними закладами загальної середньої освіти
3	Забезпечення збереження енергоресурсів
4	Придбання обладнання та предметів довгострокового користування
5	Проведення капітального ремонту приміщень та інших об'єктів

9. Напрями використання бюджетних коштів

гривень

№ з/п	Напрями використання бюджетних коштів	Загальний фонд	Спеціальний фонд	Усього
1	2	3	4	6
1	Забезпечити надання відповідних послуг денними загальноосвітніми навчальними закладами	638 422 253	7 910 500	646 332 753
2	Забезпечити надання відповідних послуг приватними закладами загальної середньої освіти	19 492 700		19 492 700
3	Забезпечення збереження енергоресурсів	52 054 562	932 000	52 986 562
4	Придбання обладнання та предметів довгострокового користування	29 282 935	29 282 935	58 565 870
5	Проведення капітального ремонту приміщень та інших об'єктів	19 432 000	19 432 000	38 864 000
	Усього	709 969 515	57 557 435	767 526 950

10. Перелік місцевих / регіональних програм, що виконуються у складі бюджетної програми

гривень

№ з/п	Найменування місцевої / регіональної програми	Загальний фонд	Спеціальний фонд	Усього
1	2	3	4	5
1	Міська комплексна цільова програма "Освіта Києва . 2019-2023 роки"	67 522 728	38 688 900	106 191 628
	Усього	67 522 728	38 688 900	106 191 628

11. Результативні показники бюджетної програми

№ з/п	Показники	Одиниця виміру	Джерело інформації	Загальний фонд	Спеціальний фонд	Усього
1	2	3	4	5	6	7
1	Забезпечити надання відповідних послуг денними загальноосвітніми навчальними закладами					
	1 затрат					
	кількість закладів	од	Звітність установ	37		37
	кількість класів	од	Звітність установ	867		867
	середньорічна кількість ставок педагогічного персоналу	од	Звітність установ	2 080,32	10,97	2 091,29
	середньорічна кількість штатних одиниць адмінперсоналу, за умовами оплати віднесення до педагогічного персоналу	од	Звітність установ	454,97	14	468,97
	середньорічна кількість штатних одиниць спеціалістів	од	Звітність установ	288,83	9,5	298,33
	середньорічна кількість штатних одиниць робітників	од	Звітність установ	640,25	3,5	643,75
	всього - середньорічна кількість ставок (штатних одиниць)	од	Звітність установ	3 464,37	37,97	3 502,34
	всього середньорічна кількість працівників, з них:	осіб	Звітність установ	3 000,00		3 000,00

- жінок					2 574,00	2 574,00
- чоловіків					426,00	426,00
<b>2</b> продукту						
середньорічна кількість учнів, з них:					22 122	22 122
- Дівчата	осіб	Звітність установ			11 125	11 125
- хлопці	осіб	Звітність установ			10 997	10 997
середньорічна кількість дітей дошкільного віку в школах-дитячих садках, з них:	осіб	Звітність установ			135	135
- дівчинки	осіб	Звітність установ			67	67
- хлопчики	осіб	Звітність установ			68	68
<b>3</b> ефективності						
середні витрати на 1 учня (дитину), з них:	гривень	Розрахунок			28 684	28 684
- на 1 дівчину	гривень	Розрахунок			28 684	28 684
- на 1 хлопця	гривень	Розрахунок			28 684	28 684
діто-дні відвідування	днів	Звітність установ			3 335 850	3 335 850
середня наповненість класів	осіб	Розрахунок			26	26
кількість учнів на 1 підставку (вчителя)	осіб	Розрахунок			11	11
забезпеченість площею в розрахунку на 1 учня	кв. м	Розрахунок			7,8	7,8
<b>4</b> якості						
кількість днів відвідування	днів	Розрахунок			150	150
частка освітніх закладів, що мають сайт/підключені до Інтернету	%	Розрахунок			100	100
<b>2</b> забезпечити надання відповідних послуг приватними закладами загальної середньої освіти						
1 затрат						
кількість закладів	од	Звітність установ			6	6
<b>2</b> продукту						
середньорічна кількість учнів, з них:	осіб	Звітність установ			2 053	2 053
<b>3</b> ефективності						
середні витрати на 1 учня (дитину), з них:	гривень	Розрахунок			9 495	9 495
<b>3</b> забезпечення збереження енергоресурсів						
1 затрат						
обсяг видатків на оплату енергоносіїв та комунальних послуг всього, з них на оплату:	грн.	Звітність установ			52 054 562	52 986 562
теплостачання	грн.	Звітність установ			41 634 222	42 404 222
водопостачання	грн.	Звітність установ			2 030 300	2 072 300
електроенергії	грн.	Звітність установ			7 204 700	7 324 700
природного газу	грн.	Звітність установ			50 340	50 340
енергосервіс	грн.	Звітність установ			1 135 000	1 135 000
загальна площа приміщень	кв.м	Звітність установ			172 971,1	172 971,1
опалювальна площа приміщень	кв.м	Звітність установ			166 176,75	166 176,75
<b>2</b> продукту						
обсяг споживання енергоресурсів, натуральні одиниці, в тому числі:						
теплостачання	тис. Гкал	Розрахунок			20,962	20,962
водопостачання	тис. куб. м.	Розрахунок			88,487	88,487
електроенергії	тис. кВт год	Розрахунок			2 444,354	2 444,354
природного газу	тис. куб. м.	Звітність установ			7,035	7,035
<b>3</b> ефективності						
середнє споживання комунальних послуг та енергоносіїв в тому числі:						
теплостачання	Гкал на 1 м кв. опал пл.	Розрахунок			0,126	0,126
водопостачання	куб м на 1 м кв. заг пл.	Розрахунок			0,512	0,512
електроенергії	кВт год на 1 м кв. заг пл	Розрахунок			14,132	14,132
природного газу	тис. куб м на 1 м кв. заг пл.	Розрахунок			0,041	0,041



1020

3	ефективності	Розрахунок	4 788	4 788
	середні витрати на проведення капітального ремонту мереж та МІТТ 1 пог.м	Розрахунок	19 760	19 760
	середні витрати на проведення капітального ремонту місць загального користування 1 кв. м. площі	Розрахунок	2 286	2 286
	середні витрати на проведення капітального ремонту інших приміщень 1 кв. м. площі	Розрахунок	23 256	23 256
	середні витрати на проведення капітального ремонту харчоблоку 1 кв. м. площі	Розрахунок	1 005	1 005
	середні витрати на проведення капітального ремонту облаштування ігрових та спортивних майданчиків 1 кв. м. площі	Розрахунок	709 597	709 597
4	якості			
	відсоток площі, на якій проведено капітальний ремонт до площі, що потребувала капітального ремонту	%	13,9	13,9
	рівень виконання робіт з капітального ремонту	%	18,5	18,5
	рівень виконання робіт з капітального ремонту інших об'єктів	%	15,5	15,5
	обсяг річної економії бюджетних коштів отриманої завдяки проведенню в ході капітального ремонту робіт, що приводить до збереження та економії енергоресурсів (води, тепла, енергії тощо)	грн.	20 000	20 000

Голова Шевченківської районної в місті Києві державної адміністрації

  
(підпис)

О.О. Гаряга  
(ініціали/ініціал, прізвище)

**ПОГОДЖЕНО:**

Директор Департаменту фінансів виконавчого органу Київської міської ради (Київської міської державної адміністрації)

  
(підпис)


В.М. Реплік  
(ініціали/ініціал, прізвище)



Дата погодження

Керівник апарату

Віталій ЦАРАН





Начальник фінансового управління Шевченківської районної в місті Києві державної адміністрації

Сергій ЛОЗКО

ЗАТВЕРДЖЕНО:

Наказ / розпорядчий документ

Розпорядження Шевченківської районної в місті

Києві державної адміністрації від *С.Г. П. С. С. С.*

№ *60/3*

(найменування головного розпорядника коштів місцевого бюджету)

## ПАСПОРТ бюджетної програми місцевого бюджету на 2020 рік

1.	4900000 (код Програмою класифікації видатків та кредитування місцевого бюджету)	Шевченківська районна в місті Києві державна адміністрація (найменування головного розпорядника коштів місцевого бюджету)	37405111 (код за ЄДРПОУ)
2.	4910000 (код Програмою класифікації видатків та кредитування місцевого бюджету)	Шевченківська району в місті Києві державна адміністрація (найменування відповідального виконавця)	37405111 (код за ЄДРПОУ)
3.	4911030 (код Програмою класифікації видатків та кредитування місцевого бюджету)	1030 (код Типової програмою класифікації видатків та кредитування місцевого бюджету)	26000000000 (код бюджету)
		0922 (код Функціонально класифікації видатків та кредитування бюджету)	
		Надання загальної середньої освіти спеціальними закладами загальної середньої освіти для дітей, які потребують корекції фізичного та/або розумового розвитку (найменування бюджетної програми згідно з Типовою програмою класифікацією видатків та кредитування місцевого бюджету)	

4. Обсяг бюджетних призначень/бюджетних асигнувань - 46 016 593 гривень, у тому числі загального фонду - 43 361 593 гривень та спеціального фонду - 2 655 000 гривень

5. Підстави для виконання бюджетної програми

- Конституція України
- Бюджетний кодекс України
- Закон України "Про освіту" від 05.09.2017 № 2145-VIII
- Закон України "Про загальну середню освіту" від 13.05.1999 № 651-XIV зі змінами та доповненнями
- Закон України "Про охорону дитинства" від 26.04.2001 № 2402-III зі змінами та доповненнями
- Закон України "Про охорону дитинства" від 26.08.2014 № 836 "Про деякі питання запровадження програмно-цільового методу складання та виконання місцевих бюджетів"
- Постанова КМУ "Про затвердження норм харчування у навчальних та оздоровчих закладах" від 22.11.2004 № 1691 зі змінами та доповненнями
- Наказ Міністерства фінансів України від 18.12.2018 № 467/6518 «Міська комплексна цільова програма "Освіта Києва. 2019-2023 роки"
- Рішення Київської міської ради від 12.12.2019 № 456/8029
- Рішення сесії Київської міської ради "Про бюджет міста Києва на 2020 рік"
- Розпорядження виконавчого органу Київської міської ради (Київської міської державної адміністрації) № 1240 від 19.08.2020 року "Про перерозподіл видатків бюджету міста Києва, передбачених Шевченківській районній в місті Києві державній адміністрації на 2020 рік"
- Рішення Київської міської ради від 10.09.2020 № 453/9532 "Про внесення змін до рішення КМР 12.12.19 № 456/8029 "Про бюджет м. Києва на 2020 рік"
- Розпорядження Київської міської ради від 11.11.2020 № 1796 "Про розподіл обсягу субвенції з державного бюджету місцевим бюджетам на забезпечення якісної, сучасної та доступної загальної середньої освіти



6. Цілі державної політики, на досягнення яких спрямована реалізація бюджетної програми

№ з/п	1	Створення умов для надання загальної середньої освіти хлопцям і дівчатам, які потребують корекції фізичного та (або) розумового розвитку	Цілі державної політики
-------	---	--	-------------------------

7. Мета бюджетної програми

Забезпечення надання загальної середньої освіти працюючій молоді

8. Завдання бюджетної програми

№ з/п	Завдання
1	Забезпечення рівних можливостей отримання загальної середньої освіти та реабілітаційних послуг дітьми та хлопцями, які потребують корекції фізичного та розумового розвитку з урахуванням нозології захворювання
2	Забезпечення збереження енергоресурсів
3	Придбання обладнання та предметів довгострокового користування
4	Проведення капітального ремонту приміщень та інших об'єктів

9. Напрями використання бюджетних коштів

гривень

№ з/п	Напрями використання бюджетних коштів	Загальний фонд	Спеціальний фонд	Усього
		3	4	6
1	2			
1	Забезпечення рівних можливостей отримання загальної середньої освіти та реабілітаційних послуг дітьми та хлопцями, які потребують корекції фізичного та розумового розвитку з урахуванням нозології захворювання	40 634 995		40 634 995
2	Забезпечення збереження енергоресурсів	2 726 598		2 726 598
3	Придбання обладнання та предметів довгострокового користування	654 000		654 000
4	Проведення капітального ремонту приміщень та інших об'єктів	2 001 000		2 001 000
	Усього	43 361 593	2 655 000	46 016 593

10. Перелік місцевих / регіональних програм, що виконуються у складі бюджетної програми

гривень

№ з/п	Найменування місцевої / регіональної програми	Загальний фонд	Спеціальний фонд	Усього
		3	4	5
1	1			
1	Міська комплексна цільова програма "Освіта Києва . 2019-2023 роки"	7 523 772		7 523 772
	Усього	7 523 772		7 523 772
	Усього	2 655 000		2 655 000
	Усього	10 178 772		10 178 772

11. Результативні показники бюджетної програми

№ з/п	Показники	Одиниця виміру	Джерело інформації	Загальний фонд	Спеціальний фонд	Усього
		3	4	5	6	7
1	1					
1	Забезпечення рівних можливостей отримання загальної середньої освіти та реабілітаційних послуг дітьми та хлопцями, які потребують корекції фізичного та розумового розвитку з урахуванням нозології захворювання					
1	1					
	Затрат					
	кількість закладів	од	Звітність установ		3	3
	кількість класів	од	Звітність установ		24	24
	середньорічна кількість штатних одиниць адмінперсоналу, за умовами оплати віднесених до педагогічного персоналу	од	Звітність установ	60,32		60,32
	середньорічна кількість ставок педагогічного персоналу	од	Звітність установ	79,77		79,77
	середньорічна кількість штатних одиниць спеціалістів	од	Звітність установ	31,19		31,19
	середньорічна кількість штатних одиниць робітників	од	Звітність установ	68,82		68,82
	всього – середньорічна кількість ставок (штатних одиниць)	од	Звітність установ	240,1		240,1
	всього середньорічна кількість працівників, з них:	осіб	Звітність установ	78		78
	- жінок	осіб	Звітність установ	68		68
	- чоловіків	осіб	Звітність установ	10		10
2	2					
	середньорічна кількість учнів, з них:	осіб	Звітність установ	269		269

		осіб	Звітність установ	109	109
		осіб	Звітність установ	160	160
3	ефективності				
	середні витрати на 1 учня, з них:	грн	Розрахунок	151 059	151 059
	- на 1 жінку	грн	Розрахунок	151 059	151 059
	- на 1 чоловіка	грн	Розрахунок	151 059	151 059
	Діти-дні відвідування	днів	Звітність установ	40 350	40 350
	середня наповнюваність класів	осіб	Розрахунок	11	11
	кількість учнів на 1 підставку (вчителя)	осіб	Розрахунок	4	4
	забезпеченість площею в розрахунку на 1 учня	кв. м	Розрахунок	23,26	23,26
4	якості				
	кількість днів відвідування	днів	Розрахунок	150	150
	частка освітніх закладів, що мають сайт/підключені до Інтернету	%	Розрахунок	100	100
2	Забезпечення збереження енергоресурсів				
1	затрат				
	обсяг витратів на оплату енергоносіїв та комунальних послуг всього з них на оплату:	грн.	Звітність установ	2 726 598	2 726 598
	теплостачання	грн.	Звітність установ	2 172 878	2 172 878
	водопостачання	грн.	Звітність установ	127 600	127 600
	електроенергії	грн.	Звітність установ	281 730	281 730
	природного газу	грн.	Звітність установ	144 390	144 390
	загальна площа приміщень	кв.м	Звітність установ	6 255,7	6 255,7
	опалювальна площа приміщень	кв.м	Звітність установ	5 667	5 667
2	продукту				
	обсяг споживання енергоресурсів, натуральні одиниці, в тому числі:	тис. куб. м.	Звітність установ		
	теплостачання	тис. Гкал.	Звітність установ	1,83	1,83
	водопостачання	тис. куб.м	Звітність установ	9,421	9,421
	електроенергії	тис. кВт. год.;	Звітність установ	133,616	133,616
	природного газу	тис. куб.м	Звітність установ	6,738	6,738
3	ефективності				
	середнє споживання комунальних послуг та енергоносіїв в тому числі:	куб.м. на 1 м.кв.	Розрахунок		
	теплостачання	Гкал на 1 м. кв. опал. пл.	Розрахунок	0,323	0,323
	водопостачання	куб м на 1 м кв. заг пл.	Розрахунок	1,506	1,506
	електроенергії	кВт год на 1 м кв. заг пл	Розрахунок	21,359	21,359
	природного газу	тис.куб м на1м кв.заг пл.	Розрахунок	1,077	1,077
4	якості				
	річна економія витрачання енергоресурсів в натуральному виразі:	%	Розрахунок		
	- теплостачання	%	Розрахунок	1,3	1,3
	- водопостачання	%	Розрахунок	1,1	1,1
	- електроенергії	%	Розрахунок	1,2	1,2
	- природного газу	%	Розрахунок	1,2	1,2
	обсяг річної економії бюджетних коштів, отриманої від проведення заходів, що приводять до збереження	грн.	Розрахунок	54 500	54 500
3	Придбання обладнання та предметів довгострокового користування				
1	затрат				
	обсяг витратів для придбання обладнання та предметів довгострокового користування (у розрізі їх видів)	грн.	Звітність установ	654 000	654 000
	ортехніка	грн	Звітність установ	390 000	390 000
	побутова техніка	грн	Звітність установ	160 000	160 000
	спортивне обладнання	грн	Звітність установ	104 000	104 000
2	продукту				

кількість установ (закладів), в яких проведено оновлення матеріально-технічної бази	од	Звітність установ	1	1
кількість придбаного обладнання і предметів довгострокового користування (у розрізі їх видів)	од	Звітність установ	21	21
ортехніка	од	Звітність установ	15	15
побутова техніка	од.	Звітність установ	4	4
спортивне обладнання	од.	Звітність установ	2	2
3 ефективності				
середні витрати на придбання одиниці ортехніки	грн	Розрахунок	26 000	26 000
середні витрати на придбання одиниці побутової техніки	грн	Розрахунок	40 000	40 000
середні витрати на придбання спортивного обладнання	грн	Розрахунок	52 000	52 000
4 якості				
динаміка кількості установ, в яких здійснено оновлення матеріально-технічної бази, порівняно з минулим роком	%	Розрахунок	100	100
рівень оновлення матеріально-технічної бази порівняно з минулим роком	%	Розрахунок	1 000	1 000
4 Проведення капітального ремонту приміщень та інших об'єктів				
1 затрат				
обсяг видатків на капітальний ремонт приміщень та інших об'єктів, з них:	грн.	Звітність установ	2 001 000	2 001 000
- капітальний ремонт/облаштування ігрових та спортивних майданчиків	грн.	Звітність установ	1 881 000	1 881 000
- капітальний ремонт інших об'єктів	грн.	Звітність установ	120 000	120 000
загальна площа приміщень установ (закладів)	кв.м	Звітність установ	5 866,7	5 866,7
площа, яка потребує капітального ремонту	кв.м	Звітність установ	880	880
2 продукту				
кількість установ (закладів), в яких проведено капітальний ремонт	од.	Звітність установ	1	1
площа, на якій проведено капітальний ремонт, з них:	кв.м	Звітність установ	880	880
капітальний ремонт/облаштування ігрових та спортивних майданчиків	кв.м	Звітність установ	880	880
кількість інших об'єктів, де проведено капітальний ремонт	од.	Звітність установ	1	1
3 ефективності				
середні витрати на проведення капітального ремонту/облаштування ігрових та спортивних майданчиків 1 кв. м. площі	грн.	Розрахунок	2 137,5	2 137,5
середні витрати на проведення капітального ремонту одиниці інших об'єктів	грн.	Розрахунок	120 000	120 000
4 якості				
відсоток площі, на якій проведено капітальний ремонт до площі, що потребувала капітального ремонту	%	Розрахунок	100	100
рівень виконання робіт з капітального ремонту	%	Розрахунок	100	100
рівень виконання робіт з капітального ремонту інших об'єктів	%	Розрахунок	100	100
обсяг річної економії бюджетних коштів отриманої завдяки проведенню в ході капітального ремонту робіт, що приводить до збереження та економії енергоресурсів (води, тепла, енергії тощо)	грн.	Розрахунок	5 000	5 000

Голова Шевченківської районної в місті Києві державної адміністрації


О.О. Гаряга

(ініціали/ініціал, прізвище)

  
(підпис)



ПОГОДЖЕНО: Ізб'як  
Директор Департаменту фінансів  
виконавчого органу Київської міської  
ради (Київської міської державної  
адміністрації)

  
(підпис)

В.М. Релік

(ініціали/ініціал, прізвище)

Начальник фінансового управління Шевченківської районної в місті Києві державної адміністрації

Сергій ЛОЗКО



**ЗАТВЕРДЖЕНО:**

**Наказ / розпорядчий документ**

Розпорядження Шевченківської районної в місті  
Київській державної адміністрації від 29 листопада  
№ 643

(найменування головного розпорядника коштів місцевого бюджету)

**ПАСПОРТ  
бюджетної програми місцевого бюджету на 2020 рік**

1.	4900000 (код Програмою класифікації видатків та кредитування місцевого бюджету)	Шевченківська районна в місті Києві державна адміністрація (найменування головного розпорядника коштів місцевого бюджету)	37405111 (код за ЄДРПОУ)
2.	4910000 (код Програмою класифікації видатків та кредитування місцевого бюджету)	Шевченківська района в місті Києві державна адміністрація (найменування відповідального виконавця)	37405111 (код за ЄДРПОУ)
3.	4911040 (код Програмою класифікації видатків та кредитування місцевого бюджету)	1040 (код Типової програмної класифікації видатків та кредитування місцевого бюджету)	0922 (код Функціональної класифікації видатків та кредитування бюджету)
4.	Обсяг бюджетних призначень/бюджетних асигнувань - 40 107 678 гривень, у тому числі загального фонду - 36 422 931 гривень та спеціального фонду - 3 684 747 гривень	Надання загальної середньої освіти санаторними закладами загальної середньої освіти з відповідним профілем для дітей, які потребують тривалого лікування (найменування бюджетної програми згідно з Типовою програмною класифікацією видатків та кредитування місцевого бюджету)	260000000000 (код бюджету)
5.	Підстави для виконання бюджетної програми Конституція України Бюджетний кодекс України Закон України "Про освіту" від 23.05.1991 № 1060-XII зі змінами та доповненнями Закон України "Про загальну середню освіту" від 13.05.1999 № 651-XIV зі змінами та доповненнями Закон України "Про охорону дитинства" від 26.04.2001 № 2402-III зі змінами та доповненнями Постанова КМУ "Про затвердження норм харчування у навчальних та оздоровчих закладах" від 22.11.2004 № 1591 зі змінами та доповненнями Наказ Міністерства фінансів України від 26.08.2014 № 836 "Про деякі питання запровадження програмно-цільового методу складання та виконання місцевих бюджетів" Рішення Київської міської ради від 18.12.2018 № 467/6518 «Міська комплексна цільова програма "Освіта Києва. 2019-2023 роки» Рішення сесії Київської міської ради "Про бюджет міста Києва на 2020 рік" від 12.12.2019 № 456/8029 Розпорядження виконавчого органу Київської міської ради (Київської міської державної адміністрації) № 1240 від 19.08.2020 року "Про перерозподіл видатків бюджету міста Києва, передбачених Шевченківській районній в місті Києві державній адміністрації на 2020 рік"		

Рішення Київської міської ради від 10.09.2020 № 453/9532 "Про внесення змін до рішення КМР 12.12.19 № 456/8029 "Про бюджет м. Києва на 2020 рік"  
 Розпорядження Київської міської ради від 11.11.2020 № 1796 "Про розподіл обсягу місцевих бюджетів на забезпечення якісної, сучасної та доступної загальної середньої освіти в м. Києві за українська школа"

6. Цілі державної політики, на досягнення яких спрямована реалізація бюджетної програми

№ з/п	Забезпечення надання освіти в загальноосвітніх, санаторних школах-інтернатах	Цілі державної політики
1		

7. Мета бюджетної програми

Забезпечення надання освіти в загальноосвітніх, санаторних школах-інтернатах

8. Завдання бюджетної програми

№ з/п	Завдання
1	Забезпечити надання належної освіти та відповідних умов перебування учнів у загальноосвітніх, санаторних школах-інтернатах
2	Забезпечення збереження енергоресурсів
3	Придбання обладнання та предметів довгострокового користування
4	Проведення капітального ремонту приміщень та інших об'єктів

9. Напрями використання бюджетних коштів

гривень

№ з/п	Напрями використання бюджетних коштів	Загальний фонд	Спеціальний фонд	Усього
		3	4	6
1	Забезпечити надання належної освіти та відповідних умов перебування учнів у загальноосвітніх, санаторних школах-інтернатах	32 658 851		32 658 851
2	Забезпечення збереження енергоресурсів	3 764 080		3 764 080
3	Придбання обладнання та предметів довгострокового користування	684 747		684 747
4	Проведення капітального ремонту приміщень та інших об'єктів	3 000 000		3 000 000
	Усього	36 422 931	3 684 747	40 107 678

10. Перелік місцевих / регіональних програм, що виконуються у складі бюджетної програми

гривень

№ з/п	Найменування місцевої / регіональної програми	Загальний фонд	Спеціальний фонд	Усього
		3	4	5
1	Міська комплексна цільова програма "Освіта Києва . 2019-2023 роки"	6 810 600		6 810 600
	Усього	6 810 600	3 494 200	10 304 800
				10 304 800

11. Результативні показники бюджетної програми

№ з/п	Показники	Одиниця виміру	Джерело інформації	Загальний фонд	Спеціальний фонд	Усього
				5	6	7
1	Забезпечити надання належної освіти та відповідних умов перебування учнів у загальноосвітніх, санаторних школах-інтернатах	3	4			
1	затрат	осіб	Звітність установ			
	кількість закладів	осіб	Звітність установ			
	кількість класів	осіб	Звітність установ			
	середньорічна кількість штатних одиниць адміністративного персоналу, за умовами оплати віднесених до педагогічного персоналу	осіб	Звітність установ			
	середньорічна кількість ставок педагогічного персоналу	осіб	Звітність установ	67,67		67,67
	середньорічна кількість штатних одиниць спеціалістів	осіб	Звітність установ	26		26
	середньорічна кількість штатних одиниць робітників	осіб	Звітність установ	72,5		72,5
	всього – середньорічна кількість ставок (штатних одиниць)	осіб	Звітність установ	181,17		181,17
	всього середньорічна кількість працівників, з них:	осіб	Звітність установ	113		113
	- жінок	осіб	Звітність установ	95		95
	- чоловіків	осіб	Звітність установ	18		18



3 Придбання обладнання та предметів довгострокового користування						
1	затрат	грн.	Звітність Установ	664 747	664 747	664 747
	обсяг видатків для придбання об'єктів та предметів довгострокового користування (у розрізі їх видів)	грн.	Звітність установ	425 000	425 000	425 000
	оргтехніка	грн.	Звітність установ			
	побутова техніка	грн.	Звітність установ			
	меблі	грн.	Звітність установ			
	підручники, книги	грн.	Звітність установ			
	спортивне обладнання	грн.	Звітність установ	52 000	52 000	52 000
	інші	грн.	Звітність установ	207 747	207 747	207 747
	погашення кредиторської заборгованості минулих періодів	грн.	Звітність установ			
	2 продукту					
	кількість установ (закладів), в яких проведено оновлення матеріально-технічної бази	од.	Звітність установ	1	1	1
	кількість придбаного обладнання і предметів довгострокового користування (у розрізі їх видів)	од.	Звітність установ	18	18	18
	оргтехніка	од.	Звітність установ	14	14	14
	побутова техніка	од.	Звітність установ			
	меблі	од.	Звітність установ			
	підручники, книги	од.	Звітність установ			
	спортивне обладнання	од.	Звітність установ	1	1	1
	інші	од.	Звітність установ	3	3	3
	3 ефективності					
	середні витрати на придбання одиниці оргтехніки	грн.	Розрахунок	30 357	30 357	30 357
	середні витрати на придбання одиниці побутової техніки	грн.	Розрахунок			
	середні витрати на придбання одиниці меблів	грн.	Розрахунок			
	середні витрати на придбання підручника, книги	грн.	Розрахунок			
	середні витрати на придбання спортивного обладнання	грн.	Розрахунок	52 000	52 000	52 000
	середні витрати на придбання одиниці іншого обладнання (предмету)	грн.	Розрахунок	69 249	69 249	69 249
	4 якості					
	динаміка кількості установ, в яких здійснено оновлення матеріально-технічної бази, порівняно з минулим роком	%	Розрахунок	100	100	100
	рівень оновлення матеріально-технічної бази порівняно з минулим роком	%	Розрахунок	100	100	100
	4 Проведення капітального ремонту приміщень та інших об'єктів					
	1 затрат					
	обсяг видатків на капітальний ремонт приміщень та інших об'єктів, з них:	грн.	Звітність установ	3 000 000	3 000 000	3 000 000
	- капітальний ремонт інших приміщень	грн.	Звітність установ	3 000 000	3 000 000	3 000 000
	загальна площа приміщень установ (закладів)	кв.м.	Звітність установ	10 126.2	10 126.2	10 126.2
	площа, яка потребує капітального ремонту	кв.м.	Звітність установ	1 570	1 570	1 570
	2 продукту					
	кількість установ (закладів), в яких проведено капітальний ремонт	од.	Звітність установ	1	1	1
	площа, на якій проведено капітальний ремонт, з них:	кв.м.	Звітність установ	1 300	1 300	1 300
	капітальний ремонт інших приміщень	кв.м.	Звітність установ	1 300	1 300	1 300
	3 ефективності					
	середні витрати на проведення капітального ремонту інших приміщень 1 кв. м.	грн.	Розрахунок	2 308	2 308	2 308
	площі					
	4 якості					
	відсоток площі, на якій проведено капітальний ремонт до площі, що потребувала капітального ремонту	%	Розрахунок	83	83	83
	рівень виконання робіт з капітального ремонту	%	Розрахунок	80	80	80
	рівень виконання робіт з капітального ремонту інших об'єктів	%	Розрахунок	85	85	85

10410

5


обсяг річної економії бюджетних коштів отриманої завдяки проведенню в ході капітального ремонту робіт, що приводить до збереження та економії енергетичних ресурсів (води, тепла, енергії тощо)	грн.	Розрахунок	9 000	9 000	9 000
---	------	------------	-------	-------	-------

Голова Шевченківської районної в місті Києві державної адміністрації

  
(підпис)

О.О. Гаряга  
(ініціали/ініціал, прізвище)


**ПОГОДЖЕНО:**  
Директор Департаменту фінансів виконавчого органу Київської міської ради (Київської міської державної адміністрації)

  
(підпис)

В.М. Реплік  
(ініціали/ініціал, прізвище)



Керівник апарату



Віталій ЦАРАН

Начальник фінансового управління Шевченківської районної в місті Києві державної адміністрації



Сергій ЛОЗКО





**ЗАТВЕРДЖЕНО:  
Наказ / розпорядчий документ**

Розпорядження Шевченківської районної в місті  
Києві державної адміністрації від 27.11.2020  
№ 6203

(найменування головного розпорядника коштів місцевого бюджету)

**ПАСПОРТ  
бюджетної програми місцевого бюджету на 2020 рік**

1.	4900000 (код Програмої класифікації видатків та кредитування місцевого бюджету)	Шевченківська районна в місті Києві державна адміністрація (найменування головного розпорядника коштів місцевого бюджету)	37405111 (код за ЄДРПОУ)
2.	4910000 (код Програмої класифікації видатків та кредитування місцевого бюджету)	Шевченківська районна в місті Києві державна адміністрація (найменування відповідального виконавця)	37405111 (код за ЄДРПОУ)
3.	4911050 (код Програмої класифікації видатків та кредитування місцевого бюджету)	Надання загальної середньої освіти спеціалізованими закладами загальної середньої освіти (найменування бюджетної програми згідно з Типовою програмною класифікацією видатків та кредитування місцевого бюджету)	2600000000 (код бюджету)

4. Обсяг бюджетних призначень/бюджетних асигнувань - 51 166 078 гривень, у тому числі загального фонду - 45 630 878 гривень та спеціального фонду - 5 535 200 гривень

5. Підстави для виконання бюджетної програми  
Конституція України

Бюджетний кодекс України

Закон України "Про освіту" від 05.09.2017 № 2145-VIII зі змінами та доповненнями

Закон України "Про загальну середню освіту" від 13.05.1999 № 651-XIV зі змінами та доповненнями

Закон України "Про охорону дитинства" від 26.04.2001 № 2402-III зі змінами та доповненнями

Постанова КМУ "Про затвердження норм харчування у навчальних та оздоровчих закладах" від 22.11.2004 № 1591 зі змінами та доповненнями

Наказ Міністерства фінансів України від 26.08.2014 № 836 "Про деякі питання запровадження програмно-цільового методу складання та виконання місцевих бюджетів"

Рішення Київської міської ради від 18.12.2018 № 467/65/18 «Міська комплексна цільова програма "Освіта Києва. 2019-2023 роки»

Рішення сесії Київської міської ради "Про бюджет міста Києва на 2020 рік" від 12.12.2019 № 456/8029

Розпорядження виконавчого органу Київської міської ради (Київської міської державної адміністрації) № 52 від 21.01.2020 року "Про перерозподіл видатків бюджету міста Києва, передбачених Шевченківській районній в місті Києві державній адміністрації на 2020 рік"

Розпорядження виконавчого органу Київської міської ради (Київської міської державної адміністрації) № 1240 від 19.08.2020 року "Про перерозподіл видатків бюджету міста Києва, передбачених Шевченківській районній в місті Києві державній адміністрації на 2020 рік"

Рішення сесії Київської міської ради від 10.09.2020 № 453/9532 "Про внесення змін до рішення КМР 12.12.19 № 456/8029 "Про бюджет м. Києва на 2020 рік"  
 Розпорядження Київської міської ради від 11.11.2020 № 1796 "Про розподіл обсягу субвенції з державного бюджету місцевим бюджетам на забезпечення якісної, сучасної та доступної загальної середньої освіти Нова українська шк. а"

6. Цілі державної політики, на досягнення яких спрямована реалізація бюджетної програми

№ з/п	Цілі державної політики
1	Надання загальної середньої освіти спеціалізованими закладами загальної середньої освіти

7. Мета бюджетної програми

Надання загальної середньої освіти спеціалізованими закладами загальної середньої освіти

8. Завдання бюджетної програми

№ з/п	Завдання
1	Забезпечити надання належної освіти та відповідних умов перебування учнів у інтернатах для дітей-сиріт
2	Забезпечення збереження енергоресурсів
3	Придбання обладнання та предметів довгострокового користування
4	Проведення капітального ремонту приміщень та інших об'єктів

9. Напрями використання бюджетних коштів

№ з/п	Напрями використання бюджетних коштів	Загальний фонд	Спеціальний фонд	Усього
1		3	4	6
1	Забезпечити надання належної освіти та відповідних умов перебування учнів у інтернатах для дітей-сиріт	40 412 908	1 250 000	41 662 908
2	Забезпечення збереження енергоресурсів	5 217 970	801 200	5 217 970
3	Придбання обладнання та предметів довгострокового користування		3 484 000	3 484 000
4	Проведення капітального ремонту приміщень та інших об'єктів	45 630 878	5 535 200	51 166 078
	Усього			

10. Перелік місцевих / регіональних програм, що виконуються у складі бюджетної програми

№ з/п	Найменування місцевої / регіональної програми	Загальний фонд	Спеціальний фонд	Усього
1		3	4	5
1	Міська комплексна цільова програма "Освіта Києва . 2019-2023 роки"	11 477 800	4 285 000	15 762 800
	Усього	11 477 800	4 285 000	15 762 800

11. Результативні показники бюджетної програми

№ з/п	Показники	Одиниця виміру	Джерело інформації	Загальний фонд	Спеціальний фонд	Усього
1		3	4	5	6	7
1	Забезпечити надання належної освіти та відповідних умов перебування учнів у інтернатах для дітей-сиріт					
	1 затрат					
	кількість закладів	од.	Звітність установ	1		
	кількість класів	од.	Звітність установ	26		
	середньорічна кількість ставок педагогічного персоналу	од.	Звітність установ	101,9		101,9
	середньорічна кількість штатних одиниць адміністративного персоналу, за умовами оплати віднесених до педагогічного персоналу	од.	Звітність установ	27,16		27,16
	середньорічна кількість штатних одиниць спеціалістів	од.	Звітність установ	13		13
	середньорічна кількість штатних одиниць робітників	од.	Звітність установ	54		54
	всього – середньорічна кількість ставок (штатних одиниць)	од.	Звітність установ	196,06		196,06
	всього середньорічна кількість працівників, з них:	осіб	Звітність установ	159		159
	- жінок	осіб	Звітність установ	110		110
	- чоловіків	осіб	Звітність установ	49		49

гривень



1030

3 Придбання обладнання та предметів довгострокового користування						
1	заграт	грн.	Звітність установ	ВМ 2000	355 000	429 000
обсяг видатків для придбання обладнання та предметів довгострокового користування (у розрізі їх видів),						
оргтехніка, 355 000						
спортивне обладнання, 429 000						
інші, 17 200						
2 продукту						
кількість установ (закладів), в яких проведено оновлення матеріально-технічної бази, 1						
кількість придбаного обладнання і предметів довгострокового користування (у розрізі їх видів), 28						
оргтехніка, 13						
спортивне обладнання, 13						
інші, 2						
3 ефективності						
середні витрати на придбання одиниці оргтехніки, 27 308						
середні витрати на придбання одиниці побутової техніки, 33 000						
середні витрати на придбання одиниці одного іншого обладнання (предмету), 8 600						
4 якості						
динаміка кількості установ, в яких здійснено оновлення матеріально-технічної бази, порівняно з минулим роком, 100						
рівень оновлення матеріально-технічної бази порівняно з минулим роком, 100						
4 Проведення капітального ремонту приміщень та інших об'єктів						
1 заграт						
обсяг видатків на капітальний ремонт приміщень та інших об'єктів, з них: 3 484 000						
- капітальний ремонт інших приміщень, 3 000 000						
- капітальний ремонт інших об'єктів, 484 000						
загальна площа приміщень установ (закладів), 10 767						
площа, яка потребує капітального ремонту, 262						
2 продукту						
кількість установ (закладів), в яких проведено капітальний ремонт, 1						
площа, на якій проведено капітальний ремонт, з них: 110						
капітальний ремонт інших приміщень, 110						
кількість інших об'єктів, де проведено капітальний ремонт, 1						
3 ефективності						
середні витрати на проведення капітального ремонту інших приміщень 1 кв. м., 27 273						
середні витрати на проведення капітального ремонту одиниці інших об'єктів, 484 000						
4 якості						
відсоток площі, на якій проведено капітальний ремонт до площі, що потребувала капітального ремонту, 42						
рівень виконання робіт з капітального ремонту, 30						
рівень виконання робіт з капітального ремонту інших об'єктів, 20						

1050

обсяг річної економії бюджетних коштів отриманої завдяки проведення в ході капітального ремонту робіт, що приводить до збереження та економії енергоресурсів (газ, електрика, тепло, енергія тощо)


Розрахунок

грн.

5 000

5 000

Голова Шевченківської районної в місті Києві державної адміністрації


  
(підпис)

О.О. Гаряга

(ініціали/ініціал, прізвище)

ПОГОДЖЕНО:

Директор Департаменту фінансів виконавчого органу Київської міської ради (Київської міської державної адміністрації)

  
(підпис)

В.М. Релік

(ініціали/ініціал, прізвище)



Дата погодження

Керівник апарату



Віталій ЦАРАН



Начальник фінансового управління Шевченківської районної в місті Києві державної адміністрації

Сергій ЛОЗКО