



**ШЕВЧЕНКІВСЬКА РАЙОННА В МІСТІ КИЄВІ  
ДЕРЖАВНА АДМІНІСТРАЦІЯ**

**РОЗПОРЯДЖЕННЯ**

12.02.2021

№ 61

Про затвердження паспортів  
бюджетних програм на 2021 рік

Відповідно до статей 6, 41 Закону України «Про місцеві державні адміністрації», наказу Міністерства фінансів України від 26 серпня 2014 року № 836 «Про деякі питання запровадження програмно-цільового методу складання та виконання місцевих бюджетів», рішення Київської міської ради від 24 грудня 2020 року № 24/24 «Про бюджет міста Києва на 2021 рік»:

1. Затвердити паспорти бюджетних програм на 2021 рік по головному розпоряднику бюджетних коштів – Шевченківській районній в місті Києві державній адміністрації згідно з переліком (додаються):

№ п/п	Код Програмної класифікації видатків	Найменування бюджетної програми
1.1	4910160	Керівництво і управління Шевченківською районною в місті Києві державною адміністрацією
1.2	4911010	Надання дошкільної освіти
1.3	4911021	Надання загальної середньої освіти закладами загальної середньої освіти
1.4	4911022	Надання загальної середньої освіти спеціальними закладами загальної середньої освіти для дітей, які потребують корекції фізичного та/або розумового розвитку
1.5	4911023	Надання загальної середньої освіти спеціалізованими закладами загальної середньої освіти
1.6	4911031	Надання загальної середньої освіти закладами загальної середньої освіти
1.7	4911032	Надання загальної середньої освіти спеціальними закладами загальної середньої освіти для дітей, які потребують корекції фізичного та/або розумового розвитку

014455

№ п/п	Код Програмної класифікації видатків	Найменування бюджетної програми згідно з Типовою програмною класифікацією видатків та кредитування місцевих бюджетів
1.8	4911033	Надання загальної середньої освіти спеціалізованими закладами загальної середньої освіти
1.9	4911070	Надання позашкільної освіти закладами позашкільної освіти, заходи із позашкільної роботи з дітьми
1.10	4911080	Надання спеціальної освіти мистецькими школами
1.11	4911141	Забезпечення діяльності інших закладів у сфері освіти
1.12	4911142	Інші програми та заходи у сфері освіти
1.13	4911151	Забезпечення діяльності інклюзивно-ресурсних центрів за рахунок коштів місцевого бюджету
1.14	4911152	Забезпечення діяльності інклюзивно-ресурсних центрів за рахунок освітньої субвенції
1.15	4911200	Надання освіти за рахунок субвенції з державного бюджету місцевим бюджетам на надання державної підтримки особам з особливими освітніми потребами
1.16	4913104	Забезпечення соціальними послугами за місцем проживання громадян, які не здатні до самообслуговування у зв'язку з похилим віком, хворобою, інвалідністю
1.17	4913111	Утримання закладів, що надають соціальні послуги дітям, які опинились у складних життєвих обставинах, підтримка функціонування дитячих будинків сімейного типу та прийомних сімей
1.18	4913121	Утримання та забезпечення діяльності центрів соціальних служб
1.19	4913123	Заходи державної політики з питань сім'ї
1.20	4913133	Інші заходи та заклади молодіжної політики
1.21	4913140	Оздоровлення та відпочинок дітей (крім заходів з оздоровлення дітей, що здійснюються за рахунок коштів на оздоровлення громадян, які постраждали внаслідок Чорнобильської катастрофи)
1.22	4913192	Надання фінансової підтримки громадським об'єднанням ветеранів і осіб з інвалідністю, діяльність яких має соціальну спрямованість
1.23	4913210	Організація та проведення громадських робіт
1.24	4913241	Забезпечення діяльності інших закладів у сфері соціального захисту і соціального забезпечення
1.25	4913242	Інші заходи у сфері соціального захисту і соціального забезпечення

№ п/п	Код Програмної класифікації видатків	Найменування бюджетної програми згідно з Типовою програмною класифікацією видатків та кредитування місцевих бюджетів
1.26	4914030	Забезпечення діяльності бібліотек
1.27	4914040	Забезпечення діяльності музеїв і виставок
1.28	4914081	Забезпечення діяльності інших закладів в галузі культури і мистецтва
1.29	4914082	Інші заходи в галузі культури і мистецтва
1.30	4915031	Утримання та навчально-тренувальна робота комунальних дитячо-юнацьких спортивних шкіл
1.31	4915041	Утримання та фінансова підтримка спортивних споруд
1.32	4915061	Забезпечення діяльності місцевих центрів фізичного здоров'я населення "Спорт для всіх" та проведення фізкультурно-масових заходів серед населення регіону
1.33	4916011	Експлуатація та технічне обслуговування житлового фонду
1.34	4916015	Забезпечення надійної та безперебійної експлуатації ліфтів
1.35	4916016	Впровадження засобів обліку витрат та регулювання споживання води та теплової енергії
1.36	4916030	Організація благоустрою населених пунктів
1.37	4917323	Будівництво-І установ та закладів соціальної сфери
1.38	4917340	Проектування, реставрація та охорона пам'яток архітектури
1.39	4917691	Виконання заходів за рахунок цільових фондів, утворених Верховною Радою Автономної Республіки Крим, органами місцевого самоврядування і місцевими органами виконавчої влади і фондів, утворених Верховною Радою Автономної Республіки Крим, органами місцевого самоврядування і місцевими органами виконавчої влади

2. Контроль за виконанням цього розпорядження покласти на заступників голови Шевченківської районної в місті Києві державної адміністрації згідно з розподілом обов'язків.

Голова



Олег ГАРЯГА

**ЗАТВЕРДЖЕНО:**  
**Наказ / розпорядчий документ**

Розпорядження Шевченківської районної в місті  
 Києві державної адміністрації від 18.08.2021  
 № 67  
 (найменування гос.овного розпорядника коштів місцевого бюджету)

**ПАСПОРТ**  
**бюджетної програми місцевого бюджету на 2021 рік**

1.	4900000 (код Програмої класифікації видатків та кредитування місцевого бюджету)	Шевченківська районна в місті Києві державна адміністрація (найменування головного розпорядника коштів місцевого бюджету)	37405111 (код за ЄДРПОУ)
2.	4910000 (код Програмої класифікації видатків та кредитування місцевого бюджету)	Шевченківська району в місті Києві державна адміністрація (найменування відповідального виконавця)	37405111 (код за ЄДРПОУ)
3.	4910160 (код Програмої класифікації видатків та кредитування місцевого бюджету)	Керівництво і управління Шевченківською районною в місті Києві державною адміністрацією (найменування бюджетної програми згідно з Типовою програмною класифікацією видатків та кредитування місцевого бюджету)	2600000000 (код бюджету)
4.	Обсяг бюджетних призначень/бюджетних асигнувань - 127 304 629 гривень, у тому числі загального фонду - 124 804 629 гривень та спеціального фонду - 2 500 000 гривень		
5.	Підстави для виконання бюджетної програми		

Конституція України.  
 Бюджетний кодекс України.  
 Закон України "Про державну службу".  
 Закон України "Про місцеві державні адміністрації",  
 Наказ Міністерства фінансів України від 26.08.2014 № 836 "Про деякі питання запровадження програмно-цільового методу складання та виконання місцевих бюджетів" (з змінами та доповненнями),  
 Рішення Київської міської ради від 24.12.2020 № 24/24 "Про бюджет міста Києва на 2021 рік"

6. Цілі державної політики, на досягнення яких спрямована реалізація бюджетної програми

№ з/п	Цілі державної політики
1	Забезпечення виконавчої влади на території Шевченківського району

7. Мета бюджетної програми  
 Керівництво і управління Шевченківською районною в місті Києві державною адміністрацією

№ 8. Завдання бюджетної програми

Завдання	
№ з/п	
1	Здійснення районною державною адміністрацією наданих законодавством повноважень у сфері державного управління.
2	Забезпечення збереження енергоресурсів.
3	Забезпечення проведення капітального ремонту та придбання обладнання і предметів довгострокового користування (придбання основного капіталу).

гривень

9. Напрями використання бюджетних коштів

№ з/п	Напрями використання бюджетних коштів	Загальний фонд	Спеціальний фонд	Усього
		3	4	6
1	2			
1	Здійснення районною державною адміністрацією наданих законодавством повноважень у сфері державного управління.	122 290 929		122 290 929
2	Забезпечення збереження енергоресурсів.	2 513 700		2 513 700
3	Забезпечення проведення капітального ремонту та придбання обладнання і предметів довгострокового користування (придбання основного капіталу)		2 500 000	2 500 000
	Усього	124 804 629	2 500 000	127 304 629

10. Перелік місцевих / регіональних програм, що виконуються у складі бюджетної програми

гривень


№ з/п	Найменування місцевих / регіональних програм	Загальний фонд	Спеціальний фонд	Усього
		3	4	5
1	2			
	Усього			

11. Результативні показники бюджетної програми

№ з/п	Показники	Одиниця виміру	Джерело інформації	Загальний фонд	Спеціальний фонд	Усього
				5	6	7
1	2	3	4			
1	1 Здійснення районною державною адміністрацією наданих законодавством повноважень у сфері державного управління.					
	1 затрат					
	кількість штатних одиниць	Од.	штатний розпис	412		412
2	2 продукту					
	кількість отриманих листів, звернень, заяв, скарг	Од.	Звітність установ	119 255		119 255
	кількість прийнятих нормативно-правових актів	Од.	Звітність установ	1 300		1 300
3	3 ефективності					
	кількість виконаних листів, звернень, заяв, скарг на одного працівника	Од.	Розрахунок	289		289
	кількість прийнятих нормативно-правових актів на одного працівника	Од.	Розрахунок	3		3
	Витрати на утримання однієї штатної одиниці	ГРН.	Розрахунок	302 923,86		302 923,86
2	2 Забезпечення збереження енергоресурсів.					
	1 затрат					
	обсяг видатків на оплату енергоносіїв та комунальних послуг всього, з них на оплату:	ГРН.	Звітність установ	2 513 700		2 513 700
	Теплопостачання	ГРН.	Звітність установ	1 136 300		1 136 300
	Водопостачання	ГРН.	Звітність установ	94 200		94 200
	Електроенергія	ГРН.	Звітність установ	1 277 800		1 277 800
	Оплата інших енергоносіїв та ін ком послуг	ГРН.	Звітність установ	5 400		5 400
	загальна площа приміщень	КВ. М.	Звітність установ	7 294,000		7 294,000
	опалювальна площа приміщень	КВ. М.	Звітність установ	6 964,000		6 964,000
2	2 продукту					
	обсяг споживання енергоресурсів, натуральні одиниці, в тому числі:	Од.	Звітність установ			
	Теплопостачання	тис.Гкал	Звітність установ	С.683		0,683
	Водопостачання	тис.куб.м	Звітність установ	3,904		3,904
	Електроенергія	тис.кВт.год	Звітність установ	456,753		456,753
3	3 ефективності					

Середнє споживання комунальних послуг та енергоносіїв в тому числі:	Од. гкал на 1 кв.м опал.площі куб.м на 1 кв.м заг.площі квт.год на 1 кв.м заг.пло	Розрахунок	0,098	0,098	0,098
Теплопостачання		Розрахунок			0,098
Водопостачання		Розрахунок	0,5354	0,5354	0,5354
Електроенергії		Розрахунок	63,032	63,032	63,032
4 якості					
Річна економія витрачання енергоресурсів в натуральному виразі:					
Теплопостачання	ВІДС.	Розрахунок	1,3	1,3	1,3
Водопостачання	ВІДС.	Розрахунок	1,3	1,3	1,3
Електроенергії	ВІДС.	Розрахунок	1,1	1,1	1,1
Обсяг річної економії бюджетних коштів, отриманої від проведення заходів, що приводять до збереження та економії енергоресурсів(води, тепла, електроенергії тощо ) всього	ГРН.	Розрахунок	32 000	32 000	32 000
3 Забезпечення проведення капітального ремонту та придбання обладнання і предметів довгострокового користування (придбання основного капіталу)					
1 затрат	ГРН.	кошторис	2 500 000	2 500 000	2 500 000
2 продукту	М.КВ.	Звітність установ	700	700	700
3 ефективності	ГРН.	Розрахунок	3 571,43	3 571,43	3 571,43

Голова Шевченківської районної в місті Києві державної адміністрації

  
(підпис)


О.О. Гаряга

(ініціали/ініціал, прізвище)

**ПОГОДЖЕНО:**

Департаментом фінансів виконавчого органу Київської міської ради (КМДА)

Перший заступник директора Департаменту фінансів виконавчого органу Київської міської ради (КМДА)

  
(підпис)

О.В. Корень

(ініціали/ініціал, прізвище)

Дата погодження



1 Паспорт бюджетної програми 000032761 від 01.01.2021 00:00:00

Начальник Фінансового управління Шевченківської районної в місті Києві державної адміністрації

С.Лозко



## ЗАТВЕРДЖЕНО:

## Наказ / розпорядчий документ

Розпорядження Шевченківської районної в місті  
Києві державної адміністрації від 28.09.2021  
№ 67  
(найменування голівного розпорядника коштів місцевого бюджету)

## ПАСПОРТ бюджетної програми місцевого бюджету на 2021 рік

1.	4900000 (код Програмої класифікації видатків та кредитування місцевого бюджету)	Шевченківська районна в місті Києві державна адміністрація (найменування голівного розпорядника коштів місцевого бюджету)	37405111 (код за ЄДРПОУ)
2.	4910000 (код Програмої класифікації видатків та кредитування місцевого бюджету)	Шевченківська районна в місті Києві державна адміністрація (найменування відповідального виконавця)	37405111 (код за ЄДРПОУ)
3.	4911010 (код Програмої класифікації видатків та кредитування місцевого бюджету)	Надання дошкільної освіти (найменування бюджетної програми згідно з Типовою програмною класифікацією видатків та кредитування місцевого бюджету)	26000000000 (код бюджету)

4. Обсяг бюджетних призначень/бюджетних асигнувань - 499 614 424 гривень, у тому числі загального фонду - 437 127 524 гривень та спеціального фонду - 62 486 900 гривень

5. Підстави для виконання бюджетної програми

Конституція України;  
Бюджетний кодекс України;  
Закон України «Про дошкільну освіту» від 11.07.2001 № 2628-III зі змінами та доповненнями;  
Закон України «Про освіту» від 05.09.2017 №2145-VIII зі змінами та доповненнями;  
Закон України КМУ «Про затвердження норм харчування у навчальних та оздоровчих закладах» від 22.11.2004 № 1591 зі змінами та доповненнями;  
Постанова КМУ «Про затвердження Порядку здійснення видатків на дошкільну освіту у місті Києві на основі базового фінансового нормативу бюджетної забезпеченості» від 13.09.2018 N 1369/5433;  
Рішення Київської міської ради «Про затвердження міської комплексної цільової програми «Освіта Києва. 2019-2023 роки» від 18.12.2018 №467/6618;  
Наказ Міністерства фінансів «Про деякі питання запровадження програмно-цільового методу складання та виконання місцевих бюджетів» від 26.08.2014 №836;  
Рішення сесії Київської міської ради від 24.12.2020 № 24/24 «Про бюджет міста Києва на 2021 рік»

6. Цілі державної політики, на досягнення яких спрямована реалізація бюджетної програми

№ з/п	Цілі державної політики
1	Забезпечення надання дошкільної освіти

7. Мета бюджетної програми

Забезпечення надання дошкільної освіти

8. Завдання бюджетної програми

№ з/п	Завдання
1	Забезпечити створення належних умов для надання дошкільної освіти на основі базового фінансового нормативу бюджетної забезпеченості в комунальних закладах дошкільної освіти територіальної громади міста Києва
2	Забезпечення належних умов в комунальних закладах дошкільної освіти за рахунок видатків, які мають цільовий характер та враховують особливості діяльності закладів освіти
3	Забезпечення харчування дітей дошкільного віку в комунальних закладах дошкільної освіти територіальної громади міста Києва
4	Забезпечення надання приватному або корпоративному закладу дошкільної освіти компенсації за надання освітньої послуги дитині дошкільного віку в розмірі базового фінансового нормативу бюджетної забезпеченості
5	Прядбання обладнання та предметів довгострокового користування
6	Проведення капітального ремонту приміщень та інших об'єктів

9. Напрями використання бюджетних коштів

гривень

№ з/п	Напрями використання бюджетних коштів	гривень		
		Загальний фонд	Спеціальний фонд	Усього
1	2	3	4	5
1	Забезпечити створення належних умов для надання дошкільної освіти на основі базового фінансового нормативу бюджетної забезпеченості в комунальних закладах дошкільної освіти територіальної громади міста Києва	411 030 200		411 030 200
2	Забезпечення належних умов в комунальних закладах дошкільної освіти за рахунок видатків, які мають цільовий характер та враховують особливості діяльності закладів освіти	18 977 824	3 918 500	22 896 324
3	Забезпечення харчування дітей дошкільного віку в комунальних закладах дошкільної освіти територіальної громади міста Києва		49 801 400	49 801 400
4	Забезпечення надання приватному або корпоративному закладу дошкільної освіти компенсації за надання освітньої послуги дитині дошкільного віку в розмірі базового фінансового нормативу бюджетної забезпеченості	7 119 500		7 119 500
5	Прядбання обладнання та предметів довгострокового користування		845 000	845 000
6	Проведення капітального ремонту приміщень та інших об'єктів		7 922 000	7 922 000
	Усього	437 127 524	62 486 900	499 614 424

10. Перелік місцевих / регіональних програм, що виконуються у складі бюджетної програми

гривень

№ з/п	Найменування місцевої / регіональної програми	гривень		
		Загальний фонд	Спеціальний фонд	Усього
1	2	3	4	5
1	Міська комплексна цільова програма "Освіта Києва . 2019-2023 роки"	437 024 000	56 216 900	493 240 900
	Усього	437 024 000	56 216 900	493 240 900

11. Результативні показники бюджетної програми

№ з/п	Показники	Одиниця виміру	Джерело інформації		Спеціальний фонд	Усього
			3	4		
1	2	3	4	5	6	7
1	Забезпечити створення належних умов для надання дошкільної освіти на основі базового фінансового нормативу бюджетної забезпеченості в комунальних закладах дошкільної освіти територіальної громади міста Києва	затрат				
	обсяг видатків за формульним розрахунком	грн.		411 030 200		411 030 200
	кількість закладів дошкільної освіти	од.		54		54
	кількість груп	од.		346		346



	всього – середньорічна кількість ставок (штатних одиниць)	од.	Звітність установ	2 459,3	2 459,3
	всього середньорічна кількість працівників, з них:	ОСІБ	Звітність установ	- 990	1 990
	- чоловіків	ОСІБ	Звітність установ	188	188
	- жінок	ОСІБ	Звітність установ	- 802	1 802
2	продукту				
	кількість дітей від 0 до 6 років	ОСІБ	Звітність установ	1 486,5	1 486,5
	конtingент дітей, який враховано при формульному розрахунку обсягу видатків на дошкільну освіту, з них:	ОСІБ	Звітність установ	7 293	7 293
	- діти раннього віку, у тому числі:	ОСІБ	Звітність установ	- 218	1 218
	- в групах загального розвитку	ОСІБ	Звітність установ	985	985
	- в санаторних групах	ОСІБ	Звітність установ	200	200
	- в спеціальних групах	ОСІБ	Звітність установ	33	33
	- діти передшкільного віку, у тому числі:	ОСІБ	Звітність установ	6 075	6 075
	- в групах загального розвитку	ОСІБ	Звітність установ	- 665	4 665
	- в санаторних групах	ОСІБ	Звітність установ	958	958
	- в спеціальних групах	ОСІБ	Звітність установ	452	452
3	ефективності				
	середні витрати на 1 дитину на місяць за формульним розрахунком, з них:	ГРН.	Розрахунок	- 697	4 697
	- на 1 дитину раннього віку на місяць, з них у:	ГРН.	Розрахунок	5 240	5 240
	- в групах загального розвитку	ГРН.	Розрахунок	- 844	4 844
	- санаторних групах	ГРН.	Розрахунок	6 297	6 297
	- спеціальних групах	ГРН.	Розрахунок	10 656	10 656
	- на 1 дитину передшкільного віку на місяць, з них у:	ГРН.	Розрахунок	- 588	4 588
	- в групах загального розвитку	ГРН.	Розрахунок	- 036	4 036
	- санаторних групах	ГРН.	Розрахунок	5 247	5 247
	- спеціальних групах	ГРН.	Розрахунок	8 880	8 880
	діто-дні відвідування	ДНІВ	Розрахунок	963 040	963 040
	середня наповненість груп	ОСІБ	Розрахунок	21	21
4	якості				
	рівень охоплення дітей дошкільною освітою	ВІДС.	Розрахунок	49,8	49,8
	динаміка охоплення дітей дошкільною освітою до попереднього року	ВІДС.	Розрахунок	- 01,1	101,1
2	Забезпечення належних умов в комунальних закладах дошкільної освіти за рахунок видатків, які мають цільовий характер та враховують особливості діяльності закладів освіти				
1	затрат				
	обсяг видатків для надання на належному рівні дошкільної освіти	ГРН.	Звітність установ	18 977 824	3 918 500
	в т.ч. за рахунок цільового фонду, з них	ГРН.	Звітність установ	18 814 300	18 814 300
	поточні ремонти	ГРН.	Звітність установ	14 836 700	14 836 700
	- розширення мережі	ГРН.	Звітність установ	3 977 600	3 977 600
	інші видатки	ГРН.	Звітність установ	163 524	3 918 500
2	продукту				
	кількість дітей (розширення мережі), з них:	ОСІБ	Звітність установ	115	115
	- дівчинки	ОСІБ	Звітність установ	56	56
	- хлопчики	ОСІБ	Звітність установ	59	59
	площа, яка потребує ремонту	М.КВ.	Звітність установ	18 261,6	18 261,6
	площа, на якій буде проведено поточний ремонт	М.КВ.	Звітність установ	2 422,4	2 422,4
3	ефективності				
	середні витрати на 1 дитину (розширення мережі) в місяць, з них:	ГРН.	Розрахунок	2 882	2 882
	- на 1 дівчинку	ГРН.	Розрахунок	2 882	2 882
	- на 1 хлопчика	ГРН.	Розрахунок	6 125	6 125
	середні витрати на 1 кв.м. площі, на якій буде проведено поточний ремонт	ГРН.	Розрахунок		
4	якості				
	кількість днів відвідування	ДНІВ	Розрахунок	130	130
	відсоток площі, на якій проведено поточний ремонт до площі, що потребувала поточного ремонту	ВІДС.	Розрахунок	13	13
3	Забезпечення харчуванням дітей дошкільного віку в комунальних закладах дошкільної освіти територіальної громади міста Кисва				
1	затрат				
	обсяг видатків на оплату харчування	ГРН.	Звітність установ	49 801 400	49 801 400

2	продукту	ОСІБ	Звітність установ	6 232	6 232
	середньорічна кількість дітей, що харчуються, з них:	ОСІБ	Звітність установ	3 133	3 133
	- дівчинки	ОСІБ	Звітність установ	3 359	3 359
	- хлопчики				
3	ефективності	ГРН.	Розрахунок	6 734	6 734
	середні витрати на 1 дитину в рік	ГРН.	Розрахунок	747 840	747 840
	діто-дні харчування				
4	якості	ВІДС.	Розрахунок	99,8	99,8
	рівень охоплення дітей, які харчуються до загальної кількості дітей, що відвідують комунальні заклади дошкільної освіти	ВІДС.	Розрахунок	101,5	101,5
	динаміка охоплення дітей, які харчуються до попереднього року	ДНІВ	Розрахунок	120	120
	кількість днів харчування				
4	Забезпечення надання приватному або корпоративному закладу дошкільної освіти компенсації за надання освітньої послуги дитині дошкільного віку в розмірі базового фінансового нормативу				
	бюджетної забезпеченості				
1	затрат	од.	Звітність установ	15	15
	кількість приватних або корпоративних закладів дошкільної освіти				
2	продукту	ОСІБ	Звітність установ	595	595
	кількість дітей, які відвідують приватні або корпоративні заклади дошкільної освіти				
	кількість дітей, які мають право на отримання компенсації надання освітньої послуги з урахуванням базового фінансового нормативу бюджетної забезпеченості				
3	ефективності	ГРН.	Розрахунок	48 432	48 432
	середні витрати на 1 дитину в рік				
4	якості	ВІДС.	Розрахунок	186,1	186,1
	відсоток кількості дітей, які мають право на отримання компенсації вартості надання освітньої послуги з урахуванням базового фінансового нормативу бюджетної забезпеченості в порівнянні до попереднього року				
5	Придбання обладнання та предметів довгострокового користування				
1	затрат	ГРН.	Звітність установ	845 000	845 000
	обсяг видатків для придбання обладнання та предметів довгострокового користування (у розрізі видів)	ГРН.	Звітність установ	140 000	140 000
	ортехніка	ГРН.	Звітність установ	705 000	705 000
	спортивне обладнання				
2	продукту	ОД.	Звітність установ	2	2
	кількість установ (закладів), в яких проведено оновлення матеріально-технічної бази				
	кількість придбаного обладнання і предметів довгострокового користування (у розрізі їх видів)	ОД.	Звітність установ	12	12
	ортехніка	ОД.	Звітність установ	4	4
	спортивне обладнання	ОД.	Звітність установ	8	8
3	ефективності	ГРН.	Розрахунок	35 000	35 000
	середні витрати на придбання одиниці ортехніки	ГРН.	Розрахунок	88 125	88 125
	середні витрати на придбання спортивного обладнання				
4	якості	ВІДС.	Розрахунок	3,7	3,7
	динаміка кількості установ, в яких здійснено оновлення матеріально-технічної бази, порівняно з минулим роком	ВІДС.	Розрахунок	11,4	11,4
	рівень оновлення матеріально-технічної бази порівняно з минулим роком				
6	Проведення капітального ремонту приміщень та інших об'єктів				
1	затрат	ГРН.	Звітність установ	7 922 000	7 922 000
	обсяг видатків на капітальний ремонт приміщень та інших об'єктів, з них:	ГРН.	Звітність установ	2 022 000	2 022 000
	- капітальний ремонт покрівель (дахів)	ГРН.	Звітність установ	1 000 000	1 000 000
	- капітальний ремонт інших приміщень	ГРН.	Звітність установ	1 200 000	1 200 000
	- капітальний ремонт/облаштування ігрових та спортивних майданчиків	ГРН.	Звітність установ	3 700 000	3 700 000
	- капітальний ремонт інших об'єктів	М.КВ.	Звітність установ	81 010,6	81 010,6
	загальна площа приміщень установ (закладів)	М.КВ.	Звітність установ	17 798	17 798
	площа, яка потребує капітального ремонту				
2	продукту				

	Од.	Звітність установ	5	5
кількість установ (закладів), в яких проведено капітальний ремонт	М.КВ.	Звітність установ	1 891	1 891
площа, на якій проведено капітальний ремонт, з них:	кв. м.	Звітність установ	600	600
капітальний ремонт/облаштування ігрових та спортивних майданчиків	кв. м.	Звітність установ	1 021	1 021
капітальний ремонт покрівель (дахів)	кв. м.	Звітність установ	270	270
капітальний ремонт інших приміщень	кв. м.	Звітність установ		
кількість інших об'єктів, де проведено капітальний ремонт	од.	Звітність установ	2	2
<b>3 ефективності</b>				
середні витрати на проведення капітального ремонту покрівель (дахів) 1 кв. м. площі	ГРН.	Розрахунок	1 980	1 980
середні витрати на проведення капітального ремонту інших приміщень 1 кв. м. площі	ГРН.	Розрахунок	3 704	3 704
середні витрати на проведення капітального ремонту/облаштування ігрових та спортивних майданчиків 1 кв. м. площі	ГРН.	Розрахунок	2 000	2 000
середні витрати на проведення капітального ремонту одиниці інших об'єктів	ГРН.	Розрахунок	1 850 000	1 850 000
<b>4 якості</b>				
відсоток площі, на якій проведено капітальний ремонт до площі, що потребувала капітального ремонту	В/ДС.	Розрахунок	10,6	10,6
рівень виконання робіт з капітального ремонту	В/ДС.	Розрахунок	15	15
рівень виконання робіт з капітального ремонту інших об'єктів	В/ДС.	Розрахунок	20	20
обсяг річної економії бюджетних коштів отриманої завдяки проведенню в ході капітального ремонту робіт, що приводить до збереження та економії енергоресурсів (води, тепла, енергії тощо)	ГРН.	Розрахунок	20 000	20 000

Голова Шевченківської районної в місті  
Києві державної адміністрації

О.О. Гаряга

(ініціали/ініціал, прізвище)

ПОГОДЖЕНО:

Директор Департаменту фінансів  
виконавчого органу Київської міської ради  
(Київської міської державної адміністрації)

В.М. Репік

(ініціали/ініціал, прізвище)

Дата погодження

1 Паспорт бюджетної програми 000032072 від 01.01.2021 00:00:00

Начальник фінансового управління Шевченківської районної  
в місті Києві державної адміністрації

С. Лозко

**ЗАТВЕРДЖЕНО:**  
**Наказ / розпорядчий документ**

Розпорядження Шевченківської районної в місті  
Києві державної адміністрації від 10.09.2021  
№ 61  
(найменування головного розпорядника коштів місцевого бюджету)

**ПАСПОРТ**  
**бюджетної програми місцевого бюджету на 2021 рік**

1.	4900000 (код Програмної класифікації видатків та кредитування місцевого бюджету)	Шевченківська районна в місті Києві державна адміністрація (найменування головного розпорядника коштів місцевого бюджету)	37405111 (код за ЄДРПОУ)
2.	4910000 (код Програмної класифікації видатків та кредитування місцевого бюджету)	Шевченківська районна в місті Києві державна адміністрація (найменування відповідального виконавця)	37405111 (код за ЄДРПОУ)
3.	4911021 (код Програмної класифікації видатків та кредитування місцевого бюджету)	Надання загальної середньої освіти закладами загальної середньої освіти (найменування бюджетної програми згідно з Типовою програмною класифікацією видатків та кредитування місцевого бюджету)	26000000000 (код бюджету)

4. Обсяг бюджетних призначень/бюджетних асигнувань - 518 737 637 гривень, у тому числі загального фонду - 450 311 154 гривень та спеціального фонду - 68 425 483 гривень

5. Підстави для виконання бюджетної програми

Конституція України  
Бюджетний кодекс України  
Закон України "Про освіту" від 05.09.2017 № 2145-VIII зі змінами та доповненнями  
Закон України "Про повну загальну середню освіту" від 16.01.2020 № 463-IX зі змінами та доповненнями  
Закон України "Про охорону дитинства" від 26.04.01 № 2402-III зі змінами та доповненнями  
Постанова КМУ "Про затвердження норм харчування у закладах освіти та дитячих закладах оздоровлення та відпочинку" від 22.11.2004 № 1591 зі змінами та доповненнями  
Наказ Міністерства фінансів України від 26.08.2014 № 836 "Про деякі питання запровадження програмно-цільового методу складання та виконання місцевих бюджетів" зі змінами та доповненнями  
Рішення сесії Київської міської ради від 18.12.2018 №467/6518 «Про затвердження міської комплексної цільової програми "Освіта Києва. 2019-2023 роки" зі змінами та доповненнями  
Рішення сесії Київської міської ради від 24.12.2020 № 24/24 «Про бюджет міста Києва на 2021 рік»

6. Цілі державної політики, на досягнення яких спрямована реалізація бюджетної програми

№ з/п	Цілі державної політики
1	Забезпечення надання послуг закладами загальної середньої освіти

7. Мета бюджетної програми  
Забезпечення надання послуг з загальної середньої освіти в денних загальноосвітніх закладах

8. Завдання бюджетної програми

№ з/п	Завдання
1	Забезпечити надання відповідних послуг закладами загальної середньої освіти
2	Забезпечення збереження енергоресурсів
3	Придбання обладнання та предметів довгострокового користування
4	Проведення капітального ремонту приміщень та інших об'єктів

9. Напрями використання бюджетних коштів

№ з/п	Напрями використання бюджетних коштів	Загальний фонд	Спеціальний фонд	Усього
1	2	3	4	5
1	Забезпечити надання відповідних послуг закладами загальної середньої освіти	411 722 938	28 896 000	440 618 938
2	Забезпечення збереження енергоресурсів	38 588 216	469 000	39 057 216
3	Придбання обладнання та предметів довгострокового користування		10 975 393	10 975 393
4	Проведення капітального ремонту приміщень та інших об'єктів	450 311 154	28 086 090	28 086 090
	Усього	68 426 483	518 737 637	518 737 637

10. Перелік місцевих / регіональних програм, що виконуються у складі бюджетної програми

№ з/п	Найменування місцевої / регіональної програми	Загальний фонд	Спеціальний фонд	Усього
1	2	3	4	5
1	Міська комплексна цільова програма "Освіта Києва . 2019-2023 роки"	38 207 225	13 256 084	51 463 309
	Усього	38 207 225	13 256 084	51 463 309

11. Результативні показники бюджетної програми


№ з/п	Показники	Одиниця виміру	Джерело інформації		Загальний фонд		Спеціальний фонд		Усього
			3	4	5	6	7		
1	1	2	3	4	5	6	7		
	1	Забезпечити надання відповідних послуг закладами загальної середньої освіти							
	1	заатрат							
		кількість закладів	Од.	Звітність установ	38	У			38
		кількість класів	Од.	Звітність установ	896				896
		середньорічна кількість ставок педагогічного персоналу	Од.	Звітність установ	2 195,5		10,81		2 206,31
		середньорічна кількість штатних одиниць адмінперсоналу, за умовами оплати	Од.	Звітність установ	473,8		14		487,8
		середньорічна кількість штатних одиниць спеціалістів	Од.	Звітність установ	328		9,5		337,5
		середньорічна кількість штатних одиниць робітників	Од.	Звітність установ	736		3,5		739,5
		всього - середньорічна кількість ставок (штатних одиниць)	Од.	Звітність установ	3 730,3		37,81		3 768,11
		всього середньорічна кількість працівників, з них:	ОСІБ	Звітність установ	2 911				2 911
		- жінок	ОСІБ	Звітність установ	2 498				2 498
		- чоловіків	ОСІБ	Звітність установ	413				413
	2	продукту							
		середньорічна кількість учнів, з них:	осіб	Звітність установ	22 599	У			22 599
		- дівчата	осіб	Звітність установ	11 366				11 366
		- хлопці	осіб	Звітність установ	11 233				11 233
		середньорічна кількість дітей дошкільного віку в школах-дитячих садках, з них:	осіб	Звітність установ	34	У			34
		- дівчинки	осіб	Звітність установ	67				67
		- хлопчачки	осіб	Звітність установ	67				67



кількість установ (закладів), в яких проведено оновлення матеріально-технічної бази	Звітність установ	ОД.	38	38
кількість придбаного обладнання і предметів довгострокового користування (у розрізі їх видів)	Звітність установ	ОД.	659	659
ортехніка	Звітність установ	ОД.	100	100
меблі	Звітність установ	ОД.	2	2
підручники, книги	Звітність установ	ОД.	550	550
спортивне обладнання	Звітність установ	ОД.	7	7
<b>3 ефективності</b>				
середні витрати на придбання одиниці ортехніки	Розрахунок	грн.	98 397	98 397
середні витрати на придбання одиниці меблів	Розрахунок	грн.	46 870	46 870
середні витрати на придбання спортивного обладнання	Розрахунок	грн.	137 339	137 339
середні витрати на придбання підручника, книги	Розрахунок	грн.	147	147
<b>4 якості</b>				
динаміка кількості установ, в яких здійснено оновлення матеріально-технічної бази, порівняно з минулим роком	Розрахунок	ВІДС.	100	100
рівень оновлення матеріально-технічної бази порівняно з минулим роком	Розрахунок	ВІДС.	100	100
<b>4 Проведення капітального ремонту приміщень та інших об'єктів</b>				
<b>1 затрат</b>				
обсяг видатків на капітальний ремонт приміщень та інших об'єктів, з них:	Звітність установ	грн.	28 086 090	28 086 090
- капітальний ремонт мереж та МІТП	Звітність установ	грн.	5 000 000	5 000 000
- капітальний ремонт місць загального користування	Звітність установ	грн.	3 400 000	3 400 000
- капітальний ремонт покрівель (дахів)	Звітність установ	грн.	1 850 000	1 850 000
- капітальний ремонт інших приміщень	Звітність установ	грн.	4 532 500	4 532 500
- капітальний ремонт харчоблоку	Звітність установ	грн.	9 868 710	9 868 710
- капітальний ремонт/облаштування ігрових та спортивних майданчиків	Звітність установ	грн.	569 880	569 880
- капітальний ремонт фасаду	Звітність установ	грн.	2 865 000	2 865 000
загальна площа приміщень установ (закладів)	Звітність установ	М.КВ.	184 378	184 378
площа, яка потребує капітального ремонту	Звітність установ	М.КВ.	34 068,8	34 068,8
<b>2 продукту</b>				
кількість установ (закладів), в яких проведено капітальний ремонт	Звітність установ	ОД.	16	16
площа, на якій проведено капітальний ремонт, з них:	Звітність установ	М.КВ.	3 713,8	3 713,8
капітальний ремонт/облаштування ігрових та спортивних майданчиків	Звітність установ	М.КВ.	336	336
капітальний ремонт місць загального користування	Звітність установ	М.КВ.	405	405
капітальний ремонт покрівель (дахів)	Звітність установ	М.КВ.	1 200	1 200
капітальний ремонт інших приміщень	Звітність установ	М.КВ.	525	525
капітальний ремонт харчоблоку	Звітність установ	М.КВ.	397,8	397,8
капітальний ремонт мереж та МІТП	Звітність установ	П.М.	100	100
капітальний ремонт фасаду	Звітність установ	М.КВ.	750	750
<b>3 ефективності</b>				
середні витрати на проведення капітального ремонту харчоблоку 1 кв. м. площі користування 1 кв. м. площі	Розрахунок	грн.	24 808	24 808
середні витрати на проведення капітального ремонту місць загального користування 1 кв. м. площі	Розрахунок	грн.	8 395	8 395
середні витрати на проведення капітального ремонту покрівель (дахів) 1 кв. м. площі	Розрахунок	грн.	1 542	1 542
середні витрати на проведення капітального ремонту мереж та МІТП 1 кв. м. площі	Розрахунок	грн.	50 000	50 000
середні витрати на проведення капітального ремонту/облаштування ігрових та спортивних майданчиків 1 кв. м. площі	Розрахунок	грн.	1 696	1 696
середні витрати на проведення капітального ремонту інших приміщень 1 кв. м. площі	Розрахунок	грн.	8 633	8 633
середні витрати на проведення капітального ремонту фасаду 1 кв.м. площі	Розрахунок	грн.	3 820	3 820
<b>4 якості</b>				
відсоток площі, на якій проведено капітальний ремонт до площі, що потребувала капітального ремонту	Розрахунок	ВІДС.	10,9	10,9
рівень виконання робіт з капітального ремонту	Розрахунок	ВІДС.	100,0	100,0

5	Обсяг річної економії бюджетних коштів отриманої завдяки проведенню в ході капітального ремонту робіт, що приводить до збереження та економії енергоресурсів (води, тепла, енергії тощо)	ГРН.	Розрахунок	53 000	53 000
---	--	------	------------	--------	--------

Голова Шевченківської районної в місті Києві державної адміністрації

  
(підпис)

О.О. Гаряга  
(ініціали/ініціал, прізвище)

**ПОГОДЖЕНО:**

Директор Департаменту фінансів виконавчого органу Київської міської ради (Київської міської державної адміністрації)

  
(підпис)

В.М. Релік  
(ініціали/ініціал, прізвище)




1. Паспорт бюджетної програми 000032436 від 01.01.2021 00:00:00

Керівник апарату



Віталій ЦАРАН

  
С. Лозко

Начальник Фінансового управління Шевченківської районної в місті Києві державної адміністрації



**ЗАТВЕРДЖЕНО:**  
**Наказ / розпорядчий документ**

Розпорядження Шевченківської районної в місті  
Києві державної адміністрації від 10.01.2021  
№ 01

(найменування головного розпорядника коштів місцевого бюджету)

**ПАСПОРТ**  
**бюджетної програми місцевого бюджету на 2021 рік**

1.	4900000 (код Програмої класифікації видатків та кредитування місцевого бюджету)	Шевченківська районна в місті Києві державна адміністрація (найменування головного розпорядника коштів місцевого бюджету)	37405111 (код за ЄДРПОУ)
2.	4910000 (код Програмої класифікації видатків та кредитування місцевого бюджету)	Шевченківська районна в місті Києві державна адміністрація (найменування відповідального виконавця)	37405111 (код за ЄДРПОУ)
3.	4911022 (код Програмої класифікації видатків та кредитування місцевого бюджету)	1022 (код Типової програмої класифікації видатків та кредитування місцевого бюджету)	0922 (код Функціональної класифікації видатків та кредитування бюджету)
4.	Обсяг бюджетних призначень/бюджетних асигнувань - 39 776 123 гривень, у тому числі загального фонду - 38 475 523 гривень та спеціального фонду - 1 300 603 гривень	Надання загальної середньої освіти спеціальними закладами загальної середньої освіти для дітей, які потребують корекції фізичного та/або розумового розвитку (найменування бюджетної програми згідно з Типовою програмою класифікацією видатків та кредитування місцевого бюджету)	26000000000 (код бюджету)
5.	Підстави для виконання бюджетної програми		

- Конституція України
- Бюджетний кодекс України
- Закон України "Про освіту" від 05.09.2017 № 2145-VIII
- Закон України "Про повну загальну середню освіту" від 16.01.2020 № 463-IX
- Закон України "Про охорону дитинства" від 26.04.01 № 2402-III
- Постанова КМУ "Про затвердження норм харчування у закладах освіти та дитячих закладах оздоровлення та відпочинку" від 22.11.2004 № 1591
- Наказ Міністерства фінансів України від 26.08.2014 № 836 "Про делегування запровадження програмно-цільового методу складання та виконання місцевих бюджетів"
- Рішення сесії Київської міської ради від 18.12.2018 №467/6518 «Про затвердження міської комплексної цільової програми "Освіта Києва. 2019-2023 роки"
- Рішення Київської міської ради "Про бюджет міста Києва на 2021 рік" від 24.12.2020 №24/24

6. Цілі державної політики, на досягнення яких спрямована реалізація бюджетної програми

№ з/п	Цілі державної політики
1	Створення умов для надання загальної середньої освіти хлопцям, які потребують корекції фізичного та (або) розумового розвитку

7. Мета бюджетної програми

Забезпечення надання загальної середньої освіти працюючій молоді

8. Завдання бюджетної програми

№ з/п	Завдання
1	Забезпечення рівних можливостей отримання загальної середньої освіти та реабілітаційних послуг дітьми та хлопцями, які потребують корекції фізичного та розумового розвитку з ураховуванням нозології захворювання
2	Забезпечення збереження енергоресурсів
3	Придбання обладнання та предметів довгострокового користування

9. Напрями використання бюджетних коштів

№ з/п	Напрями використання бюджетних коштів	Загальний фонд	Спеціальний фонд	Усього
		3	4	5
1				€
1	Забезпечення рівних можливостей отримання загальної середньої освіти та реабілітаційних послуг дітьми та хлопцями, які потребують корекції фізичного та розумового розвитку з ураховуванням нозології захворювання	33 020 123	1 120 600	34 140 723
2	Забезпечення збереження енергоресурсів	5 455 400	180 000	5 455 400
3	Придбання обладнання та предметів довгострокового користування	38 475 523	1 300 600	39 776 123
	Усього			

10. Перелік місцевих / регіональних програм, що виконуються у складі бюджетної програми

№ з/п	Найменування місцевої / регіональної програми	Загальний фонд	Спеціальний фонд	Усього
		3	4	5
1	Міська комплексна цільова програма "Освіта Києва . 2019-2023 роки"	2 309 206	180 000	2 489 206
	Усього	2 309 206	180 000	2 489 206

гривень

11. Результативні показники бюджетної програми

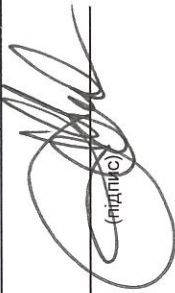
№ з/п	Показники	Одиниця виміру	Джерело інформації	Загальний фонд	Спеціальний фонд	Усього
		3	4	5	6	7
1	Забезпечення рівних можливостей отримання загальної середньої освіти та реабілітаційних послуг дітьми та хлопцями, які потребують корекції фізичного та розумового розвитку з ураховуванням нозології захворювання					
1	затрат					
	кількість закладів, у тому числі за нозологіями:	од.	Звітність Установ	2		2
	- для дітей з порушенням зору	од.	Звітність Установ	1		1
	- для дітей з порушеннями інтелектуального розвитку	од.	Звітність Установ	1		1
	кількість класів	од.	Звітність Установ	24		24
	середньорічна кількість ставок педагогічного персоналу	од.	Звітність Установ	83,51		83,51
	середньорічна кількість штатних одиниць адмінперсоналу, за умовами оплати	од.	Звітність Установ	60,13		60,13
	віднесених до педагогічного персоналу	од.	Звітність Установ	30		30
	середньорічна кількість штатних одиниць спеціалістів	од.	Звітність Установ	68,80		68,80
	середньорічна кількість штатних одиниць робітників	од.	Звітність Установ	242,44		242,44
	всього – середньорічна кількість ставок (штатних одиниць)	од.	Звітність Установ	194		194
	всього середньорічна кількість працівників, з них:	осіб	Звітність Установ	168		168
	- жінок	осіб	Звітність Установ	26		26
	- чоловіків	осіб	Звітність Установ			
2	ефективності					
	середні витрати на 1 вихованця, з них:	ГРН.	Розрахунок	123 209	4 181	127 390

- на 1 дівчину	ГРН.	Розрахунок	123 209	4 181	127 390
- на 1 хлопця	ГРН.	Розрахунок	123 209	4 181	127 390
діти-дні відвідування	діти-дні	Звітність установ	33 630		40 200
середня наповнюваність класів	ОСІБ	Розрахунок	11		11
кількість учнів на 1 підставку (вчителя)	ОСІБ	Розрахунок	3		3
забезпеченість площею в розрахунку на 1 учня	КВ. М.	Розрахунок	23,34		23,34
<b>3 продукту</b>					
середньорічна кількість вихованців, з них:	ОСІБ	Звітність установ	268		268
- дівчата	ОСІБ	Звітність установ	108		108
- хлопці	ОСІБ	Звітність установ	160		160
середньорічна кількість дітей пільгових категорій, з них:	ОСІБ	Звітність установ	268		268
- дівчата	ОСІБ	Звітність установ	108		108
- хлопці	ОСІБ	Звітність установ	160		160
кількість випускників всього, з них:	ОСІБ	Звітність установ	27		27
- дівчата	ОСІБ	Звітність установ	12		12
- хлопці	ОСІБ	Звітність установ	15		15
<b>4 ЯКОСТІ</b>					
кількість днів відвідування	ДНІВ	Розрахунок	150		150
динаміка якості вихованців до попереднього року	%	Розрахунок	99,6		99,6
відсоток школярів, які засвоюють базові навчальні програми на високому та достатньому рівнях	%	Розрахунок	100		100
<b>2 Забезпечення збереження енергоресурсів</b>					
<b>1 затрат</b>					
обсяг видатків на оплату енергоносія та комунальних послуг всього з них на оплату	ГРН.	Звітність установ	5 455 400		5 455 400
теплопостачання	ГРН.	Звітність установ	4 646 600		4 646 600
водопостачання	ГРН.	Звітність установ	255 000		255 000
електроенергії	ГРН.	Звітність установ	401 300		401 300
природнього газу	ГРН.	Звітність установ	152 500		152 500
загальна площа приміщень	КВ. М.	Звітність установ	6 255,7		6 255,7
опалювальна площа приміщень	КВ. М.	Звітність установ	5 667		5 667
<b>2 продукту</b>					
теплопостачання	тис.Гкал	Звітність установ	2,794		2,794
водопостачання	ТИС.КУБ.М	Звітність установ	9,324		9,324
електроенергії	тис.кВт.год	Звітність установ	131,575		131,575
природнього газу	ТИС.КУБ.М	Звітність установ	18,005		18,005
<b>3 ефективності</b>					
теплопостачання	ГКАЛ	Розрахунок	0,493		0,493
водопостачання	куб.м на 1 кв.м заг.площі	Розрахунок	1,498		1,498
електроенергії	кВт.год на 1 кв.м заг.площі	Розрахунок	21,033		21,033
природнього газу	ТИС.КУБ.М	Розрахунок	2,878		2,878
<b>4 ЯКОСТІ</b>					
вміст в-ю-ю-я в газівачній енергоносій в натуральному виразі:	ВІДС.	Розрахунок	1,3		1,3
- теплопостачання	ВІДС.	Розрахунок	1,1		1,1
- водопостачання	ВІДС.	Розрахунок	1,2		1,2
- електроенергії	ВІДС.	Розрахунок	1,2		1,2
- природнього газу	ВІДС.	Розрахунок	69 800		69 800
обсяг річної економії бюджетних коштів, отриманої від проведення заходів, що призводять до збереження	ГРН.	Розрахунок			
<b>3 Придбання обладнання та предметів довгострокового користування</b>					
<b>1 затрат</b>					
обсяг видатків для придбання обладнання та предметів довгострокового користування (у розрізі їх видів)	ГРН.	Звітність установ	180 000		180 000
організація	грн.	Звітність установ	180 000		180 000

2	продукту	кількість установ (закладів), в яких проведено оновлення матеріально-технічної бази	ОД.	Звітність установ	2	2
		кількість придбаного обладнання і предметів довгострокового користування (у розрізі їх видів)	ОД.	Звітність установ	2	2
		оргтехніка	ОД.	Звітність установ	2	2
3	ефективності	середні витрати на придбання одиниці оргтехніки	грн.	Розрахунок	90 000	90 000
4	якості	динаміка кількості установ, в яких здійснено оновлення матеріально-технічної бази, порівняно з минулим роком	ВІДС.	Розрахунок	100	100
		рівень оновлення матеріально-технічної бази порівняно з минулим роком	ВІДС.	Розрахунок	27,5	27,5

Голова Шевченківської районної в місті Києві державної адміністрації

О.О. Гаряга  
(ініціалі/ініціал, прізвище)

  
(підпис)

ПОГОДЖЕНО:

Директор Департаменту фінансів виконавчого органу Київської міської ради (Київської міської державної адміністрації)

В.М. Релік  
(ініціалі/ініціал, прізвище)

  
(підпис)



Керівник апарату

Віталій ЦАРАН





С.Лозко



Начальник Фінансового управління Шевченківської районної в місті Києві державної адміністрації



**ЗАТВЕРДЖЕНО:**  
**Наказ / розпорядчий документ**

Розпорядження Шевченківської районної в місті  
Києві державної адміністрації від 20.08.2021  
№ 67  
(найменування головного розпорядника коштів місцевого бюджету)

**ПАСПОРТ**  
**бюджетної програми місцевого бюджету на 2021 рік**

1.	4900000 (код Програмної класифікації видатків та кредитування)	Шевченківська районна в місті Києві державна адміністрація (найменування головного розпорядника коштів місцевого бюджету)	37405111 (код за ЄДРПОУ)
2.	4910000 (код Програмної класифікації видатків та кредитування)	Шевченківська районна в місті Києві державна адміністрація (найменування відповідального виконавця)	37405111 (код за ЄДРПОУ)
3.	4911023 (код Програмної класифікації видатків та кредитування)	Надання загальної середньої освіти спеціалізованими закладами загальної середньої освіти (найменування бюджетної програми згідно з Типовою програмною класифікацією видатків та кредитування місцевого бюджету)	26000000000 (код бюджету)

4. Обсяг бюджетних призначень/бюджетних асигнувань - 34 493 383 гривень, у тому числі загального фонду - 32 767 703 гривень та спеціального фонду - 725 680 гривень

5. Підстави для виконання бюджетної програми

- Конституція України
- Бюджетний кодекс України
- Закон України "Про освіту" від 05.09.2017 № 2145-VIII
- Закон України "Про повну загальну середню освіту" від 16.01.2020 № 463-IX
- Закон України "Про охорону дитинства" від 26.04.01 № 2402-III
- Постанова КМУ "Про затвердження норм харчування у закладах освіти та дитячих закладах оздоровлення та відпочинку" від 22.11.2004 № 1591
- Постанова КМУ "Про затвердження Положення про заклад спеціалізованої освіти спортивного профілю із специфічними умовами навчання" від 05.11.1999 № 2061
- Наказ Міністерства молоді та спорту України від 27.01.2014 № 144 "Про затвердження переліку та прізвищ спортсменів змагань державного рівня"
- Наказ Міністерства фінансів України від 26.08.2014 № 836 "Про деякі питання запровадження програмно-цільового методу складання та виконання місцевих бюджетів" зі змінами та доповненнями
- Рішення сесії Київської міської ради від 18.12.2018 №467/6518 «Про затвердження міської комплексної цільової програми "Освіта Києва. 2019-2023 роки" зі змінами та доповненнями
- Рішення Київської міської ради "Про бюджет міста Києва на 2021 рік" від 24.12.2020 №24/24

6. Цілі державної політики, на досягнення яких спрямована реалізація бюджетної програми

№ з/п	Цілі державної політики
1	Надання загальної середньої освіти спеціалізованими закладами загальної середньої освіти

7. Мета бюджетної програми

Забезпечення надання загальної середньої освіти спеціалізованими закладами загальної середньої освіти

8. Завдання бюджетної програми

№ з/п	Завдання
1	Забезпечити надання належної освіти та відповідних умов перебування учнів у загальноосвітніх закладах з поглибленим вивченням окремих предметів
2	Забезпечення збереження енергоресурсів
3	Придбання обладнання та предметів довгострокового користування

9. Напрями використання бюджетних коштів

гривень

№ з/п	Напрями використання бюджетних коштів	Загальний фонд	Спеціальний фонд	Усього
		3	4	5
1	Забезпечити надання належної освіти та відповідних умов перебування учнів у загальноосвітніх закладах з поглибленим вивченням окремих предметів	28 698 203	1 025 000	29 723 203
2	Забезпечення збереження енергоресурсів	4 069 500		4 069 500
3	Придбання обладнання та предметів довгострокового користування	32 767 703	700 680	33 468 383
	Усього	1 725 680		34 493 383

10. Перелік місцевих / регіональних програм, що виконуються у складі бюджетної програми

гривень

№ з/п	Найменування місцевої / регіональної програми	Загальний фонд	Спеціальний фонд	Усього
		3	4	5
1	Міська комплексна цільова програма "Освіта Києва . 2019-2023 роки"	11 623 776	180 000	11 803 776
	Усього	11 623 776	180 000	11 803 776


11. Результативні показники бюджетної програми

№ з/п	Показники	Одиниця виміру	Джерело інформації	Загальний фонд	Спеціальний фонд	Усього
		3	4	5	6	7
1	Забезпечити надання належної освіти та відповідних умов перебування учнів у загальноосвітніх закладах з поглибленим вивченням окремих предметів					
1	Заграт					
	кількість закладів	од.	Звітність установ		1	1
	кількість класів	од.	Звітність установ	26		26
	середньорічна кількість ставок педагогічного персоналу	од.	Звітність установ	102,47		102,47
	середньорічна кількість штатних одиниць адміністративного персоналу, за умовами оплати віднесених до педагогічного персоналу	од.	Звітність установ	28,5		28,5
	середньорічна кількість штатних одиниць спеціалістів	од.	Звітність установ	13		13
	середньорічна кількість штатних одиниць робітників,	од.	Звітність установ	55		55
	всього – середньорічна кількість ставок (штатних одиниць),	од.	Звітність установ	196,97		196,97
	всього середньорічна кількість ставок (штатних одиниць), з них:	ОСІБ	Звітність установ	146		146
	- жінок	ОСІБ	Звітність установ	98		98
	- чоловіків	ОСІБ	Звітність установ	48		48
2	продукту					
	середньорічна кількість учнів, з них:	осіб	Звітність установ	594		594
	- дівчата	осіб	Звітність установ	225		225
	- хлопці	осіб	Звітність установ	469		469
3	ефективності					
	середні витрати на 1 учня, з них:	ГРН.	Розрахунок	41 312	1 477	42 789
	- на 1 хлопця	ГРН.	Розрахунок	41 312	1 477	42 789
	- на 1 дівчину	ГРН.	Розрахунок	41 312	1 477	42 789
	середня наповнюваність класів	ОСІБ	Звітність установ	27		27

кількість учнів на 1 підставку (вчителя)	ОСІБ	Звітність установ	7	7
забезпеченість площею в розрахунку на 1 особу	КВ. М.	Звітність установ	15,6	15,6
діто-дні відвідування	діто-дні	Звітність установ	104 000	104 100
4 якості				
кількість днів відвідування	ДНІВ	Розрахунок	150	150
динаміка кількості учнів до попереднього року	ВІДС.	Розрахунок	102,7	102,7
рівень комп'ютеризації навчального процесу - кількість комп'ютерів на 100 учнів	од.	Розрахунок	14	14
частка освітніх закладів, що мають сайт/підключені до Інтернету	ВІДС.	Розрахунок	100	100
2 <b>Забезпечення збереження енергоресурсів</b>				
1 <b>заграт</b>				
обсяг видатків на оплату енергоносіїв та комунальних послуг всього	грн.	Звітність установ	4 069 500	4 069 500
теплостачання	грн.	Звітність установ	3 125 600	3 125 600
водопостачання	грн.	Звітність установ	266 577	266 577
електроенергії	ГРН.	Звітність установ	640 800	640 800
природного газу	грн.	Звітність установ	36 523	36 523
загальна площа приміщень	КВ. М.	Звітність установ	10 829,8	10 829,8
опалювальна площа приміщень	КВ. М.	Звітність установ	9 577,8	9 507,8
2 <b>продукту</b>				
обсяг споживання енергоресурсів, натуральні одиниці, в тому числі	КУБ.М.	Звітність установ		
теплостачання	тис.Гкал	Звітність установ	1,879	1,879
водопостачання	КУБ.М.	Звітність установ	9,747	9,747
електроенергії	тис.кВт.год	Звітність установ	210,099	210,099
природного газу	ТИС.КУБ.М	Звітність установ	4,311	4,311
3 <b>ефективності</b>				
теплостачання	гкал на 1 кв.м опал.площі	Розрахунок	0,198	0,198
водопостачання	куб.м на 1 кв.м заг.площі	Розрахунок	0,9	0,9
електроенергії	кВт.год на 1 кв.м заг.площі	Розрахунок	19,4	19,4
природного газу	куб.м на 1 кв.м заг.площі	Розрахунок	0,398	0,398
4 <b>якості</b>				
річна економія витрачання енергоресурсів в натуральному виразі	ВІДС.	Розрахунок		
- теплостачання	ВІДС.	Розрахунок	1,3	1,3
- водопостачання	ВІДС.	Розрахунок	1,2	1,2
- електроенергії	ВІДС.	Розрахунок	1,1	1,1
- природного газу	ВІДС.	Розрахунок	1,2	1,2
обсяг річної економії бюджетних коштів, отриманої від проведення заходів, що приводять до збереження та економії енергоресурсів (води, тепла, електроенергії, тощо) всього	ГРН.	Розрахунок	51 300	51 300
3 <b>Придбання обладнання та предметів довгострокового користування</b>				
1 <b>заграт</b>				
обсяг видатків для придбання обладнання та предметів довгострокового користування (у розрізі їх видів)	ГРН.	Звітність установ	700 680	700 680
ортехніка	грн.	Звітність установ	180 000	180 000
інші	грн.	Звітність установ	520 680	520 680
2 <b>продукту</b>				
кількість установ (закладів), в яких проведено оновлення матеріально-технічної бази	Од.	Звітність установ	1	1
кількість придбаного обладнання і предметів довгострокового користування (у розрізі їх видів)	од.	Звітність установ	3	3
ортехніка	Од.	Звітність установ	2	2
інші	Од.	Звітність установ	1	1
3 <b>ефективності</b>				
середні витрати на придбання одиниці ортехніки	ГРН.	Розрахунок	90 000	90 000
середні витрати на придбання одиниці іншого обладнання (предмету)	ГРН.	Розрахунок	520 680	520 680

4	якості	динаміка кількості установ, в яких здійснено оновлення матеріально-технічної бази, порівняно з минулим роком	ВІДС.	Розрахунок	100	100
		рівень оновлення матеріально-технічної бази порівняно з минулим роком	ВІДС.	Розрахунок	87,5	87,5

Голова Шевченківської районної в місті Києві державної адміністрації




(підпис)

О.С. Гарга  
(ініціали/ініціал, прізвище)

**ПОГОДЖЕНО:**

Директор Департаменту фінансів виконавчого органу Київської міської ради (Київської міської державної адміністрації)



(підпис)

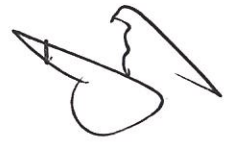
В.М. Релік  
(ініціали/ініціал, прізвище)

Дата погодження



1 Паспорт бюджетної програми 00002438 від 01.01.2021 00:00:00

Керівник апарату



Віталій ЦАРАН

Начальник Фінансового управління Шевченківської районної в місті Києві державної адміністрації



Сергій ЛЮЗКО



**З А Т В Е Р Д Ж Е Н О**  
**Наказ / розпорядчий документ**  
 Розпорядження Шевченківської районної в місті  
 Києві державної адміністрації від  
 № \_\_\_\_\_  
 (найменування головного розпорядника коштів місцевого бюджету)

**П А С П О Р Т**  
**бюджетної програми місцевого бюджету на 2021 рік**

1. 4900000 (код Програмої класифікації видатків та кредитування місцевого бюджету)	Шевченківська районна в місті Києві державна адміністрація (найменування головного розпорядника коштів місцевого бюджету)	37405111 (код за ЄДРПОУ)
2. 4910000 (код Програмої класифікації видатків та кредитування місцевого бюджету)	Шевченківська районна в місті Києві державна адміністрація (найменування відповідального виконавця)	37405111 (код за ЄДРПОУ)
3. 4911031 (код Програмої класифікації видатків та кредитування місцевого бюджету)	Надання загальної середньої освіти закладами загальної середньої освіти (найменування бюджетної програми згідно з Типовою програмною класифікацією видатків та кредитування місцевого бюджету)	2600000000 (код бюджету)

4. Обсяг бюджетних призначень/бюджетних асигнувань - 409 879 240 гривень, у тому числі загального фонду - 409 879 240 гривень та спеціального фонду - 0 гривень

5. Підстави для виконання бюджетної програми

- Конституція України
- Бюджетний кодекс України
- Закон України "Про освіту" від 05.09.2017 № 2145-VIII
- Закон України "Про повну загальну середню освіту" від 16.01.2020 № 463-IX
- Закон України "Про Державний бюджет України на 2021 рік"
- Постанова Кабінет Міністрів України "Деякі питання надання освітньої субвенції з державного бюджету місцевим бюджетам" від 14.01.2015 № 6"
- Наказ Міністерства фінансів України від 26.08.2014 № 836 "Про деякі питання запровадження програмно-цільового методу складання та виконання місцевих бюджетів" зі змінами та доповненнями
- Рішення сесії Київської міської ради від 24.12.2020 № 24/24 «Про бюджет міста Києва на 2021 рік»

6. Цілі державної політики, на досягнення яких спрямована реалізація бюджетної програми

№ з/п	Цілі державної політики
1	Забезпечення надання послуг закладами загальної середньої освіти за рахунок освітньої субвенції

7. Мета бюджетної програми  
 Забезпечення надання послуг закладами загальної середньої освіти за рахунок освітньої субвенції

## 8. Завдання бюджетної програми

Завдання	
№ з/п	
1	Забезпечення надання послуг закладами загальної середньої освіти за рахунок освітньої субвенції
2	Забезпечення надання відповідних послуг приватними закладами загальної середньої освіти

## 9. Напрями використання бюджетних коштів

гривень

№ з/п	Напрями використання бюджетних коштів	Загальний фонд	Спеціальний фонд	Усього
		3	4	5
1	Забезпечення надання послуг закладами загальної середньої освіти за рахунок освітньої субвенції	359 434 240		359 434 240
2	Забезпечення надання відповідних послуг приватними закладами загальної середньої освіти	50 445 000		50 445 000
	Усього	409 879 240		409 879 240

## 10. Перелік місцевих / регіональних програм, що виконуються у складі бюджетної програми

гривень

№ з/п	Найменування місцевої / регіональної програми	Загальний фонд	Спеціальний фонд	Усього
		3	4	5
1	Усього			

## 11. Результативні показники бюджетної програми

№ з/п	Показники	Одиниця виміру	Джерело інформації	Загальний фонд		Усього
				3	4	
1	1	3	4	5	6	7
	1. Забезпечення надання послуг закладами загальної середньої освіти за рахунок освітньої субвенції					
1	1	затрат				
	середньорічна кількість ставок педагогічного персоналу	од.	Звітність установ	2 163,63		2 163,63
	середньорічна кількість штатних одиниць адміністративного персоналу, за умовами оплати віднесених до педагогічного персоналу	од.	Звітність установ	375,75		375,75
	всього середньорічна кількість педагогічних працівників, з них:	осіб	Звітність установ	1 773		1 773
	- жінок	осіб	Звітність установ	520		520
	- чоловіків	осіб	Звітність установ	253		253
2	2	продукту				
	середньорічна кількість учнів, з них:	осіб	Звітність установ	22 599		22 599
	- дівчата	осіб	Звітність установ	11 366		11 366
	- хлопці	осіб	Звітність установ	11 233		11 233
3	3	ефективності				
	середні витрати на 1 учня, з них:	грн.	Розрахунок	15 905	✓	15 905
	- на 1 дівчину	грн.	Розрахунок	15 905		15 905
	- на 1 хлопця	грн.	Розрахунок	15 905		15 905
	кількість учнів на 1 педагога (вчителя)	осіб	Розрахунок	10	✓	10
4	4	якості				
	відсоток школярів, які засвоюють базові навчальні програми на високому та достатньому рівнях	%	Розрахунок	100		100
	рівень оволодіння освітньої субвенції	%	Розрахунок	100		100
2	2	Забезпечення надання відповідних послуг приватними закладами загальної середньої освіти				
1	1	затрат				
	кількість закладів	од.	Звітність установ	12		12
	з них отримують освітню субвенцію	осіб	Звітність установ	7		7
2	2	продукту				
	середньорічна кількість учнів	осіб	Звітність установ	4 267		4 267
	з них отримують освітню субвенцію	осіб	Розрахунок	2 568		2 568
3	3	ефективності				
	середні витрати на 1 учня	осіб	Розрахунок	11 822	✓	11 822

4	якості							140	140
	динаміка кількості приватних закладів до попереднього року							60	60
	рівень охоплення дітей								60

Голова Шевченківської районної в місті Києві державної адміністрації

С.О. Гаряга

(ініціали/ініціал, прізвище)

ПОГОДЖЕНО:



Директор Департаменту фінансів виконавчого органу Київської міської ради (Київської міської державної адміністрації)

Дата погодження 09.02.2021 р.

М.П.

(підпис)

Б.М. Репік

(ініціали/ініціал, прізвище)

1 Паспорт бюджетної програми 000032610 від 01.01.2021 00:00:00

Керівник апарату

Віталій ЦАРАН

Начальник Фінансового управління Шевченківської районної в місті Києві державної адміністрації

Сергій ПОЗКО

**ЗАТВЕРДЖЕНО:  
Наказ / розпорядчий документ**

Розпорядження Шевченківської районної в місті  
Київській державної адміністрації від 18.01.2021  
№ 67  
(найменування головного розпорядника коштів місцевого бюджету)

**ПАСПОРТ  
бюджетної програми місцевого бюджету на 2021 рік**

- |    |   |  |  |
|----|---|--|--|
| 1. | 4900000<br>(код Програмної класифікації видатків та кредитування місцевого бюджету)   | Шевченківська районна в місті Києві державна адміністрація<br>(найменування головного розпорядника коштів місцевого бюджету)                                 | 37405111<br>(код за ЄДРПОУ)  |
| 2. | 4910000<br>(код Програмної класифікації видатків та кредитування місцевого бюджету)   | Шевченківська районна в місті Києві державна адміністрація<br>(найменування відповідального виконавця)   | 37405111<br>(код за ЄДРПОУ)  |
| 3. | 4911032<br>(код Програмної класифікації видатків та кредитування місцевого бюджету)   | 1032<br>(код Типової програмної класифікації видатків та кредитування місцевого бюджету)   | 0922<br>(код Функціональної класифікації видатків та кредитування бюджету) |
|    |   | Надання загальної середньої освіти спеціальними закладами загальної середньої освіти для дітей, які потребують корекції фізичного та/або розумового розвитку | 2600000000<br>(код бюджету)  |
|    |   | (найменування бюджетної програми згідно з Типовою програмною класифікацією видатків та кредитування місцевого бюджету)                                       |  |
| 4. | Обсяг бюджетних призначень/бюджетних асигнувань - 15 330 150 гривень, у тому числі загального фонду - 15 330 150 гривень та спеціального фонду - 0 гривень  |  |  |
| 5. | Підстави для виконання бюджетної програми<br>Конституція України<br>Бюджетний кодекс України<br>Закон України "Про освіту" від 05.09.2017 № 2145-VIII<br>Закон України "Про повну загальну середню освіту" від 16.01.2020 № 463-IX<br>Закон України "Про Державний бюджет України на 2021 рік"<br>Постанова Кабінету Міністрів України "Деякі питання надання освітньої субвенції з державного бюджету місцевим бюджетам" від 14.01.2015 № 6<br>Наказ Міністерства фінансів України від 26.08.2014 № 836 "Про деякі питання запровадження програмно-цільового методу складання та виконання місцевих бюджетів" зі змінами та доповненнями<br>Рішення сесії Київської міської ради від 24.12.2020 № 24/24 «Про бюджет міста Києва на 2021 рік» |  |  |
| 6. | Цілі державної політики, на досягнення яких спрямована реалізація бюджетної програми  |  |  |

№ з/п	Цілі державної політики
1	Створення умов для надання загальної середньої освіти хлопцям і дівчатам, які потребують корекції фізичного та (або) розумового розвитку за рахунок освітньої субвенції

7. Мета бюджетної програми  
Створення умов для надання загальної середньої освіти хлопцям і дівчатам, які потребують корекції фізичного та (або) розумового розвитку за рахунок освітньої субвенції

8. Завдання бюджетної програми

№ з/п	Завдання
1	Забезпечення рівних можливостей отримання загальної середньої освіти та реабілітаційних послуг дітьми та хлопцями, які потребують корекції фізичного та розумового розвитку з урахуванням нездоланних захворювань за рахунок освітньої субвенції

9. Напрями використання бюджетних коштів

гривень

№ з/п	Напрями використання бюджетних коштів	Загальний фонд	Спеціальний фонд	Усього
	2	3	4	6
1	Забезпечення рівних можливостей отримання загальної середньої освіти та реабілітаційних послуг дітьми та хлопцями, які потребують корекції фізичного та розумового розвитку з урахуванням нозології захворювання за рахунок освітньої субвенції	15 330 150		15 330 150
	Усього	15 330 150		15 330 150

гривень

10. Перелік місцевих / регіональних програм, що виконуються у складі бюджетної програми

№ з/п	Найменування місцевої / регіональної програми	Загальний фонд	Спеціальний фонд	Усього
	2	3	4	5
1	Усього			

11. Результативні показники бюджетної програми

№ з/п	Показники	Одиниця виміру	Джерело інформації	Загальний фонд	Спеціальний фонд	Усього
	2	3	4	5	6	7
1	Забезпечення рівних можливостей отримання загальної середньої освіти та реабілітаційних послуг дітьми та хлопцями, які потребують корекції фізичного та розумового розвитку з урахуванням нозології захворювання за рахунок освітньої субвенції					
1	затрат					
	середньорічна кількість ставок педагогічного персоналу	од.	Звітність установ	58,23		58,23
	середньорічна кількість штатних одиниць адміністративного персоналу, за умовами оплати віднесених до педагогічного персоналу	од.	Звітність установ	45,38		45,38
	всього середньорічна кількість педагогічних працівників, з них:	осіб	Звітність установ	83		83
	- жінок	осіб	Звітність установ	72		72
	- чоловіків	осіб	Звітність установ	11		11
2	продукту					
	середньорічна кількість учнів, з них:	осіб	Звітність установ	268		268
	- дівчата	осіб	Звітність установ	108		108
	- хлопці	осіб	Звітність установ	160		160
3	ефективності					
	середні витрати на 1 учня, з них:	грн.	Розрахунок	57 202		57 202
	- на 1 дівчину	грн.	Розрахунок	57 202		57 202
	- на 1 хлопця	грн.	Розрахунок	57 202		57 202
	кількість учнів на 1 педставку (вчителя)	осіб	Розрахунок	5		5
4	якості					
	відсоток школярів, які засвоюють базові навчальні програми на високому та достатньому рівнях	%	Розрахунок	100		100
	рівень освоєння освітньої субвенції	%	Розрахунок	100		100

Голова Шевченківської районної в місті Києві державної адміністрації

О.О. Гаряга

(ініціали/ініціал, прізвище)

ПОГОДЖЕНО:



Директор Департаменту фінансів виконавчого органу Київської міської ради (Київської міської державної адміністрації)

Дата погодження

М.П.

В.М. Релік

Начальник Фінансового управління Шевченківської районної в місті Києві державної адміністрації

1 Паспорт бюджетної програми 000032872 від 01.01.2021 00:00:00

С.Лозко

**ЗАТВЕРДЖЕНО:  
 Наказ / розпорядчий документ**

**Розпорядження Шевченівської районної в місті Києві  
 державної адміністрації від \_\_\_\_\_**  
 № \_\_\_\_\_  
 (найменування головного розпорядника коштів місцевого бюджету)

**ПАСПОРТ  
 бюджетної програми місцевого бюджету на 2021 рік**

1.	4900000 (код Програмної класифікації видатків та кредитування місцевого бюджету)	Шевченівська районна в місті Києві державна адміністрація (найменування головного розпорядника коштів місцевого бюджету)	37405111 код за ЄДРПОУ)
2.	4910000 (код Програмної класифікації видатків та кредитування місцевого бюджету)	Шевченівська районна в місті Києві державна адміністрація (найменування відповідального виконавця)	37405111 код за ЄДРПОУ)
3.	4911033 (код Програмної класифікації видатків та кредитування місцевого бюджету)	Надання загальної середньої освіти спеціалізованими закладами загальної середньої освіти (найменування бюджетної програми згідно з Типовою програмною класифікацією видатків та кредитування місцевого бюджету)	26000000000 (код бюджету)
4.	Обсяг бюджетних призначень/бюджетних асигнувань - 18 304 270 гривень, у тому числі загального фонду - 18 304 270 гривень та спеціального фонду - 0 гривень		
5.	Підстави для виконання бюджетної програми Конституція України Бюджетний кодекс України Закон України "Про освіту" від 05.09.2017 № 2145-VIII Закон України "Про повну загальну середню освіту" від 16.01.2020 № 463-IX Закон України "Про Державний бюджет України на 2021 рік" Постанова Кабінету Міністрів України "Деякі питання надання освітньої субвенції з державного бюджету місцевим бюджетам" від 14.01.2015 № 6 Наказ Міністерства фінансів України від 26.08.2014 № 836 "Про деякі питання запровадження програмно-цільового методу складання та виконання місцевих бюджетів" зі змінами та доповненнями Рішення Київської міської ради "Про бюджет міста Києва на 2021 рік" від 24.12.2020 №24/24		
6.	Цілі державної політики, на досягнення яких спрямована реалізація бюджетної програми	Цілі державної політики	
№ з/п	1	Надання загальної середньої освіти спеціалізованими закладами загальної середньої освіти за рахунок освітньої субвенції	
7.	Мета бюджетної програми Забезпечення надання загальної середньої освіти спеціалізованими закладами загальної середньої освіти за рахунок освітньої субвенції		
8.	Завдання бюджетної програми	Завдання	
№ з/п	1	Забезпечення надання загальної середньої освіти спеціалізованими закладами загальної середньої освіти за рахунок освітньої субвенції	

9. Напрями використання бюджетних коштів

гривень

№ з/п	Напрями використання бюджетних коштів	Загальний фонд	Спеціальний фонд	Усього
	2	3	4	6
1	Забезпечення надання загальної середньої освіти спеціалізованими закладами загальної середньої освіти за рахунок освітньої субвенції	18 304 270		18 304 270
	Усього	18 304 270		18 304 270

10. Перелік місцевих / регіональних програм, що виконуються у складі бюджетної програми

гривень

№ з/п	Найменування місцевої / регіональної програми	Загальний фонд	Спеціальний фонд	Усього
	2	3	4	5
	Усього			

11. Результативні показники бюджетної програми

№ з/п	Показники	Одиниця виміру	Джерело інформації	Загальний фонд	Спеціальний фонд	Усього
	2	3	4	5	6	7
1	1. Забезпечення надання загальної середньої освіти спеціалізованими закладами загальної середньої освіти за рахунок освітньої субвенції					
	1 затрат					
	середньорічна кількість ставок педагогічного персоналу	од.	Звітність установ	102,47		102,47
	середньорічна кількість штатних одиниць адмінперсоналу, за умовами оплати віднесених до педагогічного персоналу	од.	Звітність установ	28,5		28,5
	всього середньорічна кількість педагогічних працівників, з них:	осіб	Звітність установ	96		96
	- жінок	осіб	Звітність установ	65		65
	- чоловіків	осіб	Звітність установ	31		31
	2. продукту					
	середньорічна кількість учнів, з них:	осіб	Звітність установ	694		694
	- дівчата	осіб	Звітність установ	225		225
	- хлопці	осіб	Звітність установ	469		469
	3. ефективності					
	середні витрати на 1 учня, з них:	грн.	Розрахунок	26 375		26 375
	- на 1 дівчину	грн.	Розрахунок	26 375		26 375
	- на 1 хлопця	грн.	Розрахунок	26 375		26 375
	кількість учнів на 1 педставку (вчителя)	осіб	Розрахунок	7		7
	4. якості					
	відсоток школярів, які засвоюють базові навчальні програми на високому та достатньому рівнях	%	Розрахунок	100		100
	рівень освоєння освітньої субвенції	%	Розрахунок	100		100

Голова Шевченківської районної в місті Києві державної адміністрації

  
(підпис)

О.О. Гаряга

(ініціали/ініціал, прізвище)



  
(підпис)

В.М. Релік

(ініціали/ініціал, прізвище)

С.Лозко

Начальник Фінансового управління Шевченківської районної в місті Києві державної адміністрації

**ЗАТВЕРДЖЕНО:**  
**Наказ / розпорядчий документ**

Розпорядження Шевченківської районної в місті  
 Києві державної адміністрації від 18.09.2021  
 № 67

(найменування головного розпорядника коштів місцевого бюджету)

**ПАСПОРТ  
 бюджетної програми місцевого бюджету на 2021 рік**

1.	4900000 (код Програмої класифікації видатків та кредитування місцевого бюджету)	Шевченківська районна в місті Києві державна адміністрація (найменування головного розпорядника коштів місцевого бюджету)	37405111 (код за ЄДРПОУ)
2.	490000 (код Програмої класифікації видатків та кредитування місцевого бюджету)	Шевченківська районна в місті Києві державна адміністрація (найменування відповідального виконавця)	37405111 (код за ЄДРПОУ)
3.	4911070 (код Програмої класифікації видатків та кредитування місцевого бюджету)	1070 (код Типової програмої класифікації видатків та кредитування місцевого бюджету)	26000000000 (код бюджету)

Надання позашкільної освіти закладами  
 позашкільної освіти, заходи із позашкільної  
 роботи з дітьми  
 (найменування бюджетнс. програми згідно з  
 Типовою програмною класифікацією видатків та  
 кредитування місцевого бюджету) ✓

4. Обсяг бюджетних призначень/бюджетних асигнувань - 42 887 466 гривень, у тому числі загального фонду - 42 811 466 гривень та спеціального фонду - 76 000 гривень

5. Підстави для виконання бюджетної програми

- Конституція України
- Бюджетний кодекс України
- Закон України "Про освіту" від 05.09.2017 № 2145-VIII
- Закон України "Про позашкільну освіту" від 22.06.2000 № 1841-III
- Наказ Міністерства фінансів України від 26.08.2014 № 836 "Про деякі питання запровадження програмно-цільового методу складання та виконання місцевих бюджетів"
- Рішення сесії Київської міської ради від 18.12.2018 №467/6518 «Про затвердження міської комплексної цільової програми "Освіта Києва. 2019-2023 роки"
- Рішення Київської міської ради "Про бюджет міста Києва на 2021 рік" від 24.12.2020 №24/24

6. Цілі державної політики, на досягнення яких спрямована реалізація бюджетної програми

№ з/п	Цілі державної політики
1	Задоволення потреб дівчат і хлопців у сфері позашкільної освіти з урахуванням їх віку та місця проживання



7. Мета бюджетної програми

Задовolenня потреб дітей і хлопців у сфері позашкільної освіти з урахуванням їх віку та місця проживання

8. Завдання бюджетної програми

Завдання	
№ з/п	Усього
1	Надання рівних можливостей дітям та хлопцям в сфері отримання позашкільної освіти
2	Забезпечення збереження енергоресурсів

9. Напрями використання бюджетних коштів

гривень

№ з/п	Напрями використання бюджетних коштів	Загальний фонд	Спеціальний фонд	Усього
1	2	3	4	5
1	Надання рівних можливостей дітям та хлопцям в сфері отримання позашкільної освіти	41 790 266	71 800	41 862 066
2	Забезпечення збереження енергоресурсів	1 021 200	4 200	1 025 400
	Усього	42 811 466	76 000	42 887 466

10. Перелік місцевих / регіональних програм, що виконуються у складі бюджетної програми

гривень

№ з/п	Найменування місцевої / регіональної програми	Загальний фонд	Спеціальний фонд	Усього
1	2	3	4	5
	Усього			

11. Результативні показники бюджетної програми

№ з/п	Показники	Одиниця виміру	Джерело інформації	Загальний фонд	Спеціальний фонд	Усього
1	2	3	4	5	6	7
1	Надання рівних можливостей дітям та хлопцям в сфері отримання позашкільної освіти					
1	затрат					
	кількість закладів	ОД.	Звітність Установ	2		2
	середньорічна кількість ставок педагогічного персоналу	ОД.	Звітність Установ	134		134
	середньорічна кількість штатних одиниць адмінперсоналу, за умовами оплати віднесених до педагогічного персоналу	ОД.	Звітність Установ	73,25		73,25
	середньорічна кількість штатних одиниць спеціалістів	ОД.	Звітність Установ	11		11
	середньорічна кількість штатних одиниць робітників	ОД.	Звітність Установ	43		43
	всього – середньорічна кількість ставок (штатних одиниць)	ОД.	Звітність Установ	261,25		261,25
	всього середньорічна кількість працівників, з них:	ОСІБ	Звітність Установ	217		217
	- жінок	ОСІБ	Звітність Установ	174		174
	- чоловіків	ОСІБ	Звітність Установ	43		43
2	продукту					
	середньорічна кількість дітей, які отримують позашкільну освіту, з них:	осіб	Звітність Установ	7 427		7 427
	- дівчата	осіб	Звітність Установ	5 088		5 088
	- хлопці	осіб	Звітність Установ	2 339		2 339
	у тому числі кількість дітей за напрямками діяльності гуртків:	осіб	Звітність Установ	7 427		7 427
	- художньо-естетичний, в них:	осіб	Звітність Установ	4 075		4 075
	- дівчата	осіб	Звітність Установ	2 921		2 921
	- хлопці	осіб	Звітність Установ	1 154		1 154
	- туристсько-краєзнавчий, в них:	осіб	Звітність Установ	270		270
	- дівчата	осіб	Звітність Установ	161		161
	- хлопці	осіб	Звітність Установ	109		109
	- еколого-натуралістичний, в них:	осіб	Звітність Установ	65		65
	- дівчата	осіб	Звітність Установ	44		44
	- хлопці	осіб	Звітність Установ	21		21
	- науково-технічний, в них:	осіб	Звітність Установ	460		460
	- дівчата	осіб	Звітність Установ	294		294

	- хлопці	осіб	Звітність Установ	166	166
	- дослідницько-експериментальний, в них:	осіб	Звітність Установ	270	270
	- дівчата	осіб	Звітність Установ	179	179
	- хлопці	осіб	Звітність Установ	91	91
	- фізкультурно-спортивний, в них:	осіб	Звітність Установ	1 194	1 194
	- дівчата	осіб	Звітність Установ	719	719
	- хлопці	осіб	Звітність Установ	475	475
	- соціально-реабілітаційний, в них:	осіб	Звітність Установ	60	60
	- дівчата	осіб	Звітність Установ	39	39
	- хлопці	осіб	Звітність Установ	21	21
	- гуманітарний, в них:	осіб	Звітність Установ	1 033	1 033
	- дівчата	осіб	Звітність Установ	731	731
	- хлопці	осіб	Звітність Установ	302	302
	кількість гуртків у тому числі за напрямками діяльності:	од.	Звітність Установ	515	515
	- художньо-естетичний	од.	Звітність Установ	301	301
	- туристсько-краєзнавчий	од.	Звітність Установ	15	15
	- еколого-натуралістичний	од.	Звітність Установ	4	4
	- науково-технічний	од.	Звітність Установ	31	31
	- дослідницько-експериментальний	од.	Звітність Установ	22	22
	- фізкультурно-спортивний	од.	Звітність Установ	64	64
	- соціально-реабілітаційний	од.	Звітність Установ	4	4
	- гуманітарний	од.	Звітність Установ	74	74
3	ефективності				
	середні витрати на 1 дитину, з них:	ГРН.	Розрахунок	5 636	5 636
	- на 1 дівчину	ГРН.	Розрахунок	5 636	5 636
	- на 1 хлопця	ГРН.	Розрахунок	5 636	5 636
	середня наповнюваність груп	ОСІБ	Розрахунок	14	14
4	якості				
	рівень охоплення дітей позашкільною освітою	ВІДС.	Розрахунок	33,2	33,2
	динаміка охоплення позашкільною освітою до попереднього року	ВІДС.	Розрахунок	101,3	101,3
	частка закладів позашкільної освіти, що мають сайт/включені до Інтернету	ВІДС.	Розрахунок	100	100
2	Забезпечення збереження енергоресурсів				
1	заатрат				
	обсяг видатків на оплату енергоносіїв та комунальних послуг всього, з них на оплату:	ГРН.	Звітність установ	1 021 200	4 200
	з них на оплату:	ГРН.	Звітність установ	759 000	3 000
	теплостачання	ГРН.	Звітність установ	82 300	200
	водопостачання	ГРН.	Звітність установ	179 900	1 000
	електроенергії	КВ. М.	Звітність установ	6 185,7	6 185,7
	загальна площа приміщень	КВ. М.	Звітність установ	6 185,7	6 185,7
2	продукту				
	обсяг споживання енергоресурсів, натуральні одиниці, в тому числі:	ОД.	Звітність установ		
	теплостачання	тис.Гкал	Звітність установ	0,456	0,456
	водопостачання	ТИС.КУБ.М	Звітність установ	3,009	3,009
	електроенергії	тис.кВт.год	Звітність установ	58,985	58,985
3	ефективності				
	середнє споживання комунальних послуг та енергоносіїв в тому числі:	ОД.	Розрахунок	0,074	0,074
	теплостачання	Куб.М.	Розрахунок	0,486	0,486
	водопостачання	КВТ.ГОД	Розрахунок	9,536	9,536
	електроенергії	ОД.	Розрахунок		
4	якості				
	річна економія витрачання енергоресурсів в натуральному виразі:	ВІДС.	Розрахунок	1,4	1,4
	- теплостачання	ВІДС.	Розрахунок	1,3	1,3
	- водопостачання	ВІДС.	Розрахунок	1,1	1,1
	- електроенергії				

1070	13 700	13 700	Розрахунок	ГРН.	обсяг річної економії бюджетних коштів, отриманої від проведення заходів, що приводять до збереження та економії енергоресурсів (види, тепла, електроенергії тощо) всього	13 700
------	--------	--------	------------	------	---	--------

Голова Шевченківської районної в місті Києві державної адміністрації

О.О. Гаряга

(ініціали/ініціал, прізвище)

ПОГОДЖЕНО:

Директор Департаменту фінансів виконавчого органу Київської міської ради (Київської міської державної адміністрації)

В.М. Релік

(ініціали/ініціал, прізвище)

Дата погодження

МП



1 Погода бюджетної програми 00003395 від 01.01.2021 00:00:00

Керівник апарату

Віталій ЦАРАН

Начальник Фінансового управління Шевченківської районної в місті Києві державної адміністрації

С.Лозко

**ЗАТВЕРДЖЕНО:  
Наказ / розпорядчий документ**

Розпорядження Шевченківської районної в місті Києві  
державної адміністрації від 16.11.2020  
№ 61  
(найменування головного розпорядника коштів місцевого бюджету)

**ПАСПОРТ  
бюджетної програми місцевого бюджету на 2021 рік**

- |    |   |  |  |  |                              |
|----|---|--|--|--|------------------------------|
| 1. | 4900000<br>(код Програмної класифікації видатків та кредитування місцевого бюджету)   | Шевченківська районна в місті Києві державна адміністрація<br>(найменування головного розпорядника коштів місцевого бюджету) | 37405111<br>(код за ЄДРПОУ)  |  |                              |
| 2. | 4900000<br>(код Програмної класифікації видатків та кредитування місцевого бюджету)   | Шевченківська районна в місті Києві державна адміністрація<br>(найменування відповідального виконавця)                       | 37470133<br>(код за ЄДРПОУ)  |  |                              |
| 3. | 4911080<br>(код Програмної класифікації видатків та кредитування місцевого бюджету)   | 1080<br>(код Типової програмної класифікації видатків та кредитування місцевого бюджету)                                     | 0960<br>(код Функціональної класифікації видатків та кредитування бюджету) | Надання спеціальної освіти мистецькими школами<br>(найменування бюджетної програми згідно з Типовою програмною класифікацією видатків та кредитування місцевого бюджету) | 26000000000<br>(код бюджету) |
| 4. | Обсяг бюджетних призначень/бюджетних асигнувань - 147 891 300 гривень, у тому числі загального фонду - 139 730 300 гривень та спеціального фонду - 8 161 000 гривень  |  |  |  |                              |
| 5. | Підстави для виконання бюджетної програми<br>Конституція України<br>Бюджетний кодекс України<br>Закон України "Про освіту" від 05.09.2017 року № 2145-VIII<br>Закон України "Про позашкільну освіту" від 22.06.2000 № 1841-III<br>Наказ Міністерства фінансів України від 26.08.2014 № 836 "Про деякі питання запровадження програмно-цільового методу складання та виконання місцевих бюджетів"<br>Рішення Київської міської ради від 18.12.2018 № 467/6518 «Міська комплексна цільова програма «Освіта Києва. 2019-2023 роки»<br>Розпорядження виконавчого органу Київської міської ради (Київської міської державної адміністрації) від 16.11.2020 року № 1810 "Про прогноз бюджету міста «Київ» на 2021 - 2023 роки"<br>Рішення Київської міської ради "Про бюджет міста Києва на 2021 рік" від 24.12.2020 №24/24 |  |  |  |                              |
| 6. | Цілі державної політики, на досягнення яких спрямована реалізація бюджетної програми  |  |  |  |                              |

№ з/п	Цілі державної політики
1	Духовне та естетичне виховання дітей та молоді з урахуванням статті, вікових особливостей та впадоби

7. Мета бюджетної програми  
Духовне та естетичне виховання дітей та молоді з урахуванням статті, вікових особливостей та вполювань

8. Завдання бюджетної програми

Завдання	
1	Забезпечення надання початкової музичної, хореографічної освіти з урахуванням відмінностей між хлопцями (чоловіками) та дівчатками (жінками)
2	Забезпечення збереження енергоресурсів

9. Напрями використання бюджетних коштів

№ з/п	Напрями використання бюджетних коштів	Усього	
		Загальний фонд	Спеціальний фонд
1		3	4
1	Забезпечення надання початкової музичної, хореографічної освіти з образотворчого мистецтва та художнього промислу з урахуванням відмінностей між хлопцями (чоловіками) та дівчатками (жінками)	135 375 400	8 130 900
2	Забезпечення збереження енергоресурсів	4 354 900	30 100
	Усього	139 730 300	8 161 000

10. Перелік місцевих / регіональних програм, що виконуються у складі бюджетної програми

№ з/п	Найменування місцевої / регіональної програми	Усього	
		Загальний фонд	Спеціальний фонд
1		3	4
1	Міська комплексна цільова програма "Освіта Києва . 2019-2023 роки"	1 112 200	50 800
	Усього	1 112 200	50 800

гривень

11. Результативні показники бюджетної програми

№ з/п	Показники	Одиниця виміру	Джерело інформації		Усього	
			Загальний фонд	Спеціальний фонд	Загальний фонд	Спеціальний фонд
1		3	4	5	6	7
1	Забезпечення надання початкової музичної, хореографічної освіти з образотворчого мистецтва та художнього промислу з урахуванням відмінностей між хлопцями (чоловіками) та дівчатками (жінками)					
1	заграт					
	кількість установ – всього	Од.	Звітність установ	8		8
	музичних шкіл	од.	Звітність установ	4		4
	художніх шкіл	од.	Звітність установ	1		1
	хореографічних шкіл	од.	Звітність установ	1		1
	мистецьких шкіл	од.	Звітність установ	2		2
	кількість штатних працівників шкіл естетичного виховання (осіб) - всього	ОСБ	Звітність установ	574	53	627
	з них жінок	ОСБ	Звітність установ	469	43	512
	- чоловіків	ОСБ	Звітність установ	105	10	115
	- педагогів	ОСБ	Звітність установ	403	41	444
	з них жінок	ОСБ	Звітність установ	336	38	374
	- чоловіків	ОСБ	Звітність установ	67	3	70
	середнє число окладів (ставок) – всього	Од.	Звітність установ	765,62	85,81	851,33
	- педагогів	од.	Звітність установ	581,02	56,86	637,88
	кількість відділень (фортепіано, народні інструменти тощо)	Од.	Звітність установ	49	3	52
	кількість класів	Од.	Звітність установ	400	45	445
	кількість закладів позашкільної освіти, що мають сайт	од.	Звітність установ	3	3	3

	видатки на отримання освіти у школах естетичного виховання (без комунальних послуг)	ГРН.	Звітність установ	8 130 900	135 375 400	8 130 900	143 506 300
	у тому числі батьківська плата	ГРН.	Звітність установ	6 240 900		6 240 900	6 240 900
	у тому числі плата в класах самоокупності	ГРН.	Звітність установ	1 855 800		1 855 800	1 855 800
2	продукту						
	середня кількість учнів, які отримують освіту у школах естетичного виховання, – всього	ОСБ	Звітність установ	3 201		357	3 558
	в тому числі дівчат	ОСБ	Звітність установ	2 127		245	2 372
	в тому числі хлопці	ОСБ	Звітність установ	1 074		112	1 186
	в тому числі дівчат	ОСБ	Звітність установ			245	245
	середня кількість учнів, звільнених від плати за навчання	ОСБ	Звітність установ	528			528
	середня кількість учнів в класах самоокупності	ОСБ	Звітність установ			357	357
	в тому числі хлопці	ОСБ	Звітність установ			112	112
3	ефективності						
	чисельність учнів на одну педагогічну ставку	ОСБ	Розрахунок	6		6	6
	витрати на навчання одного учня, який отримує освіту в школах естетичного виховання,	грн.	Розрахунок	42 292		2 672	40 333
	за рахунок батьківської плати	грн.	Розрахунок			2 335	2 335
	за рахунок самоокупності	грн.	Розрахунок			5 198	5 198
4	якості						
	динаміка чисельності учнів, які отримують освіту у школах естетичного виховання у плановому періоді по відношенню до фактичного показника попереднього періоду	Відс.	Розрахунок	105		100	104
	з них дівчат	Відс.	Розрахунок	100		159	104
	відсоток обсягу батьківської плати за навчання в загальному обсязі видатків на отримання освіти у школах естетичного виховання	Відс.	Розрахунок	6			6
	динаміка закладів позашкільної освіти, що мають сайт, в порівнянні з минулим роком	Відс.	Розрахунок	150			150
	динаміка охоплення дітей художньо-естетичною освітою, в порівнянні з минулим роком	Відс.	Розрахунок	110			110
	рівень охоплення дітей художньо-естетичною освітою	Відс.	Розрахунок	16			16
	частка закладів позашкільної освіти, що мають сайт	Відс.	Розрахунок	38			38
2	Забезпечення збереження енергоресурсів						
1	заграт						
	обсяг видатків на оплату енергоносіїв та комунальних послуг всього, з них на оплату:	ГРН.	Звітність установ	4 354 900		30 100	4 385 000
	теплостачання	ГРН.	Звітність установ	3 008 600		21 700	3 030 300
	водопостачання	ГРН.	Звітність установ	207 600		1 800	209 400
	електроенергії	ГРН.	Звітність установ	1 017 000		6 600	1 023 600
	оплата інших енергоносіїв та ін ком послуг	ГРН.	Звітність установ	12 700			121 700
	загальна площа приміщень	КВ. М.	Звітність установ	16 498,84			16 498,84
	опалювальна площа приміщень	КВ. М.	Звітність установ	16 498,84			16 498,84
2	продукту						
	обсяг споживання енергоресурсів, натуральні одиниці, в тому числі:	Тис.Од.	Звітність установ				
	теплостачання	тис.Гкал	Звітність установ	809			1 809
	водопостачання	Тис.Куб.М	Звітність установ	7,597			7,591
	електроенергії	Тис.кВт.год	Звітність установ	333,443			333,443
3	ефективності						
	середнє споживання комунальних послуг та енергоносіїв в тому числі:	Од.	Розрахунок				
	теплостачання	Гкал	Розрахунок	0,11			0,11
	водопостачання	куб.м на 1 кв.м	Розрахунок	0,46			0,46
	електроенергії	заг.площі квт.год на 1 кв.м заг.пло	Розрахунок	20,21			20,21

4 якості	Відс.	Розрахунок	Відс.	Розрахунок
річна економія витрачання енергоресурсів в натуральному виразі:	Відс.	Розрахунок	Відс.	Розрахунок
- теплостачання	Відс.	Розрахунок	Відс.	Розрахунок
- водопостачання	Відс.	Розрахунок	Відс.	Розрахунок
- електроенергії	Відс.	Розрахунок	Відс.	Розрахунок
юбсяг річної економії бюджетних коштів, отриманої від проведення заходів, що приводять до збереження та економії енергоресурсів (води, тепла, електроенергії тощо) всього	ГРН.	Розрахунок	ГРН.	Розрахунок
		52 790		52 790

Голова Шевченківської районної в місті Києві державної адміністрації

*(Підпис)*

О.О. Гаряга  
 (ініціали/ініціал, прізвище)

ПОГОДЖЕНО:

Директор Департаменту фінансів виконавчого органу Київської міської ради (Київської міської державної адміністрації)

*(Підпис)*

В.М. Релік  
 (ініціали/ініціал, прізвище)

Дата погодження

М.П.



Годовий бюджетної програми 000032715 від 01.01.2021 00:00:00

Керівник апарату

*(Підпис)*

Віталій ЦАРАН

*(Підпис)*

С. Лозко

Начальник Фінансового управління Шевченківської районної в місті Києві державної адміністрації

*(Підпис)*

**ЗАТВЕРДЖЕНО:**

**Наказ / розпорядчий документ**

Розпорядження Шевченківської районної в місті  
 Києві державної адміністрації від 12.08.2021

№ 61

(найменування головного розпорядника коштів місцевого бюджету)

**ПАСПОРТ  
 бюджетної програми місцевого бюджету на 2021 рік**

1.	49000000 (код Програмої класифікації видатків та кредитування місцевого бюджету)	Шевченківська районна в місті Києві державна адміністрація (найменування головного розпорядника коштів місцевого бюджету)	37405111 (код за ЄДРПОУ)
2.	4910000 (код Програмої класифікації видатків та кредитування місцевого бюджету)	Шевченківська районна в місті Києві державна адміністрація (найменування відповідального виконавця)	37405111 (код за ЄДРПОУ)
3.	4911141 (код Програмої класифікації видатків та кредитування місцевого бюджету)	1141 (код Типової програмої класифікації видатків та кредитування місцевого бюджету)	0990 (код Функціональної класифікації видатків та кредитування місцевого бюджету)
		Забезпечення діяльності інших закладів у сфері освіти (найменування бюджетної програми згідно з Типовою програмою класифікацією в-да: ків та кредитування місцевого бюджету)	26000000000 (код бюджету)

4. Обсяг бюджетних призначень/бюджетних асигнувань - 27 788 195 гривень, у тому числі загального фонду - 27 788 195 гривень та спеціального фонду - 0 гривень

5. Підстави для виконання бюджетної програми

- Конституція України;
- Бюджетний кодекс України;
- Закон України від 05.09.2017 №2145-VIII «Про освіту»;
- Закон України від 16.01.2020 № 463-IX «Про повну загальну середню освіту»;
- Наказ Міністерства освіти УРСР від 22.01.1981 №14 «Про затвердження Типового положення про централізовані бухгалтерії бюджетних установ системи Міністерства освіти УРСР»;
- Наказ Міністерства освіти УРСР від 25.03.1986 «Положення про групу по централізованому господарському обслуговуванню загальноосвітніх шкіл та інших закладів освіти»;
- Наказ Міністерства фінансів України від 26.08.2014 №836 «Про деякі питання запровадження програмно-цільового методу складання та виконання місцевих бюджетів»;
- Рішення Київської міської ради "Про бюджет міста Києва на 2021 рік" від 24.12.2020 №24/24

6. Цілі державної політики, на досягнення яких спрямована реалізація бюджетної програми

№ з/п	Цілі державної політики
1	Забезпечення ведення централізованого господарського обслуговування. Забезпечення фінансування закладів освіти, контроль за веденням бухгалтерського обліку та звітності



7. Мета бюджетної програми  
Забезпечення фінансування закладів освіти, контроль за веденням бухгалтерського обліку та звітності

8. Завдання бюджетної програми

Завдання	
1	Забезпечити складання і надання кошторисної, звітної, фінансової документації, фінансування
2	Забезпечити надання якісних послуг з централізованого господарського обслуговування
3	Забезпечити надання послуг логістичними пунктами для дітей дошкільного віку та здобувачів початкової освіти
4	Забезпечення збереження енергоресурсів

гривень

9. Напрями використання бюджетних коштів

№ з/п	Напрями використання бюджетних коштів	Загальний фонд	Спеціальний фонд	Усього
	2	3	4	6
1	Забезпечити складання і надання кошторисної, звітної, фінансової документації, фінансування	19 594 731		19 594 731
2	Забезпечити надання якісних послуг з централізованого господарського обслуговування	4 723 439		4 723 439
3	Забезпечити надання послуг логістичними пунктами для дітей дошкільного віку та здобувачів початкової освіти	3 188 125		3 188 125
4	Забезпечення збереження енергоресурсів	281 900		281 900
	Усього	27 788 195		27 788 195

10. Перелік місцевих / регіональних програм, що виконуються у складі бюджетної програми

гривень

№ з/п	Найменування місцевої / регіональної програми	Загальний фонд	Спеціальний фонд	Усього
	2	3	4	5
1	Усього			
	Усього			

11. Результативні показники бюджетної програми

№ з/п	Показники	Одиниця виміру	Джерело інформації	Загальний фонд	Спеціальний фонд	Усього
	2	3	4	5	6	7
1	Забезпечити складання і надання кошторисної, звітної, фінансової документації, фінансування					
1	затрат					
	кількість централізованих бухгалтерій	Од.	Звітність установ	1		1
	середньорічна кількість платних одиниць спеціалістів	Од.	Звітність установ	69		69
	всього – середньорічна кількість ставок (штатних одиниць)	Од.	Звітність установ	69		69
	всього середньорічна кількість працівників, з них:	Осіб	Звітність установ	42		42
	- жінок	Осіб	Звітність установ	40		40
	- чоловіків	Осіб	Звітність установ	2		2
2	продукту					
	кількість особових рахунків,	од.	Звітність установ	5 552		5 552
	кількість складених звітів	Од.	Звітність установ	135		135
	кількість закладів, які обслуговує централізована бухгалтерія	од.	Звітність установ	114		114
3	ефективності					
	кількість особових рахунків, які обслуговує 1 працівник	Од.	Розрахунок	80		80
	кількість закладів, які обслуговує 1 штатна одиниця	од.	Розрахунок	2		2
2	Забезпечити надання якісних послуг з централізованого господарського обслуговування					
1	затрат					

1	кількість груп централізованого господарського обслуговування	ОД.	Звітність установ	1
14	середньорічна кількість штатних одиниць спеціалістів	ОД.	Звітність установ	14
6	середньорічна кількість штатних одиниць робітників	ОД.	Звітність установ	6
20	всього – середньорічна кількість ставок (штатних одиниць)	ОД.	Звітність установ	20
18	всього середньорічна кількість працівників, з них:	ОД.	Звітність установ	18
13	- жінок	ОД.	Звітність установ	13
5	- чоловіків	ОД.	Звітність установ	5
99	2 продукту	од.	Звітність установ	99
5	кількість закладів, які обслуговуються групами централізованого господарського обслуговування	од.	Розрахунок	5
	3 ефективності	ВІДС.	Розрахунок	
	4 якості	ВІДС.	Розрахунок	
	3 Забезпечити надання послуг логопедичними пунктами для дітей дошкільного віку та здобувачів початкової освіти			
12	1 затрат	од.	Звітність установ	12
44	середньорічне число ставок (штатних одиниць)	од.	Звітність установ	44
31	кількість закладів дошкільної освіти, які обслуговуються логопедичним пунктом	од.	Звітність установ	31
697	кількість закладів загальноосередньої освіти, які обслуговуються логопедичним пунктом	од.	Звітність установ	697
4 574	2 продукту	ГРН.	Розрахунок	4 574
281 900	кількість дітей, охоплених логопедичними послугами	ГРН.	Звітність установ	281 900
68 900	середні витрати на 1 дитину, яка потребує послуг логопеда	ГРН.	Звітність установ	68 900
13 600	4 Забезпечення збереження енергоресурсів	ГРН.	Звітність установ	13 600
199 400	1 затрат	ГРН.	Звітність установ	199 400
1 248,9	обсяг видатків на оплату енергоносіїв та комунальних послуг всього, з них на оплату:	КВ. М.	Звітність установ	1 248,9
1 189,5	теплостачання	КВ. М.	Звітність установ	1 189,5
68 900	водопостачання	ОД.	Звітність установ	68 900
13 600	електроенергії	тис.Гкал	Звітність установ	13 600
199 400	загальна площа приміщень	ТИС.КУБ.М	Звітність установ	199 400
1 248,9	опалювальна площа приміщень	тис.кВт.год	Звітність установ	1 248,9
1 189,5	2 продукту	КВ. М.	Звітність установ	1 189,5
0,041	обсяг споживання енергоресурсів, натуральні одиниці, в тому числі:	ОД.	Звітність установ	0,041
0,497	теплостачання	тис.Гкал	Звітність установ	0,497
65,378	водопостачання	ТИС.КУБ.М	Звітність установ	65,378
	електроенергії	тис.кВт.год	Звітність установ	
0,034	3 ефективності	ОД.	Розрахунок	0,034
0,398	середнє споживання комунальних послуг та енергоносіїв в тому числі:	ГКАЛ	Розрахунок	0,398
52,348	теплостачання	КУБ.М.	Розрахунок	52,348
	водопостачання	КВТ.ГОД	Розрахунок	
	електроенергії	ВІДС.	Розрахунок	
1,3	4 якості	ВІДС.	Розрахунок	1,3
1,2	річна економія витрачання енергоресурсів в натуральному виразі:	ВІДС.	Розрахунок	1,2
1,1	- теплостачання	ВІДС.	Розрахунок	1,1
	- водопостачання	ВІДС.	Розрахунок	
	- електроенергії	ВІДС.	Розрахунок	

1147

4

3 200	3 200	Розрахунок	ГРН.	обсяг річної економії бюджетних коштів, отриманої від проведення заходів, що приводять до збереження та економії енергоресурсів (води, тепла, електроенергії то.ц) всього,
-------	-------	------------	------	--

Голова Шевченківської районної в місті  
Київській державної адміністрації

О.О. Гаряга

(ініціали/ініціал, прізвище)

**ПОГОДЖЕНО:**



Директор Департаменту фінансів  
виконавчого органу Київської міської ради  
(Київської міської державної адміністрації)

В.М. Реплік

(ініціали/ініціал, прізвище)

Дата погодження

М.П.

1 Паспорт бюджетної програми 000032394 від 01.01.2021 15:32:43

Керівник апарату

Віталій ЦАРАН

Сергій ЛОЗКО

Начальник фінансового управління Шевченківської районної  
в місті Києві державної адміністрації

1142

ЗАТВЕРДЖЕНО  
Наказ Міністерства фінансів України 26 серпня 2014 року №836  
(у редакції наказу Міністерства фінансів України  
від 29 грудня 2018 року № 1209)

**ЗАТВЕРДЖЕНО:**  
**Наказ / розпорядчий документ**  
Розпорядження Шевченківської районної в місті  
Києві державної адміністрації від 16.08.2021  
№ 61

(найменування головного розпорядника коштів місцевого бюджету)

### ПАСПОРТ бюджетної програми місцевого бюджету на 2021 рік

1.	4900000 (код Програмної класифікації видатків та кредитування місцевого бюджету)	Шевченківська районна в місті Києві державна адміністрація (найменування головного розпорядника коштів місцевого бюджету)	37405111 (код за ЄДРПОУ)
2.	490000 (код Програмної класифікації видатків та кредитування місцевого бюджету)	Шевченківська районна в місті Києві державна адміністрація (найменування відповідального виконавця)	37405111 (код за ЄДРПОУ)
3.	4911142 (код Програмної класифікації видатків та кредитування місцевого бюджету)	Інші програми та заходи у сфері освіти (найменування бюджетної програми згідно з Типовою програмною класифікацією видатків та кредитування місцевого бюджету)	26000000000 (код бюджету)

4. Обсяг бюджетних призначень/бюджетних асигнувань - 36 200 гривень, у тому числі загального фонду - 36 200 гривень та спеціального фонду - 0 гривень

5. Підстави для виконання бюджетної програми

Закон України "Про освіту" від 05.09.2017 № 2145-VIII зі змінами та доповненнями  
Постанова КМУ "Про затвердження Порядку надання одноразової допомоги дітям-сиротам і дітям, позбавленим батьківського піклування, після досягнення 18-річного віку" від 25.08.05 № 823  
Наказ Міністерства фінансів України від 26.08.2014 № 836 "Про деякі питання запровадження програмно-цільового методу складання та виконання місцевих бюджетів" зі змінами та доповненнями  
Розпорядження виконавчого органу Київської міської ради (Київської міської державної адміністрації) від 16.11.2020 року № 1810 "Про прогноз Бюджету міста Києва на 2021 - 2023 роки"  
Рішення Київської міської ради "Про бюджет міста Києва на 2021 рік" від 24.12.2020 №24/24

6. Цілі державної політики, на досягнення яких спрямована реалізація бюджетної програми

№ з/п	Цілі державної політики
1	Забезпечення надання допомоги дітям-сиротам та дітям, позбавленим батьківського піклування, яким виповнюється 18 років

7. Мета бюджетної програми

Забезпечення надання допомоги дітям-сиротам та дітям, позбавленим батьківського піклування, яким виповнюється 18 років

6. Завдання бюджетної програми

№ з/п	Завдання
1	Забезпечити надання допомоги дітям-сиротам та дітям, позбавленим батьківського піклування, яким виповнюється 18 років

9. Напрями використання бюджетних коштів

№ з/п	Напрями використання бюджетних коштів	Загальний фонд	Спеціальний фонд	Усього
1	2	3	4	6
1	Забезпечити надання допомоги дітям-сиротам та дітям, позбавленим батьківського піклування, яким виповнюється 18 років	36 200		36 200
	Усього	36 200		36 200

10. Перелік місцевих / регіональних програм, що виконуються у складі бюджетної програми

№ з/п	Найменування місцевої / регіональної програми	Загальний фонд	Спеціальний фонд	Усього
1	2	3	4	5
	Усього			5

11. Результативні показники бюджетної програми

№ з/п	Показники	Одиниця виміру	Джерело інформації	Загальний фонд	Спеціальний фонд	Усього
1	2	3	4	5	6	7
1	Забезпечити надання допомоги дітям-сиротам та дітям, позбавленим батьківського піклування, яким виповнюється 18 років					
1	продукту					
2	кількість одержувачів допомоги	од.	Звітність Установ			20
2	ефективності					
	середній розмір допомоги	ГРН.	Розрахунок			1 810
						1 810

Голова Шевченківської районної в місті Києві державної адміністрації

  
(підпис)

О.О. Гаряга  
(ініціали/ініціал, прізвище)

ПОГОДЖЕНО:



  
(підпис)

В.М. Репік  
(ініціали/ініціал, прізвище)

1 Паспорт бюджетної програми 000032391 від 01.01.2021 15:32:42

Начальник фінансового управління Шевченківської районної в місті Києві державної адміністрації

Сергій ЛОЗКО



**ЗАТВЕРДЖЕНО:**  
**Наказ / розпорядчий документ**

Розпорядження Шевченківської районної в місті  
Києві державної адміністрації від 28.08.2021  
№ 67

(найменування головного розпорядника коштів місцевого бюджету)

**ПАСПОРТ**  
**бюджетної програми місцевого бюджету на 2021 рік**

1.	4900000 (код Програмої класифікації видатків та кредитування місцевого бюджету)	Шевченківська районна в місті Києві державна адміністрація (найменування головного розпорядника коштів місцевого бюджету)	37405111 (код за ЄДРПОУ)
2.	490000 (код Програмої класифікації видатків та кредитування місцевого бюджету)	Шевченківська районна в місті Києві державна адміністрація (найменування відповідального виконавця)	37405111 (код за ЄДРПОУ)
3.	4911151 (код Програмої класифікації видатків та кредитування) місцевого бюджету)	0990 (код Функціональної класифікації видатків та кредитування бюджету)	25000000000 (код бюджету)

Забезпечення діяльності інклюзивно-ресурсних центрів за рахунок коштів місцевого бюджету  
(найменування бюджетної програми згідно з Типовою програмною класифікацією видатків та кредитування місцевого бюджету)

4. Обсяг бюджетних призначень/бюджетних асигнувань - 2 976 680 гривень, у тому числі загального фонду - 2 774 110 гривень та спеціального фонду - 202 570 гривень

5. Підстави для виконання бюджетної програми

Конституція України  
Бюджетний кодекс України  
Закон України "Про освіту" від 05.09.2017 № 2145-VIII зі змінами та доповненнями  
Закон України "Про повну загальну середню освіту" від 16.01.2020 № 463-IX зі змінами та доповненнями  
Закон України "Про охорону дитинства" від 26.04.01 № 2402-III зі змінами та доповненнями  
Наказ Міністерства фінансів України від 26.08.2014 № 836 "Про деякі питання запровадження програмно-цільового методу складання та виконання місцевих бюджетів" зі змінами та доповненнями  
Рішення Київської міської ради "Про бюджет міста Києва на 2021 рік" від 24.12.2020 № 24/24

6. Цілі державної політики, на досягнення яких спрямована реалізація бюджетної програми

№ з/п	Цілі державної політики
1	Забезпечення права дітей з особливими освітніми потребами

7. Мета бюджетної програми

Забезпечення права дітей з особливими освітніми потребами віком від 2 до 18 років на здобуття дошкільної та загальної середньої освіти шляхом проведення комплексної психолого-педагогічної оцінки розвитку дитини, надання психолого-педагогічних, корекційно-розвиткових послуг та забезпечення їх системного кваліфікованого супроводу

8. Завдання бюджетної програми

Завдання	
1	Забезпечення права дітей з особливими освітніми потребами віком від 2 до 18 років на здобуття дошкільної та загальної середньої освіти шляхом проведення комплексної психолого-педагогічної оцінки розвитку дитини, надання психолого-педагогічних, корекційно-розвиткових послуг та забезпечення їх системного кваліфікованого супроводу
2	Прийняття обладнання та предметів довгострокового користування

9. Напрями використання бюджетних коштів

гривень

№ з/п	Напрями використання бюджетних коштів	Загальний фонд	Спеціальний фонд	Усього
		3	4	6
1	Забезпечення права дітей з особливими освітніми потребами віком від 2 до 18 років на здобуття дошкільної та загальної середньої освіти шляхом проведення комплексної психолого-педагогічної оцінки розвитку дитини, надання психолого-педагогічних, корекційно-розвиткових послуг та забезпечення їх системного кваліфікованого супроводу	2 774 110		2 774 110
2	Прийняття обладнання та предметів довгострокового користування	202 570		202 570
	Усього	2 774 110		2 976 680

10. Перелік місцевих / регіональних програм, що виконуються у складі бюджетної програми

гривень

№ з/п	Найменування місцевої / регіональної програми	Загальний фонд	Спеціальний фонд	Усього
		3	4	5
1	Усього			

11. Результативні показники бюджетної програми

№ з/п	Показники	Одиниця виміру	Джерело інформації	Загальний фонд	Спеціальний фонд	Усього
		3	4	5	6	7
1	Забезпечення права дітей з особливими освітніми потребами віком від 2 до 18 років на здобуття дошкільної та загальної середньої освіти шляхом проведення комплексної психолого-педагогічної оцінки розвитку дитини, надання психолого-педагогічних, корекційно-розвиткових послуг та забезпечення їх системного кваліфікованого супроводу					
1	затрат					
	кількість інклюзивно-ресурсних центрів	од.	Звітність установ	1		1
	середньорічна кількість штатних одиниць адмінперсоналу, за умовами оплати віднесених до педагогічного персоналу	од.	Звітність установ	12		12
	середньорічна кількість штатних одиниць спеціалістів	од.	Звітність установ	4		4
	середньорічна кількість штатних одиниць робітників	од.	Звітність установ	2		2
	всього - середньорічна кількість ставок (штатних одиниць)	од.	Звітність установ	18		18
	всього середньорічна кількість ставок працівників, з них:	ОС/Б	Звітність установ	12		12
	- жінок	ОС/Б	Звітність установ	11		11
	- чоловіків	ОС/Б	Звітність установ	1		1
2	продукту					
	кількість дітей, яких обслуговує інклюзивно-ресурсний центр, з них:	ОС/Б	Звітність установ	2 100		2 100
	- дівчата	ОС/Б	Звітність установ	077		1 077
	- хлопці	ОС/Б	Звітність установ	023		1 023
3	ефективності					
	середні витрати на 1 дитину, яку обслуговує інклюзивно-ресурсний центр	ГРН.	Розрахунок	1 321		1 321
4	якості					
	динаміка кількості дітей, яких обслуговує інклюзивно-ресурсний центр до попереднього року	Відс.	Розрахунок	10€		10€

1101

2 Придбання обладнання та предметів довгострокового користування					
1	затрат	грн.	Звітність установ	202 570	202 570
обсяг видатків для придбання обладнання та предметів довгострокового користування (у розрізі їх видів)					
спортивне обладнання					
2 продукту					
кількість установ (закладів), в яких проведено оновлення матеріально-технічної бази					
кількість придбаного обладнання і предметів довгострокового користування (у розрізі їх видів)					
спортивне обладнання					
3 ефективності					
середні витрати на придбання спортивного обладнання					
4 якості					
динаміка кількості установ, в яких здійснено оновлення матеріально-технічної бази, в порівнянні до попереднього року					
рівень оновлення матеріально-технічної бази порівняно з минулим роком					

Голова Шевченківської районної в місті Києві державної адміністрації



(підпис)

O.O. Garga  
(ініціали/ініціал, прізвище)

**ПОГОДЖЕНО:**

Директор Департаменту фінансів виконавчого органу Київської міської ради (Київської міської державної адміністрації)



(підпис)

V.M. Repik  
(ініціали/ініціал, прізвище)

**Дата погодження**

М.П.

1 Паспорт бюджетної програми 000032409 від 01.01.2021 15:32:45



Керівник апарату



Віталій ЦАРАН



Начальник Фінансового управління Шевченківської районної в місті Києві державної адміністрації

Сергій ЛОЗКО





ЗАТВЕРДЖЕНО  
каз Міністерства фінансів України 26 серпня 2014 року №836  
чу редакції наказу Міністерства фінансів України  
від 29 грудня 2018 року № 1209)

## ЗАТВЕРДЖЕНО:

## Наказ / розпорядчий документ

Розпорядження Шевченківської районної в місті  
Київській державної адміністрації від 26.08.2014  
№ 67

(найменування господарського розпорядника коштів місцевого бюджету)

## ПАСПОРТ бюджетної програми місцевого бюджету на 2021 рік

1.	4900000 (код Програмної класифікації видатків та кредитування місцевого бюджету)	Шевченківська районна в місті Києві державна адміністрація (найменування головного розпорядника коштів місцевого бюджету)	37405111 (код за ЄДРПОУ)
2.	4910000 (код Програмної класифікації видатків та кредитування місцевого бюджету)	Шевченківська районна в місті Києві державна адміністрація (найменування відповідального виконавця)	37405111 (код за ЄДРПОУ)
3.	491152 (код Програмної класифікації видатків та кредитування місцевого бюджету)	1152 (код Типової програмної класифікації видатків та кредитування місцевого бюджету)	0990 (код функціональної класифікації видатків та кредитування бюджету)
4.	Обсяг бюджетних призначень/бюджетних асигнувань - 1 499 040 гривень, у тому числі загального фонду - 1 499 040 гривень та спеціального фонду - 0 гривень	Забезпечення діяльності інклюзивно-ресурсних центрів за рахунок освітньої субвенції (найменування бюджетної програми згідно з Типовою програмною класифікацією видатків та кредитування місцевого бюджету)	26000000000 (код бюджету)
5.	Підстави для виконання бюджетної програми Конституція України Бюджетний кодекс України Закон України "Про освіту" від 05.09.2017 № 2145-VIII зі змінами та доповненнями Закон України "Про повну загальну середню освіту" від 16.01.2020 № 463-IX зі змінами та доповненнями Закон України "Про Державний бюджет України на 2021 рік" Постанова Кабінету Міністрів України "Про деякі питання надання освітньої субвенції з державного бюджету місцевим бюджетам" від 14.01.2015 № 6" Наказ Міністерства фінансів України від 26.08.2014 № 836 "Про деякі питання запровадження програмно-цільового методу складання та виконання місцевих бюджетів" зі змінами та доповненнями Рішення сесії Київської міської ради від 24.12.2020 № 24/24 «Про бюджет міста Києва на 2021 рік»	Цілі державної політики	
6.	Цілі державної політики, на досягнення яких спрямована реалізація бюджетної програми		

№ з/п	Цілі державної політики
1	Забезпечення діяльності інклюзивно-ресурсних центрів за рахунок освітньої субвенції

## 7. Мета бюджетної програми

Забезпечення права дітей з особливими освітніми потребами віком від 2 до 18 років на здобуття дошкільної та загальної середньої освіти шляхом проведення комплексної психолого-педагогічної оцінки розвитку дитини, надання психолого-педагогічних, корекційно-розвиткових послуг та забезпечення їх системного кваліфікованого супроводу за рахунок освітньої субвенції

## 8. Завдання бюджетної програми

Завдання	
№ з/п	
1	Забезпечення прав дітей з особливими освітніми потребами віком від 2 до 18 років на здобуття дошкільної та загальної середньої освіти шляхом проведення комплексної психолого-педагогічної оцінки розвитку дитини, надання психолого-педагогічних, корекційно-розвиткових послуг та забезпечення їх системного кваліфікаційного супроводу за рахунок освітньої субвенції

## 9. Напрями використання бюджетних коштів

гривень

№ з/п	Напрями використання бюджетних коштів	Загальний фонд	Спеціальний фонд	Усього
1		3	4	6
1	Забезпечення прав дітей з особливими освітніми потребами віком від 2 до 18 років на здобуття дошкільної та загальної середньої освіти шляхом проведення комплексної психолого-педагогічної оцінки розвитку дитини, надання психолого-педагогічних, корекційно-розвиткових послуг та забезпечення їх системного кваліфікаційного супроводу за рахунок освітньої субвенції	1 499 040		1 499 040
	Усього	1 499 040		1 499 040

## 10. Перелік місцевих / регіональних програм, що виконуються у складі бюджетної програми

гривень

№ з/п	Найменування місцевої / регіональної програми	Загальний фонд	Спеціальний фонд	Усього
1		3	4	5
	Усього			


## 11. Результативні показники бюджетної програми

№ з/п	Показники	Одиниця виміру	Джерело інформації	Загальний фонд	Спеціальний фонд	Усього
1		3	4	5	6	7
1	Забезпечення прав дітей з особливими освітніми потребами віком від 2 до 18 років на здобуття дошкільної та загальної середньої освіти шляхом проведення комплексної психолого-педагогічної оцінки розвитку дитини, надання психолого-педагогічних, корекційно-розвиткових послуг та забезпечення їх системного кваліфікаційного супроводу за рахунок освітньої субвенції					
1	затрат					
	середньорічна кількість штатних одиниць адміністративного персоналу, за умови оплати віднесених до педагогічного персоналу	од.	Звітність установ			12
	всього середньорічна кількість педагогічних працівників, з них:	ОСБ	Звітність установ			8
	- жінок	ОСБ	Звітність установ			8
	- чоловіків	ОСБ	Звітність установ			
2	продукту					
	кількість дітей, яких обслуговує інклюзивно-ресурсний центр, з них:	ОСБ	Звітність установ			2 100
	- дівчата	ОСБ	Звітність установ			1 077
	- хлопці	ОСБ	Звітність установ			1 023
3	ефективності					
	середні витрати на 1 дитину, яку обслуговує інклюзивно-ресурсний центр, з них:	ГРН.	Розрахунок			714
	- на 1 дівчину	ГРН.	Розрахунок			714
	- на 1 хлопця	ГРН.	Розрахунок			714
	кількість дітей, яких обслуговує інклюзивно-ресурсний центр, на 1 підставку	ОСБ	Розрахунок			175
4	якості					
	динаміка кількості дітей до попереднього року	%	Розрахунок			100
						100

112к 3

рівень освоєння освітньої субвенції	%	Розрахунок	100	100
-------------------------------------	---	------------	-----	-----

Голова Шевченківської районної в місті  
Києві державної адміністрації

  
(підпис)

О.О. Гаряга  
(ініціали/ініціал, прізвище)

**ПОГОДЖЕНО:**

Директор Департаменту фінансів  
виконавчого органу Київської міської ради  
(Київської міської державної адміністрації)

  
(підпис)

В.М. Реплік  
(ініціали/ініціал, прізвище)




Дата погодження

Керівник апарату



Віталій ЦАРАН

Начальник фінансового управління Шевченківської районної  
в місті Києві державної адміністрації



Сергій ЛОЗКО

**ЗТВЕРДЖЕНО:  
Наказ / розпорядчий документ**

Розпорядження Шевченківської районної в місті Києві державної адміністрації від 10.01.2021  
№ 61  
(найменування головного розпорядника коштів місцевого бюджету)

**ПАСПОРТ  
бюджетної програми місцевого бюджету на 2021 рік**

1.	4900000 (код Програмої класифікації видатків та кредитування місцевого бюджету)	Шевченківська районна в місті Києві державна адміністрація (найменування головного розпорядника коштів місцевого бюджету)	37405111 (код за ЄДРПОУ)
2.	4910000 (код Програмої класифікації видатків та кредитування місцевого бюджету)	Шевченківська районна в місті Києві державна адміністрація (найменування відповідального виконавця)	37405111 (код за ЄДРПОУ)
3.	4911200 (код Програмої класифікації видатків та кредитування місцевого бюджету)	1200 (код Типової програмої класифікації видатків та кредитування місцевого бюджету)	0990 (код Функціональної класифікації видатків та кредитування бюджету)

4. Обсяг бюджетних призначень/бюджетних асигнувань - 1 820 000 гривень, у тому числі загального фонду - 1 820 000 гривень та спеціального фонду - 0 гривень

5. Підстави для виконання бюджетної програми

Бюджетний кодекс України  
Закон України «Про дошкільну освіту» від 11.07.2001 № 2628-III зі змінами та доповненнями  
Закон України «Про освіту» від 05.09.2017 № 2145-VIII  
Закон України «Про повну загальну середню освіту» від 16.01.2020 № 463-IX зі змінами та доповненнями  
Постанова КМУ від 14 лютого 2017 р. № 88 «Про затвердження Порядку та умов надання субвенції з державного бюджету місцевим бюджетам на надання державної підтримки особам з особливими освітніми потребами»  
Рішення Київської міської ради «Про бюджет міста Києва на 2021 рік» від 24.12.2020 №24/24

6. Цілі державної політики, на досягнення яких спрямована реалізація бюджетної програми

№ з/п	1	Цілі державної політики
		Забезпечення надання державної підтримки особам з особливими освітніми потребами

7. Мета бюджетної програми

Забезпечення надання державної підтримки особам з особливими освітніми потребами

8. Завдання бюджетної програми

Завдання	
№ з/п	Завдання
1	Проведення (надання) додаткових психолого-педагогічних і корекційно-розвиткових занять (послуг)
2	Придбання спеціальних засобів корекції психофізичного розвитку

9. Напрями використання бюджетних коштів

гривень

№ з/п	Напрями використання бюджетних коштів	Загальний фонд	Спеціальний фонд	Усього
		3	4	6
1	Проведення (надання) додаткових психолого-педагогічних і корекційно-розвиткових занять (послуг)	1 207 300		1 207 300
2	Придбання спеціальних засобів корекції психофізичного розвитку	612 700		612 700
	Усього	1 820 000		1 820 000

10. Перелік місцевих / регіональних програм, що виконуються у складі бюджетної програми

гривень

№ з/п	Найменування місцевой / регіональної програми	Загальний фонд	Спеціальний фонд	Усього
1		3	4	5
	Усього			

11. Результативні показники бюджетної програми

№ з/п	Показники	Одиниця виміру	Джерело інформації	Загальний фонд	Спеціальний фонд	Усього
		3	4	5	6	7
1	1 Проведення (надання) додаткових психолого-педагогічних і корекційно-розвиткових занять (послуг)					
	1 затрат					
	обсяг видатків на проведення (надання) додаткових психолого-педагогічних і корекційно-розвиткових занять (послуг), в т.ч.:	грн.	Розпорядження	1 207 300		1 207 300
	-в дошкільних закладах освіти	грн.	Розпорядження	197 800		197 800
	-в загальноосвітніх закладах освіти	грн.	Розпорядження	1 009 500		1 009 500
	2 продукту					
	середньорічна кількість дітей	осіб	Звітність установ	19		19
	середньорічна кількість учнів	осіб	Звітність установ	97		97
	3 ефективності					
	середньорічні витрати на 1 дитину	грн.	Розрахунок	1С 410		10 410
	середньорічні витрати на 1 учня	грн.	Розрахунок	1С 407		10 407
	4 якості					
	рівень освоєння субвенції	%	Розрахунок	100		100
2	2 Придбання спеціальних засобів корекції психофізичного розвитку					
	1 затрат					
	обсяг видатків для придбання спеціальних засобів корекції психофізичного розвитку, в т.ч.:	грн.	Розпорядження	612 700		612 700
	-в дошкільних закладах освіти	грн.	Розпорядження	10С 500		100 500
	-в загальноосвітніх закладах освіти	грн.	Розпорядження	512 200		512 200
	2 продукту					
	кількість установ (закладів), в які придбано спеціальні засоби корекції психофізичного розвитку, в т.ч.:	од.	Звітність установ	25		25
	-дошкільної освіти	од.	Розпорядження КМДА	6		6
	-загальної середньої освіти	од.	Розпорядження КМДА	19		19
	кількість придбаних засобів корекції психофізичного розвитку, в т.ч.:	од.	Звітність установ	119		119
	-в дошкільних закладах освіти	од.	Звітність установ	31		31
	-в загальноосвітніх закладах освіти	од.	Звітність установ	88		88



**ЗАТВЕРДЖЕНО:**  
**Наказ / розпорядчий документ**

Розпорядження Шевченківської районної в місті Києві  
державної адміністрації від 10.08.2021  
№ 61  
(найменування головного розпорядника коштів місцевого бюджету)

**ПАСПОРТ**  
**бюджетної програми місцевого бюджету на 2021 рік**

1.	4900000 (код Програмної класифікації видатків та кредитування місцевого бюджету)	Шевченківська районна в місті Києві державна адміністрація (найменування головного розпорядника коштів місцевого бюджету)	37405111 (код за ЄДРПОУ)
2.	490000 (код Програмної класифікації видатків та кредитування місцевого бюджету)	Шевченківська районна в місті Києві державна адміністрація (найменування відповідального виконавця)	37405111 (код за ЄДРПОУ)
3.	4913104 (код Програмної класифікації видатків та кредитування місцевого бюджету)	3104 (код Типової програмної класифікації видатків та кредитування місцевого бюджету)	26000000000 (код бюджету)
		1020 (код Функціональної класифікації видатків та кредитування бюджету)	
		Забезпечення соціальними послугами за місцем проживання громадян, які не здатні до самообслуговування у зв'язку з похилим віком, хворобою, інвалідністю (найменування бюджетної програми згідно з Типовою програмною класифікацією видатків та кредитування місцевого бюджету)	

4. Обсяг бюджетних призначень/бюджетних асигнувань - 2 500 000 гривень, у тому числі загального фонду - 0 гривень та спеціального фонду - 2 500 000 гривень

5. Підстави для виконання бюджетної програми

Конституція України  
Бюджетний кодекс України  
Закон України від 19.06.2003 № 966-IV "Про соціальні послуги"  
Закон України від 21.03.1997р. №6675-XII "Про основи соціальної захищеності інвалідів в Україні"

Постанова КМУ від 29.12.09р. №1417 "Деякі питання діяльності територіальних центрів соціального обслуговування (надання соціальних послуг)"  
 Наказ Міністерства фінансів України від 26.08.2014 № 836 "Про деякі питання запровадження програмно-цільового методу складання та виконання місцевих бюджетів"  
 Наказ Міністерства соціальної політики України від 14.05.2018 № 688 "Про затвердження Типового переліку бюджетних програм і результативних показників їх в-жонаннє для місцевих бюджетів у галузі "Соціальний захист та соціальне забезпечення"  
 Рішення сесії Київської міської ради від 24.12.2020 № 24/24 «Про бюджет міста Києва на 2021 рік»

**6. Цілі державної політики, на досягнення яких спрямована реалізація бюджетної програми**

№ з/п	Цілі державної політики
1	Надання соціальних послуг, зокрема стаціонарного догляду, догляду вдома, денного догляду, громадянам похилого віку, особам з інвалідністю та дітям з інвалідністю в установах соціального обслуговування системи органів праці та соціального захисту населення

**7. Мета бюджетної програми**

Надання соціальних послуг, зокрема стаціонарного догляду, догляду вдома, денного догляду, громадянам похилого віку, особам з інвалідністю та дітям з інвалідністю в установах соціального обслуговування системи органів праці та соціального захисту населення

**8. Завдання бюджетної програми**

№ з/п	Завдання
1	Забезпечення проведення капітального ремонту та придбання обладнання та предметів довгострокового користування для утримання в належному стані установ соціального захисту

**9. Напрями використання бюджетних коштів**

№ з/п	Напрями використання бюджетних коштів	гривень		
		Загальний фонд	Спеціальний фонд	Усього
1	2	3	4	6
1	Забезпечення проведення капітального ремонту та придбання обладнання та предметів довгострокового користування для утримання в належному стані установ соціального захисту		2 500 000	2 500 000
	Усього		2 500 000	2 500 000

**10. Перелік місцевих / регіональних програм, що виконуються у складі бюджетної програми**

№ з/п	Найменування місцевої / регіональної програми	гривень		
		Загальний фонд	Спеціальний фонд	Усього
1	2	3	4	5
	Усього			

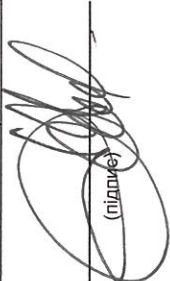
**11. Результативні показники бюджетної програми**

№ з/п	Показники	Одиниця виміру	Джерело інформації	Усього		
				Загальний фонд	Спеціальний фонд	
1	2	3	4	5	7	
1	Забезпечення проведення капітального ремонту та придбання обладнання та предметів довгострокового користування для утримання в належному стані установ соціального захисту	3	4	5	6	7
	1 загат					
2	Вартість проведення капітального ремонту продукту	ГРН.	Звітність установ		2 500 000	2 500 000
	площа ремонтних робіт, кв. м:	М.КВ.	Звітність установ		106	106



3	ефективності	ГРН.	Розрахунок	23 584,9	23 584,9
4	якості	ВІДС.	Розрахунок	13	13

Голова Шевченківської районної в місті Києві державної адміністрації

  
(підпис)

О.О. Гаряга

(ініціали/ініціал, прізвище)

ПОГОДЖЕНО:

Директор Департаменту фінансів  
виконавчого органу Київської міської ради  
(Київської міської державної адміністрації)

  
(підпис)

В.М. Релік

(ініціали/ініціал, прізвище)

Дата погодження

М.П.



99\_ав\_Шев\_16 27.01.2021 15:56:59  
1 Паспорт бюджетної програми 000082426 від 01.01.2021 00:00:00

Керівник апарату



Віталій ЦАРАН

Начальник Фінансового управління  
Шевченківської районної в місті Києві  
державної адміністрації



С.В. Лозко



**ЗАТВЕРДЖЕНО:  
 Наказ / розпорядчий документ**

Розпорядження Шевченківської районної в місті  
 Києві державної адміністрації від 21.08.2021  
 № 67  
 (найменування головного розпорядника коштів місцевого бюджету)

**ПАСПОРТ  
 бюджетної програми місцевого бюджету на 2021 рік**

1.	4900000 (код Програмної класифікації видатків та кредитування місцевого бюджету)	Шевченківська районна в місті Києві державна адміністрація (найменування головного розпорядника коштів місцевого бюджету)	37405111 (код за ЄДРПОУ)
2.	490000 (код Програмної класифікації видатків та кредитування місцевого бюджету)	Шевченківська району в місті Києві державна адміністрація (найменування відповідального виконавця)	37405111 (код за ЄДРПОУ)
3.	4913111 (код Програмної класифікації видатків та кредитування місцевого бюджету)	1040 (код Функціональної класифікації видатків та кредитування бюджету)	260000000000 (код бюджету)

Утримання закладів, що надають соціальні послуги дітям, які опинялись у складних життєвих обставинах, підтримка функціонування дитячих будинків сімейного типу та прийомних сімей  
 (найменування бюджетної програми згідно з Типовою програмною класифікацією видатків та кредитування місцевого бюджету)

4. Обсяг бюджетних призначень/бюджетних асигнувань - 90 000 гривень, у тому числі загального фонду - 90 000 гривень та спеціального фонду - 0 гривень

5. Підстави для виконання бюджетної програми

Конституція України  
 Бюджетний кодекс України  
 Наказ Міністерства фінансів України від 26.08.2014 № 836 "Про деякі питання запровадження програмно-цільового методу складання та виконання місцевих бюджетів"  
 Рішення Київської міської ради від 18.12.2018 № 473/6524 "Про затвердження міської цільової програми "Діти. Сім'я. Столиця на 2019-2021 роки"  
 Рішення Київської міської ради "Про бюджет міста Києва на 2021 рік" від 24.12.2020 №24/24

6. Цілі державної політики, на досягнення яких спрямована реалізація бюджетної програми

№ з/п	Цілі державної політики
1	Забезпечення належних умов для виховання та розвитку дітей-сиріт і дітей, позбавлених батьківського піклування, в дитячих будинках сімейного типу та прийомних сім'ях

7. Мета бюджетної програми

Забезпечення належних умов для виховання та розвитку дітей сиріт і дітей, позбавлених батьківського піклування, в дитячих будинках сімейного типу та прийомних сім'ях

8. Завдання бюджетної програми

№ з/п	Завдання	гривень
1	Надання щорічної додаткової фінансової допомоги дитячим будинкам сімейного типу для вирішення матеріально-побутових проблем	

9. Напрями використання бюджетних коштів

№ з/п	Напрями використання бюджетних коштів	Загальний фонд	Спеціальний фонд	Усього
1	2	3	4	6
1	Надання щорічної додаткової фінансової допомоги дитячим будинкам сімейного типу для вирішення матеріально-побутових проблем	90 000		90 000
	Усього	90 000		90 000

10. Перелік місцевих / регіональних програм, що виконуються у складі бюджетної програми

№ з/п	Найменування місцевої / регіональної програми	Загальний фонд	Спеціальний фонд	Усього
1	2	3	4	5
1	Міська цільова програма "Діти. Сім'я. Столиця на 2019-2021 роки"	90 000		90 000
	Усього	90 000		90 000

11. Результативні показники бюджетної програми

№ з/п	Показники	Одиниця виміру	Джерело інформації	Загальний фонд	Спеціальний фонд	Усього
1	2	3	4	5	6	7
1	Надання щорічної додаткової фінансової допомоги дитячим будинкам сімейного типу для вирішення матеріально-побутових проблем					
1	задаток					
	Обсяг фінансових ресурсів	ГРН.	Рішення Київради	90 000		90 000
2	продукту					
	Кількість отримувачів допомоги, дитячі будинки сімейного типу	кільк. сімей	Звітність Установ		3	3
3	ефективності					
	Середні витрати на один будинок	ГРН.	Розрахунок	30 000		30 000
4	якості					
	Відсоток дитячих будинків сімейного типу, які отримали допомогу до загальної кількості	Відс.	Розрахунок	100		100

Голова Шевченківської районної в місті Києві державної адміністрації

  
(підпис)

О.О. Гаряга

(ініціали/ініціал, гріввище)

ПОГОДЖЕНО:

Директор Департаменту фінансів, виконавчого органу Київської міської ради (Київської міської державної адміністрації)

  
(підпис)

В.М. Релік

(ініціали/ініціал, гріввище)

Дата погодження

М.П.

Начальник Фінансового управління Шевченківської районної в місті Києві державної адміністрації

1 Паспорт бюджетної програми 000032806 від 01.01.2021 17:07:08

С.Лозко



**ЗАТВЕРДЖЕНО:**  
**Наказ / розпорядчий документ**

Розпорядження Шевченківської районної в місті  
 Києві державної адміністрації від 18.02.2021  
 № 87  
 (найменування головного розпорядника коштів місцевого бюджету)

**ПАСПОРТ**  
**бюджетної програми місцевого бюджету на 2021 рік**

1. 4900000 (код Програмної класифікації видатків та кредитування місцевого бюджету)	Шевченківська районна в місті Києві державна адміністрація (найменування головного розпорядника коштів місцевого бюджету)	37405111 (код за ЄДРПОУ)
2. 4910000 (код Програмної класифікації видатків та кредитування місцевого бюджету)	Шевченківська районна в місті Києві державна адміністрація (найменування відповідального виконавця)	37405111 (код за ЄДРПОУ)
3. 4913121 (код Програмної класифікації видатків та кредитування місцевого бюджету)	3121 (код Типової програмної класифікації видатків та кредитування місцевого бюджету)	1040 (код Функціональної класифікації видатків та кредитування бюджету)
	Утримання та забезпечення діяльності центрів соціальних служб (найменування бюджетної програми згідно з Типовою програмною класифікацією видатків та кредитування місцевого бюджету)	26000000000 (код бюджету)

4. Обсяг бюджетних призначень/бюджетних асигнувань - 7 598 426 гривень, у тому числі загального фонду - 7 598 426 гривень та спеціального фонду - 0 гривень

5. Підстави для виконання бюджетної програми

Бюджетний кодекс України

Закон України від 21.06.2001 №2558-III "Про соціальну роботу з сім'ями, дітьми та молоддю"

Закон України від 05.02.1993 №2998-XII "Про сприяння соціальному становленню та розвитку молоді в Україні"

Закон України від 19.06.2003 №966-IV "Про соціальні послуги"

Закон України від 27.08.2004 №1126 "Про заходи щодо вдосконалення соціальної роботи із сім'ями, дітьми та молоддю"

Постанова Кабінету Міністрів України від 26.04.2002 №564 "Про затвердження Положення про дитячий будинок сімейного типу"

Постанова Кабінету Міністрів України від 26.04.2002 №565 "Про затвердження Положення про прийомну сім'ю"

Наказ Міністерства України у справах сім'ї, молоді та спорту від 06.09.2005 №1886 "Типова структура і штати районних, міських, районних у м. Києві та Севастополі Центрив"

Наказ Міністерства праці та соціальної політики від 05.04.2006 №104 "Про умови оплати праці працівників центрів соціальних служб для сім'ї, дітей та молоді"

Розпорядження Кабінету Міністрів України від 18.01.2003 №9-р "Про відселення посад працівників систем центрів соціальних служб для молоді до відповідних категорій посад державних службовців та органів місцевого самоврядування"

Наказ Міністерства України у справах сім'ї, молоді та спорту від 25.09.2009 №3385 "Про затвердження порядку взаємодії центрів соціальних служб для сім'ї, дітей та молоді і служб у справах дітей у процесі встановлення опіки, піклування"

Наказ Міністерства фінансів України від 09.07.2010 р. №679 "Про деякі питання проведення експерименту із запровадження програмно-цільового методу складання та виконання місцевих бюджетів" зі змінами та доповненнями

Рішення сесії Київської міської ради від 18.12.2018 №473/6524 Про затвердження міської цільової програми "Діти. Сім'я. Столиця на 2019 - 2021 роки"

Рішення сесії Київської міської ради від 24.12.2020 №24/24 "Про бюджет міста Києва на 2021 рік"

6. Цілі державної політики, на досягнення яких спрямована реалізація бюджетної програми

№ з/п	Здійснення соціальної роботи з вразливими категоріями населення	Цілі державної політики
1		

7. Мета бюджетної програми

Реалізація заходів для здійснення соціальної роботи з вразливими категоріями населення

8. Завдання бюджетної програми

№ з/п	Завдання	гравень
1	Надання комплексних соціальних послуг сім'ям/особам відповідно до їх потреб з метою подолання складних життєвих обставин	
2	Забезпечення збереження енергоресурсів	

9. Напрями використання бюджетних коштів

№ з/п	Напрями використання бюджетних коштів	Загальний фонд	Спеціальний фонд	Усього
1		3	4	5
1	Надання комплексних соціальних послуг сім'ям/особам відповідно до їх потреб з метою подолання складних життєвих обставин	7 493 926		7 493 926
2	Забезпечення збереження енергоресурсів	104 500		104 500
	Усього	7 598 426		7 598 426

10. Перелік місцевих / регіональних програм, що виконуються у складі бюджетної програми

№ з/п	Найменування місцевої / регіональної програми	Загальний фонд	Спеціальний фонд	Усього
1		3	4	5
1	Міська цільова програма "Діти. Сім'я. Столиця на 2019-2021 роки"	7 468 826		7 468 826
	Усього	7 468 826		7 468 826

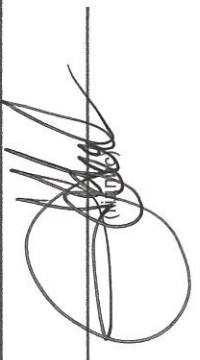
11. Результативні показники бюджетної програми

№ з/п	Показники	Одиниця виміру	Джерело інформації	Загальний фонд	Спеціальний фонд	Усього
1		3	4	5	6	7
1	Надання комплексних соціальних послуг сім'ям/особам відповідно до їх потреб з метою подолання складних життєвих обставин	затрат				
	кількість центрів соціальних служб	од.	Звітність установ	1		1
	кількість штатних працівників центрів	ОСІБ	Звітність установ	42		42

2	загальна площа приміщень продукту	М.КВ.	Звітність Установ	372,4	372,4
	кількість сімей (осіб), які опинились в складних життєвих обставинах, яким надано соціальні послуги	ОСІБ	Звітність установ	1 600	1 600
	кількість наданих соціальних послуг відповідно до класифікатора, з них:	од.	Звітність установ	2 040	2 040
	соціальна послуга консультування	од.	Звітність установ	70	70
	соціальна послуга інформування	од.	Звітність установ	1 500	1 500
	соціальний супровід сімей (осіб), які опинились в складних життєвих обставинах	ОСІБ	Звітність установ	120	120
	соціальна адаптація	од.	Звітність установ	300	300
	соціальна послуга профілактики	од.	Звітність установ	50	50
3	ефективності				
	середні витрати на утримання одного центру соціальних служб	ГРН.	Розрахунок	7 493 926	7 493 926
	середні витрати на надання соціальної послуги відповідно до класифікатора, з них:	ГРН.	Розрахунок	3 673,49	3 673,49
	середні витрати на соціальну послугу консультування	ГРН.	Розрахунок	3 673,49	3 673,49
	середні витрати на соціальну послугу інформування	ГРН.	Розрахунок	3 673,49	3 673,49
	середні витрати на здійснення соціального супроводу	ГРН.	Розрахунок	3 673,49	3 673,49
	середні витрати на соціальну адаптацію	ГРН.	Розрахунок	3 673,49	3 673,49
	середні витрати на соціальну послугу профілактики	ГРН.	Розрахунок	3 673,49	3 673,49
4	якості				
	кількість послуг, які надані центрами соціальних служб відповідно до класифікатора	од.	Розрахунок	2 040	2 040
2	Забезпечення збереження енергоресурсів				
1	затрат				
	обсяг видатків на оплату енергоносіїв та комунальних послуг всього, теплостачання	ГРН.	Звітність установ	104 500	104 500
	водопостачання	ГРН.	Звітність установ	50 000	50 000
	електроенергі	ГРН.	Звітність установ	4 200	4 200
	оплата інших енергоносіїв	ГРН.	Звітність установ	47 600	47 600
	загальна площа приміщень	М.КВ.	Звітність установ	2 700	2 700
	опалювальна площа приміщень	М.КВ.	Звітність установ	372,4	372,4
		М.КВ.	Звітність установ	372,4	372,4
2	продукту				
	обсяг споживання енергоресурсів, натуральні одиниці, в тому числі:	ОД.	Звітність установ		
	теплостачання	тис. Гкал	Звітність установ	0,03	0,03
	водопостачання	ТИС.КУБ.М	Звітність установ	0,15	0,15
	електроенергії	тис.кВт.год	Звітність установ	15,6	15,6
3	ефективності				
	середнє споживання комунальних послуг та енергоносіїв, в тому числі:	ОД.	Розрахунок		
	теплостачання	ккал на 1 кв.м	Розрахунок	0,081	0,081
	водопостачання	куб.м на 1 кв.м	Розрахунок	0,403	0,403
	електроенергії	кВт.год на 1 кв.м заг.площі	Розрахунок	41,89	41,89
4	якості				
	річна економія витрачання енергоресурсів в натуральному виразі:	ОД.	Розрахунок		
	теплостачання	В/ДС.	Розрахунок	1,3	1,3
	водопостачання	В/ДС.	Розрахунок	1,2	1,2
	електроенергії	В/ДС.	Розрахунок	1,1	1,1

обсяг річної економії бюджетних коштів, отриманої від проведення заходів, що призводять до збереження та економії енергоресурсів (води, тепла, електроенергії тощо), всього,	ГРН.	Розрахунок	1 300	1 300
--	------	------------	-------	-------

Голова Шевченківської районної в місті Києві державної адміністрації



Олега ГАРЯГА  
(ініціали/ініціал, прізвище)

**ПОГОДЖЕНО:**

Директор Департаменту фінансів виконавчого органу Київської міської ради (Київської міської державної адміністрації)




Володимир РЕПІК  
(ініціали/ініціал, прізвище)

Дата розроблення 01.01.2021 р.




Ідентифікаційний номер бюджетної програми 000033334 від 01.01.2021 21:00:21

Керівник апарату



Віталій ЦАРАН



С. Лозко  
Начальник Фінансового управління Шевченківської районної в місті Києві державної адміністрації

**ЗАТВЕРДЖЕНО:**  
**Наказ / розпорядчий документ**

Розпорядження Шевченківської районної в місті  
 Києві державної адміністрації від 12.02.2021  
 № 61  
 (найменування головного розпорядника коштів місцевого бюджету)

**ПАСПОРТ**  
**бюджетної програми місцевого бюджету на 2021 рік**

1.	4900000 (код Програмної класифікації видатків та кредитування місцевого бюджету)	Шевченківська районна в місті Києві державна адміністрація (найменування Головного розпорядника коштів місцевого бюджету)	37405111 (код за ЄДРПОУ)
2.	490000 (код Програмної класифікації видатків та кредитування місцевого бюджету)	Шевченківська районна в місті Києві державна адміністрація (найменування відповідального виконавця)	37405111 (код за ЄДРПОУ)
3.	4913123 (код Програмної класифікації видатків та кредитування місцевого бюджету)	3123 (код Типової програмної класифікації видатків та кредитування місцевого бюджету)	26000000000 (код бюджету)
	1040 (код Функціональної класифікації видатків та кредитування бюджету)	Заходи державної політики з питань сім'ї (найменування бюджетної програми згідно з Типовою програмною класифікацією видатків та кредитування місцевого бюджету)	

4. Обсяг бюджетних призначень/бюджетних асигнувань - 36 000 гривень, у тому числі загального фонду - 36 000 гривень та спеціального фонду - 0 гривень

5. Підстави для виконання бюджетної програми



Конституція України

Бюджетний кодекс України

Сімейний кодекс України від 10.01.2002 № 2947-III

Закон України від 15.11.2001 №2789-III "Про попередження насильства в сім'ї"

Закон України від 22.03.2001 №2334-III "Про державну соціальну допомогу малозабезпеченим сім'ям з дітьми"

Закон України від 26.04.2001 №2402-III "Про охорону дитинства"

Закон України від 20.09.2011 №3739-VI "Про протидію торгівлі людьми"

Постанова КМУ від 24.02.2016 № 111 «Про затвердження Державної соціальної програми протидії торгівлі людьми на період до 2020 року»

Указ Президента від 12.11.1999 № 1460/99 "Про заходи щодо поліпшення становища багатодітних сімей"

Наказ Державного комітету молодіжної політики, спорту і туризму України від 01.11.2000 №2111 "Положення про порядок реалізації програм та заходів з питань дітей, жінок та сім'ї"

Постанова Верховної Ради України від 17.09.1999 №1063-14 "Про Компетенцію державної сімейної політики"

Наказ Міністерства соціальної політики України від 17.09.2012 року № 581 «Про затвердження рекомендацій щодо проведення щорічної акції «16 днів проти насильства»

Рішення сесії Київської міської ради від 18 грудня 2018 року N 473/6524 «Про затвердження міської цільової програми «Діти. Сім'я. Столиця на 2019 - 2021 роки».

Рішення сесії Київської міської ради від 24.12.2020 №24/24 "Про бюджет міста Києва на 2021 рік"

6. Цілі державної політики, на досягнення яких спрямована реалізація бюджетної програми

№ з/п	Цілі державної політики
1	Забезпечення реалізації державної політики з питань сім'ї

7. Мета бюджетної програми

Забезпечення реалізації державної політики з питань сім'ї

8. Завдання бюджетної програми

№ з/п	Завдання
1	Проведення регіональних заходів, спрямованих на підтримку сім'ї, демографічний розвиток

9. Напрями використання бюджетних коштів

№ з/п	Напрями використання бюджетних коштів	Загальний фонд	Спеціальний фонд	Усього
1		3	4	6
1	Проведення регіональних заходів, спрямованих на підтримку сім'ї, демографічний розвиток	36 000		36 000
	Усього	36 000		36 000

10. Перелік місцевих / регіональних програм, що виконуються у складі бюджетної програми


№ з/п	Найменування місцевої / регіональної програми	Загальний фонд	Спеціальний фонд	Усього
1		3	4	5
1	Міська цільова програма "Діти. Сім'я. Столиця на 2019-2021 роки"	36 000		36 000
	Усього	36 000		36 000

11. Результативні показники бюджетної програми

№ з/п	Показники	Одиниця виміру	Джерело інформації	Загальний фонд	Спеціальний фонд	Усього
1		3	4	5	6	7
1	Проведення регіональних заходів, спрямованих на підтримку сім'ї, демографічний розвиток					
1	продукту					
	кількість регіональних заходів державної політики з питань сім'ї	од.	Звітність установ			3
	кількість учасників регіональних заходів державної політики з питань сім'ї	Осіб	Звітність установ	1 100		1 100
2	ефективності					
	середні витрати на проведення одного регіонального заходу державної політики з питань сім'ї	ГРН.	Розрахунок	12 000		12 000
	середні витрати на забезпечення участі в регіональних заходах державної політики з питань сім'ї одного учасника	ГРН.	Розрахунок	32,73		32,73

3	ЯКОСТІ	Динаміка кількості людей, охоплених регіональними заходами державної політики з питань сім'ї, порівняно з минулим роком	ВІДС.	Розрахунок	-31,2	-31,2
---	--------	---	-------	------------	-------	-------

Голова Шевченківської районної в місті Києві державної адміністрації

  
(підпис)

О.О. Гаряга  
(ініціал/ініціал, прізвище)

**ПОГОДЖЕНО:**

Директор Департаменту фінансів виконавчого органу Київської міської ради (Київської міської державної адміністрації)

  
(підпис)

В.М. Релік  
(ініціал/ініціал, прізвище)



Дата підписання

Керівник апарату



Віталій ЦАРАН

Начальник Фінансового управління Шевченківської районної в місті Києві державної адміністрації

  
С.Лозко

**ЗАТВЕРДЖЕНО:**  
**Наказ / розпорядчий документ**

Розпорядження Шевченківської районної в місті  
Києві державної адміністрації від 19.08.2021  
№ 61

(найменування головного розпорядника коштів місцевого бюджету)

**ПАСПОРТ**  
**бюджетної програми місцевого бюджету на 2021 рік**

1.	4900000 (код Програмної класифікації видатків та кредитування місцевого бюджету)	Шевченківська районна в місті Києві державна адміністрація (найменування головного розпорядника коштів місцевого бюджету)	3740511 (код за ЄДРПОУ)
2.	4910000 (код Програмної класифікації видатків та кредитування місцевого бюджету)	Шевченківська районна в місті Києві державна адміністрація (найменування відповідального виконавця)	3740511 (код за ЄДРПОУ)
3.	4913133 (код Програмної класифікації видатків та кредитування місцевого бюджету)	3133 (код Типової програмної класифікації видатків та кредитування місцевого бюджету)	1040 (код Функціональної класифікації видатків та кредитування бюджету)
		Інші заходи та заклади молодіжної політики (найменування бюджетної програми згідно з Типовою програмною класифікацією видатків та кредитування місцевого бюджету)	26000000000 (код бюджету)

4. Обсяг бюджетних призначень/бюджетних асигнувань - 100 000 гривень, у тому числі загального фонду - 100 000 гривень та спеціального фонду -0 гривень

5. Підстави для виконання бюджетної програми

Бюджетний кодекс України  
 Декларація від 15.12.1992 №2859-ХІІ "Про загальні засади державної молодіжної політики в Україні"  
 Закон України від 05.02.1993 №2998 ХІІ "Про сприяння соціальному становленню та розвитку молоді в Україні"  
 Закон України від 21.05.2001 №2568-ІІІ "Про соціальну роботу з сім'ями, дітьми та молоддю"  
 Закон України від 01.12.1998 №281-ХІV "Про молодіжні та громадські організації"  
 Постанова Кабінету Міністрів України від 28.01.2009 №41 "Про затвердження Державної цільової соціальної програми "Молодь України" на 2009-2015 роки  
 Наказ Державного комітету молодіжної політики, спорту і туризму України від 01.11.2000 № 2111 «Положення про порядок реалізації програм та заходів з питань дітей, жінок та сім'ї»  
 Наказ Міністерства фінансів України від 09.07.2010 №679 "Про деякі питання проведення експерименту із запровадження програмно-цільового методу складання та фінансування місцевих бюджетів" зі змінами та доповненнями  
 Рішення сесії Київської міської ради від 18 грудня 2018 року N 464/6515 «Про затвердження міської комплексної цільової програми «Молодь та спорт столиці» на 2019 - 2021 роки»  
 Рішення Київської міської ради "Про бюджет міста Києва на 2021 рік" від 24.12.2020 №24/24

6. Цілі державної політики, на досягнення яких спрямована реалізація бюджетної програми

№ з/п	Цілі державної політики
1	Забезпечення реалізації політики у молодіжній сфері на регіональному рівні

7. Мета бюджетної програми

Забезпечення реалізації політики у молодіжній сфері на регіональному рівні

8. Завдання бюджетної програми

№ з/п	Завдання
1	Створення сприятливих умов для соціального становлення та розвитку молоді

9. Напрями використання бюджетних коштів

№ з/п	Напрями використання бюджетних коштів	Загальний фонд	Спеціальний фонд	Усього
1	2	3	4	6
1	Створення сприятливих умов для соціального становлення та розвитку молоді	100 000		100 000
	Усього	100 000		100 000

10. Перелік місцевих / регіональних програм, що виконуються у складі бюджетної програми

№ з/п	Найменування місцевої / регіональної програми	Загальний фонд	Спеціальний фонд	Усього
1	2	3	4	5
1	Міська комплексна цільова програма "Молодь та спорт столиці" на 2019-2021 роки	100 000		100 000
	Усього	100 000		100 000

11. Результативні показники бюджетної програми

№ з/п	Показники	Одиниця виміру	Джерело інформації	Загальний фонд	Спеціальний фонд	Усього
1	2	3	4	5	6	7
1	Створення сприятливих умов для соціального становлення та розвитку молоді					
1	затрат					
	Обсяг видатків на реалізацію регіональних заходів державної політики з питань молоді ( у розрізі напрямів діяльності),	ГРН.	Звітність установ	100 000		100 000
	культурологічні	ГРН.	Звітність установ	74 000		74 000
	освітньо-виховні	ГРН.	Звітність установ	13 000		13 000
	інформаційно-просвітницькі	ГРН.	Звітність установ	13 000		13 000
	кількість регіональних заходів державної політики з питань молоді ( у розрізі напрямів діяльності),	од.	Звітність установ	10		10
	культурологічні	од.	Звітність установ	4		4

гривень

освітньо-виховні інформаційно-просвітницькі	од.	Звітність установ	2
2	од.	Звітність установ	4
кількість учасників регіональних заходів державної політики (у розрізі напрямів діяльності*)	ОСІБ	Звітність установ	930
культурологічні освітньо-виховні інформаційно-просвітницькі	ОСІБ	Звітність установ	470
освітньо-виховні інформаційно-просвітницькі	ОСІБ	Звітність установ	180
ефективності	ОСІБ	Звітність установ	280
3			
середні витрати на проведення одного регіонального заходу державної політики з питань молоді (у розрізі напрямів діяльності*)	ГРН.	Розрахунок	10 000
культурологічні освітньо-виховні інформаційно-просвітницькі	ГРН.	Розрахунок	18 500
середні витрати на забезпечення участі в регіональних заходах державної політики з питань молоді одного учасника (у розрізі напрямів діяльності*)	ГРН.	Розрахунок	6 500
культурологічні освітньо-виховні інформаційно-просвітницькі	ГРН.	Розрахунок	3 250
якості	ГРН.	Розрахунок	*08
збільшення кількості молоді, охопленої регіональними заходами державної політики з питань молоді, порівняно з минулим роком, всього	ГРН.	Розрахунок	*57
	ГРН.	Розрахунок	72
	ГРН.	Розрахунок	46
4			
збільшення кількості молоді, охопленої регіональними заходами державної політики з питань молоді, порівняно з минулим роком, всього	ВІДС.	Розрахунок	-80

Голова Шевченківської районної в місті Києві державної адміністрації

О.О. Гаряга

(ініціали/ініціал, прізвище)

ПОГОДЖЕНО:

Директор Департаменту фінансів виконавчого органу Київської міської ради (Київської міської державної адміністрації)

В.М. Репік

(ініціали/ініціал, прізвище)

Дата погодження

1 Паспорт бюджетної програми 000032815 від 01.01.2021 00:00:00

Начальник Фінансового управління Шевченківської районної в місті Києві державної адміністрації

С.Лозко

**ЗАТВЕРДЖЕНО:**  
**Наказ / розпорядчий документ**

Розпорядження Шевченківської районної в місті Києві  
державної адміністрації від 26.08.2014

№ 67  
(найменування головного розпорядника коштів місцевого бюджету)

**ПАСПОРТ**  
**бюджетної програми місцевого бюджету на 2021 рік**

1.	4900000 (код Програмної класифікації видатків та кредитування місцевого бюджету)	Шевченківська районна в місті Києві державна адміністрація (найменування головного розпорядника коштів місцевого бюджету)	37405111 (код за ЄДРПОУ)
2.	490000 (код Програмної класифікації видатків та кредитування місцевого бюджету)	Шевченківська районна в місті Києві державна адміністрація (найменування відповідального виконавця)	37405111 (код за ЄДРПОУ)
3.	4913140 (код Програмної класифікації видатків та кредитування місцевого бюджету)	Оздоровлення та відпочинок дітей (крім заходів з оздоровлення дітей, що здійснюються за рахунок коштів на оздоровлення громадян, які постраждали внаслідок Чорнобильської катастрофи) (найменування бюджетної програми згідно з Типовою програмною класифікацією видатків та кредитування місцевого бюджету)	26000000000 (код бюджету)
4.	Обсяг бюджетних призначень/бюджетних асигнувань - 2 200 000 гривень, у тому числі загального фонду - 0 гривень та спеціального фонду - 2 200 000 гривень		
5.	Підстави для виконання бюджетної програми		

Конституція України  
Бюджетний кодекс України  
Декларація від 15.12.1992 № 2859-XII "Про загальні засади державної молодіжної політики в Україні"  
Закон України від 05.02.1993 № 2998-XI "Про сприяння соціальному становленню та розвитку молоді в Україні"  
Закон України від 21.06.2001 № 2558-III "Про соціальну роботу з сім'ями, дітьми та молоддю"  
Закон України від 01.12.1998 № 281-XIV "Про молодіжні та громадські організації"  
Наказ Міністерства молоді та спорту України від 03.03.2016 № 808 «Про затвердження програмно-цільового методу складання та виконання місцевих бюджетів»  
Наказ Міністерства фінансів України від 26.08.2014 № 836 «Про деякі питання запровадження програмно-цільового методу складання та виконання місцевих бюджетів»

Наказ Міністерства фінансів України від 23.12.2016 № 1134 "Про внесення змін до наказу Міністерства фінансів України від 02 грудня 2014 року N 1195"  
 Рішення Київської міської ради від 18.12.2018 № 464/651/15 "Про затвердження Міської цільової програми Молодь та спорт столиці на 2019-2021 роки"  
 Рішення сесії Київської міської ради від 24.12.2020 № 24/24 «Про бюджет міста Києва на 2021 рік»

6. Цілі державної політики, на досягнення яких спрямована реалізація бюджетної програми

Цілі державної політики	
№ з/п	
1	Забезпечення оздоровлення та відпочинку дітей та молоді, які потребують особливої соціальної уваги та підтримки

7. Мета бюджетної програми

Забезпечення реалізації політики у молодіжній сфері на регіональному рівні

8. Завдання бюджетної програми

Завдання	
№ з/п	
1	Проведення капітального ремонту

9. Напрями використання бюджетних коштів

гривень

№ з/п	Напрями використання бюджетних коштів	гривень		
		Загальний фонд	Спеціальний фонд	Усього
1	2	3	4	5
1	Проведення капітального ремонту	2 200 000		2 200 000
	Усього	2 200 000		2 200 000

10. Перелік місцевих / регіональних програм, що виконуються у складі бюджетної програми

гривень

№ з/п	Найменування місцевої / регіональної програми	гривень		
		Загальний фонд	Спеціальний фонд	Усього
1	2	3	4	5
1	Міська комплексна цільова програма "Молодь та спорт столиці" на 2019-2021 роки		2 200 000	2 200 000
	Усього		2 200 000	2 200 000

11. Результативні показники бюджетної програми

№ з/п	Показники	Одиниця виміру	Джерело інформації			Усього
			Загальний фонд	Спеціальний фонд	Усього	
1	2	3	4	5	6	7
1	Проведення капітального ремонту					
1	загальна площа приміщень	М.КВ.	Звітність установ	5 385		5 385
	Обсяг видатків на капітальний ремонт закладів молодіжної політики, з них:	ГРН.	Звітність установ	2 200 000		2 200 000
	капітальний ремонт приміщень	ГРН.	Звітність установ	2 200 000		2 200 000
	кількість закладів, які потребують капітального ремонту	од.	Звітність установ	1		1
	Площа, яка потребує проведення капітального ремонту, з них:	М.КВ.	Звітність установ	1 500		1 500
	капітального ремонту приміщень	М.КВ.	Звітність установ	1 500		1 500
2	продукту					
	Площа, на якій планується проведення капітального ремонту, з них:	М.КВ.	Звітність установ	1 500		1 500
	капітального ремонту приміщень	М.КВ.	Звітність установ	1 500		1 500
	Кількість закладів, в яких планується провести капітальний ремонт	од.	Звітність установ	1		1

3140 3

3	ефективності	ГРН.	Розрахунок	1 466	1 466
4	якості	ВІДС.	Розрахунок	100	100
	відсоток кількості закладів, в яких проведено капремонт, до кількості закладів, що потребують ремонту	ВІДС.	Розрахунок	100	100

*(Handwritten signature)*  
(підпис)

Голова Шевченківської районної в місті Києві державної адміністрації

О.О. Гаряга  
(ініціали/ініціал, прізвище)

**ПОГОДЖЕНО:**

Директор Департаменту фінансів виконавчого органу Київської міської ради (Київської міської державної адміністрації)  
 Дата погодження  
 М.П.

*(Handwritten signature)*  
(підпис)

В.М. Релік  
(ініціали/ініціал, прізвище)

99\_фр\_Шев\_16 27.01.2021 15:41:43  
 1 Паспорт бюджетної програми 000032165 від 01.01.2021 12:00:59

*(Handwritten signature)*

Віталій ЦАРАН

Керівник апарату

*(Handwritten signature)*  
С.В. Лозко

Начальник Фінансового управління Шевченківської районної в місті Києві державної адміністрації



**ЗАТВЕРДЖЕНО:  
 Наказ / розпорядчий документ**

Розпорядження Шевченківської районної в місті  
 Києві державної адміністрації від 21.08.2021  
 № 67  
 (найменування головного розпорядника коштів місцевого бюджету)

**ПАСПОРТ  
 бюджетної програми місцевого бюджету на 2021 рік**

1.	4900000 (код Програмної класифікації видатків та кредитування місцевого бюджету)	Шевченківська районна в місті Києві державна адміністрація (найменування головного розпорядника коштів місцевого бюджету)	37405111 (код за ЄДРПОУ)
2.	490000 (код Програмної класифікації видатків та кредитування місцевого бюджету)	Шевченківська районна в місті Києві державна адміністрація (найменування відповідального виконавця)	37405111 (код за ЄДРПОУ)
3.	4913192 (код Програмної класифікації видатків та кредитування місцевого бюджету)	Надання фінансової підтримки громадянським об'єднанням ветеранів і осіб з інвалідністю, діяльність яких має соціальну спрямованість (найменування бюджетної програми згідно з Типовою програмною класифікацією видатків та кредитування місцевого бюджету)	26000000000 (код бюджету)

4. Обсяг бюджетних призначень/бюджетних асигнувань - 549 000 гривень, у тому числі загального фонду - 549 000 гривень та спеціального фонду - 0 гривень

5. Підстави для виконання бюджетної програми

- Конституція України
  - Бюджетний кодекс України
  - Закон України від 21.03.1991р. №675-XII "Про основи соціальної захищеності інвалідів в Україні"
  - Закон України від 22.10.1993р. №3221-XII "Про статус ветеранів війни, гарантії їх соціального захисту"
  - Наказ Міністерства фінансів України від 26.08.2014 № 836 "Про деякі питання запровадження програмно-цільового методу складання та виконання місцевих бюджетів"
  - Рішення сесії Київської міської ради від 28.02.2019 №165/8821 про затвердження міської цільової програми "Соціальне партнерство" на 2019 - 2021 роки та Порядку відбору громадських організацій для надання фінансової підтримки з бюджету міста Києва
  - Рішення Київської міської ради "Про бюджет міста Києва на 2021 рік" від 24.12.2020 №24/24
6. Цілі державної політики, на досягнення яких спрямована реалізація бюджетної програми

№ з/п	Цілі державної політики
1	Забезпечення соціального захисту ветеранів війни та праці

7. Мета бюджетної програми  
 Забезпечення соціального захисту ветеранів війни та праці

8. Завдання бюджетної програми

№ з/п		Завдання	
1		Забезпечення надання фінансової підтримки громадським організаціям ветеранів і осіб з інвалідністю, діяльність яких має соціальну спрямованість	

9. Напрями використання бюджетних коштів

№ з/п	Напрями використання бюджетних коштів		гривень	
	Загальний фонд	Спеціальний фонд	Загальний фонд	Усього
1	2	3	4	6
1	Забезпечення надання фінансової підтримки громадським організаціям ветеранів і осіб з інвалідністю, діяльність яких має соціальну спрямованість	549 000		549 000
	Усього	549 000		549 000


10. Перелік місцевих / регіональних програм, що виконуються у складі бюджетної програми

№ з/п	Найменування місцевої / регіональної програми	гривень	
		Загальний фонд	Спеціальний фонд
1	2	3	4
1	Міська цільова програма "Соціальне партнерство" на 2019-2021 роки	549 000	
	Усього	549 000	
			549 000

11. Результативні показники бюджетної програми

№ з/п	Показники	Одиниця виміру	Джерело інформації		Усього	
			Загальний фонд	Спеціальний фонд	Загальний фонд	Спеціальний фонд
1	2	3	4	5	6	7
1	Забезпечення надання фінансової підтримки громадським організаціям ветеранів і осіб з інвалідністю, діяльність яких має соціальну спрямованість					
	1 затрат	ГРН.	549 000			549 000
	2 продукту	од.				
	3 ефективності	ГРН.	109 800			109 800

Голова Шевченківської районної в місті Києві державної адміністрації

  
(підпис)

О.О. Гаряга  
(ініціали/ініціал, прізвище)

ПОГОДЖЕНО:




Директор Департаменту фінансів виконавчого органу Київської міської ради (Київської міської державної адміністрації)

  
(підпис)

В.М. Репік  
(ініціали/ініціал, прізвище)

Дата погодження  
М.П.

  
С.Лозко

**ЗАТВЕРДЖЕНО:**  
**Наказ / розпорядчий документ**

Розпорядження Шевченківської районної в місті  
Києві державної адміністрації від 18.08.2021  
№ 67

(найменування головного розпорядника коштів місцевого бюджету)

**ПАСПОРТ**  
**бюджетної програми місцевого бюджету на 2021 рік**

1.	4900000 (код Програмої класифікації видатків та кредитування місцевого бюджету)	Шевченківська районна в місті Києві державна адміністрація (найменування головного розпорядника коштів місцевого бюджету)	37405111 (код за ЄДРПОУ)
2.	490000 (код Програмої класифікації видатків та кредитування місцевого бюджету)	Шевченківська районна в місті Києві державна адміністрація (найменування відповідального виконавця)	37405111 (код за ЄДРПОУ)
3.	4913210 (код Програмої класифікації видатків та кредитування місцевого бюджету)	1050 (код Функціональної класифікації видатків та кредитування бюджету)	26000000000 (код бюджету)

4. Обсяг бюджетних призначень/бюджетних асигнувань - 23 400 гривень, у тому числі загального фонду - 23 400 гривень та спеціального фонду - 0 гривень

5. Підстави для виконання бюджетної програми

- Конституція України
- Бюджетний кодекс України
- Наказ Міністерства фінансів України від 26.08.2014 № 836 "Про деякі питання запровадження програмно-цільового методу складання та виконання місцевих бюджетів"
- Наказ Міністерства соціальної політики України від 14.05.2018 № 688 "Про затвердження Типового переліку бюджетних програм і результативних показників їх виконання для місцевих бюджетів у галузі "Соціальний захист та соціальне забезпечення"
- Рішення сесії Київської міської ради від 18.12.2018 №459/6510 "Про затвердження міської цільової програми "Турбота. На зустріч киянам" на 2019-2021 роки"
- Рішення Київської міської ради "Про бюджет міста Києва на 2021 рік" від 24.12.2020 №24/24

6. Цілі державної політики, на досягнення яких спрямована реалізація бюджетної програми

№ з/п	Цілі державної політики
1	Забезпечення організації та проведення громадських робіт

7. Мета бюджетної програми  
Забезпечення організації та проведення громадських робіт

8. Завдання бюджетної програми

№ з/п	Завдання
1	Забезпечення організації та проведення робіт

9. Напрями використання бюджетних коштів

№ з/п	Напрями використання бюджетних коштів	Загальний фонд	Спеціальний фонд	Усього
1	2	3	4	6
1	Забезпечення організації та проведення робіт	23 400		23 400
	Усього	23 400		23 400

10. Перелік місцевих / регіональних програм, що виконуються у складі бюджетної програми

№ з/п	Найменування місцевої / регіональної програми	Загальний фонд	Спеціальний фонд	Усього
1	2	3	4	5
1	Міська цільова програма "Турбота. Насустріч киянам" на 2019-2021 роки	23 400		23 400
	Усього	23 400		23 400

11. Результативні показники бюджетної програми

№ з/п	Показники	Одиниця виміру	Джерело інформації	Загальний фонд	Спеціальний фонд	Усього
1	2	3	4	5	6	7
1	Забезпечення організації та проведення робіт					
	1 затрат					
	Обсяг видатків	ГРН.	бюджет	23 400		23 400
2	продукту					
	кількість працівників, осіб	ОСІБ	Звітність установ	7€		75
3	ефективності					
	середні витрати на одного працівника	ГРН.	Розрахунок	312		312
4	якості					
	динаміка залучених осіб, у порівнянні з попереднім роком	ВІДС.	Розрахунок	7€		75

Голова Шевченківської районної в місті Києві державної адміністрації

О.О. Гаряга

(ініціалініціал, прізвище)

ПОГОДЖЕНО:

Директор Департаменту фінансів виконавчого органу Київської міської ради (Київської міської державної адміністрації)

В.М. Релік

(ініціалініціал, прізвище)

Дата погодження

М.П.

1 Паспорт бюджетної програми 000032623 від 01.01.2021 15:34:45

Начальник Фінансового управління Шевченківської районної в місті Києві державної адміністрації

С.Лозко




2041

ЗАТВЕРДЖЕНО  
каз Міністерства фінансів України 26 серпня 2014 року №636  
іу редакції наказу Міністерства фінансів України  
від 29 грудня 2018 року № 1209)

**ЗАТВЕРДЖЕНО:**  
**Наказ / розпорядчий документ**

Розпорядження Шевченківської районної в місті  
Києві державної адміністрації від 12.08.2021  
№ 61

(найменування головного розпорядника коштів місцевого бюджету)

**ПАСПОРТ**  
**бюджетної програми місцевого бюджету на 2021 рік**

1.	4900000 (код Програмної класифікації видатків та кредитування місцевого бюджету)	Шевченківська районна в місті Києві державна адміністрація (найменування головного розпорядника коштів місцевого бюджету)	37405111 (код за ЄДРПОУ)
2.	490000 (код Програмної класифікації видатків та кредитування місцевого бюджету)	Шевченківська районна в місті Києві державна адміністрація (найменування відповідального виконавця)	37405111 (код за ЄДРПОУ)
3.	4913241 (код Програмної класифікації видатків та кредитування місцевого бюджету)	3241 (код Типової програмної класифікації видатків та кредитування місцевого бюджету)	1090 (код Функціональної класифікації видатків та кредитування бюджету)
4.	Обсяг бюджетних призначень/бюджетних асигнувань - 2 178 645 гривень, у тому числі загального фонду - 2 178 645 гривень та спеціального фонду - 0 гривень	Забезпечення діяльності і-ших закладів у сфері соціального захисту і соціального забезпечення (найменування бюджетної програми згідно з Типовою програмною класифікацією видатків та кредитування місцевого бюджету)	26000000000 (код бюджету)
5.	Підстави для виконання бюджетної програми	Конституція України Бюджетний кодекс України Закон України від 19.06.2003 № 966-IV "Про соціальні послуги" Наказ Міністерства фінансів України від 26.08.2014 № 836 "Про деякі питання запровадження програмно-цільового методу складання та виконання місцевих бюджетів" Рішення сесії Київської міської ради від 18.12.2018 №459/6510 "Про затвердження міської цільової програми "Турбота. Назустріч киянам" на 2019-2021 роки" Рішення Київської міської ради "Про бюджет міста Києва на 2021 рік" від 24.12.2020 №24/24	
6.	Цілі державної політики, на досягнення яких спрямована реалізація бюджетної програми	Цілі державної політики	

№ з/п	1	Утримання установ та закладів, що надають соціальні послуги іншим вразливим категоріям населення.
-------	---	---

7. Мета бюджетної програми  
Утримання установ та закладів, що надають соціальні послуги іншим вразливим категоріям населення.

2021

8. Завдання бюджетної програми

Завдання		гравень	
№ з/п	Напрями використання бюджетних коштів	Загальний фонд	Усього
1	Надання соціальних послуг іншим вразливим категоріям населення.	3	6
2	Забезпечення збереження енергоресурсів	2 096 645	2 096 645
1	Надання соціальних послуг іншим вразливим категоріям населення.	82 000	82 000
2	Забезпечення збереження енергоресурсів	2 178 645	2 178 645
Усього			

гравень

10. Перелік місцевих / регіональних програм, що виконуються у складі бюджетної програми

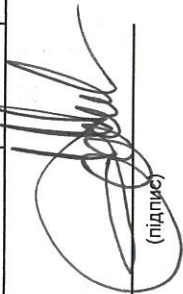
№ з/п	Найменування місцевої / регіональної програми	Загальний фонд	Спеціальний фонд	Усього
1	Найменування місцевої / регіональної програми	3	4	5
1	Міська цільова програма "Турбота. Навустріч клямам" на 2019-2021 роки	2 178 645		2 178 645
	Усього	2 178 645		2 178 645

11. Результативні показники бюджетної програми

№ з/п	Показники	Одиниця виміру		Джерело інформації		Спеціальний фонд	Усього
		3	4	5	6		
1	Надання соціальних послуг іншим вразливим категоріям населення.						
1	затрат						
	кількість установ, од.	ОД	Звітність установ				13,00
	кількість штатних працівників	ОД	Звітність установ				7,00
	кількість штатних одиниць, у тому числі професіоналів, фахівців та робітників, які надають соціальні послуги, од.	ОД	Звітність установ				4 310
2	продукту						
	кількість користувачів послуг, осіб, з них:	ОСІБ	Звітність установ				1 298
	чоловіків (хлопців), осіб	ОСІБ	Звітність установ				3 012
	жінок (дівчат), осіб	ОД	Звітність установ				1 200
3	ефективності						
	середньорічні витрати на 1 користувача послуг	грн.	Розрахунок				486
4	якості						
	відсоток збільшення (зменшення) кількості користувачів послуг за рік порівняно з попереднім роком, %	ВІДС.	Розрахунок				100
	динаміка відвідувань за рік порівняно з попереднім роком	ВІДС.	Розрахунок				70
2	Забезпечення збереження енергоресурсів						
1	затрат						
	Обсяг видатків на оплату енергоносіїв та комунальних послуг всього	ГРН.	Звітність установ				82 000
	на оплату теплостачання	ГРН.	Звітність установ				65 000
	на оплату водопостачання	ГРН.	Звітність установ				2 000
	на оплату електроенергії	ГРН.	Звітність установ				15 000
	загальна площа приміщень	КВ. М.	Звітність установ				427
	опалювальна площа приміщень	КВ. М.	Звітність установ				427
2	продукту						
	Обсяг споживання енергоресурсів, натуральні одиниці, в тому числі:	ОД	Звітність установ				0,039
	теплостачання	тис.Гкал	Звітність установ				0,073
	водопостачання	ТИС.КУБ.М	Звітність установ				4,918
	електроенергії	тис.кВт.год	Звітність установ				
3	ефективності						
	Середнє споживання комунальних послуг та енергоносіїв, в тому числі:	ОД	Розрахунок				0,091
	теплостачання	ккал на 1 кв.м опал.площі	Розрахунок				

водопостачання	куб.м на 1 кв.м	Розрахунок	0,171	0,171
електроенергії	заг.площі	Розрахунок	11,518	11,518
4 ЯКОСТІ	квт.год на 1 кв.м заг.пло	Розрахунок		
Річна економія витрачання енергоресурсів в натуральному виразі	ВІДС.	Розрахунок		
теплопостачання	ВІДС.	Розрахунок	1,2	1,2
водопостачання	ВІДС.	Розрахунок	1,2	1,2
електроенергії	ВІДС.	Розрахунок	1,2	1,2
обсяг річної економії бюджетних коштів, отриманої від проведення заходів, що приводять до збер. енергорес.	ГРН.	Розрахунок	2 000	2 000


Голова Шевченківської районної в місті Києві державної адміністрації

  
(підпис)

О.О. Гаряга  
(ініціали/ініціал, прізвище)

ПОГОДЖЕНО:

Директор Департаменту фінансів виконавчого органу Київської міської ради (Київської міської державної адміністрації)

  
(підпис)

В.М. Реплік  
(ініціали/ініціал, прізвище)

Дата погодження




1 Паспорт бюджетної програми 000032630 від 01.01.2021 15:34:03



Віталій ЦАРАН

Керівник апарату

  
С.Лозко

Начальник Фінансового управління Шевченківської районної в місті Києві державної адміністрації

**ЗТВЕРДЖЕНО:**  
**Наказ / розпорядчий документ**

Розпорядження Шевченківської районної в місті  
Києві державної адміністрації від 21.08.2021  
№ 61

(найменування головного розпорядника коштів місцевого бюджету)

**ПАСПОРТ**  
**бюджетної програми місцевого бюджету на 2021 рік**

1.	4900000 (код Програмої класифікації видатків та кредитування місцевого бюджету)	Шевченківська районна в місті Києві державна адміністрація (найменування головного розпорядника коштів місцевого бюджету)	37405111 (код за ЄДРПОУ)
2.	490000 (код Програмої класифікації видатків та кредитування місцевого бюджету)	Шевченківська району в місті Києві державна адміністрація (найменування відповідального виконавця)	37405111 (код за ЄДРПОУ)
3.	4913242 (код Програмої класифікації видатків та кредитування місцевого бюджету)	Інші заходи у сфері соціального захисту і соціального забезпечення (найменування бюджетної програми згідно з Типовою програмною класифікацією видатків та кредитування місцевого бюджету)	26000000000 (код бюджету)

4. Обсяг бюджетних призначень/бюджетних асигнувань - 3 641 800 гривень, у тому числі загального фонду - 3 641 800 гривень та спеціального фонду - 0 гривень

5. Підстави для виконання бюджетної програми

Конституція України  
Бюджетний кодекс України

Наказ Міністерства фінансів України від 26.08.2014 № 836 "Про деякі питання запровадження програмно-цільового методу складання та виконання місцевих бюджетів"  
Указ Президента України від 18.03.2015р. № 150/2015 "Про додаткові заходи щодо соціального захисту учасників антитерористичної операції"  
Указ Президента України від 19.05.2014р. " Про заохочення військовослужбовців - учасників антитерористичної операції"

Розпорядження КМУ від 31.03.2015р. № 359-р "Про затвердження плану заходів щодо медичної, професійної, реабілітацій та соціальної адаптації учасників антитерористичної операції"  
Рішення сесії Київської міської ради від 18.12.2018 №459/6510 "Про затвердження міської цільової програми "Турбота. Назустріч киянам" на 2019-2021 роки"

Рішення сесії Київської міської ради від 28.02.2019 №165/6821 про затвердження міської цільової програми "Соціальне партнерство" на 2019 - 2021 роки та Порядку відбору громадських організацій для надання  
Фінансової підтримки з бюджету міста Києва

Рішення Київської міської ради "Про бюджет міста Києва на 2021 рік" від 24.12.2020 №24/24



6. Цілі державної політики, на досягнення яких спрямована реалізація бюджетної програми

№ з/п	Цілі державної політики
1	Соціальна допомога та підтримка окремих категорій населення, а також виконання заходів передбачених міськими цільовими програмами соціального захисту

7. Мета бюджетної програми

Соціальна допомога та підтримка окремих категорій населення, а також виконання заходів передбачених міськими цільовими програмами соціального захисту

8. Завдання бюджетної програми

№ з/п	Завдання
1	Забезпечення надання соціальної допомоги та виконання соціальних заходів

9. Напрями використання бюджетних коштів

гривень

№ з/п	Напрями використання бюджетних коштів	Загальний фонд	Спеціальний фонд	Усього
1	2	3	4	6
1	Забезпечення надання соціальної допомоги та виконання соціальних заходів	3 641 800		3 641 800
	Усього	3 641 800		3 641 800

10. Перелік місцевих / регіональних програм, що виконуються у складі бюджетної програми

гривень

№ з/п	Найменування місцевої / регіональної програми	Загальний фонд	Спеціальний фонд	Усього
1	2	3	4	5
1	Міська цільова програма "Турбота. Назустріч киянам" на 2019-2021 роки	3 318 600		3 318 600
2	Міська цільова програма "Соціальне партнерство" на 2019-2021 роки	323 200		323 200
	Усього	3 641 800		3 641 800

11. Результативні показники бюджетної програми

№ з/п	Показники	Одиниця виміру	Джерело інформації	Загальний фонд	Спеціальний фонд	Усього
1	2	3	4	5	6	7
1	1	3				
	1					
	1					
	обсяг видатків на надання допомоги	ГРН.	Рішення	3 000 000		3 000 000
	обсяг видатків на проведення заходів	ГРН.	Рішення	557 600		557 600
	обсяг видатків на фінансову підтримку благодійних та інших громадських організацій, з них:	ГРН.	Рішення	84 200		84 200
	2					
	2					
	кількість отримувачів допомоги	Од.	Звітність установ	990		990
	кількість заходів	Од.	Рішення Київради	7		7
	кількість організацій, з них:	Од.	мережа	1		1
	3					
	3					
	ефективності					
	середні витрати на 1 отримувача	грн.	Розрахунок	3 030		3 030
	середні витрати на проведення 1 заходу	грн.	Розрахунок	79 657		79 657
	середні витрати на 1 організацію, з них:	грн.	Розрахунок	84 200		84 200
	4					
	4					
	якості					
	відсоток збільшення (зменшення) витрат на 1 отримувача в порівнянні з минулим періодом	Відс.	Розрахунок	313		313

Голова Шевченківської районної в місті Києві державної адміністрації

  
(підпис)

О.О. Гаряга  
(ініціали/ініціал, прізвище)

**ПОГОДЖЕНО:**

Директор Департаменту фінансів виконавчого органу Київської міської ради (Київської міської державної адміністрації)

  
(підпис)

В.М. Репік  
(ініціали/ініціал, прізвище)

Дата погодження



1 Паспорт бюджетної програми 000032680 від 01.01.2021 17:07:03

Керівник апарату



Віталій ЦАРАН



Начальник Фінансового управління Шевченківської районної в місті Києві державної адміністрації

С.Лозко

ДАТА

**ЗАТВЕРДЖЕНО:**  
**Наказ / розпорядчий документ**  
 Розпорядження Шевченківської районної в місті  
 Києві державної адміністрації від 12.02.2021  
 № 61  
 (найменування головного розпорядника коштів місцевого бюджету)

## ПАСПОРТ бюджетної програми місцевого бюджету на 2021 рік

1. 4900000 (код Програмної класифікації видатків та кредитування місцевого бюджету)	Шевченківська районна в місті Києві державна адміністрація (найменування головного розпорядника коштів місцевого бюджету)	37405111 (код за ЄДРПОУ)
2. 4900000 (код Програмної класифікації видатків та кредитування місцевого бюджету)	Шевченківська районна в місті Києві державна адміністрація (найменування відповідального виконавця)	37470133 (код за ЄДРПОУ)
3. 4914030 (код Програмної класифікації видатків та кредитування місцевого бюджету)	4030 (код Типової програмної класифікації видатків та кредитування місцевого бюджету)	0824 (код Функціональної класифікації видатків та кредитування бюджету)
4. Обсяг бюджетних призначень/бюджетних асигнувань - 29 108 888 гривень, у тому числі загального фонду - 27 239 568 гривень та спеціального фонду - 1 869 320 гривень	26000000000 (код бюджету)	Забезпечення діяльності бібліотек (найменування бюджетної програми згідно з Типовою програмною класифікацією видатків та кредитування місцевого бюджету)
5. Підстави для виконання бюджетної програми		

Конституція України  
 Бюджетний кодекс України  
 Закон України "Про культуру" від 14.12.2010 № 2778-V  
 Закон України "Про бібліотеки і бібліотечну справу" від 27.01.1995 № 32  
 Указ Президента України "Про невідкладні заходи щодо розвитку бібліотек України" від 22.03.2000 № 490  
 Наказ Міністерства фінансів України від 26.08.2014 № 836 "Про деякі питання запровадження програмно-цільового методу складання та виконання місцевих бюджетів"  
 Рішення Київської міської ради від 18.12.2018 № 457/6508 Комплексна міська цільова програма "Столиця культура. 2019-2021 роки"  
 Розпорядження виконавчого органу Київської міської ради (Київської міської державної адміністрації) від 16.11.2020 року № 1810 "Про прогноз бюджету міста Києва на 2021 - 2023 роки"  
 Рішення Київської міської ради "Про бюджет міста Києва на 2021 рік" від 24.12.2020 № 24/24

6. Цілі державної політики, на досягнення яких спрямована реалізація бюджетної програми

№ з/п	Цілі державної політики
1	Забезпечення прав громадян на бібліотечне обслуговування, загальної доступності до інформації та культурних цінностей, надаються в тимчасове користування бібліотеками.

7. Мета бюджетної програми

Забезпечення прав громадян на бібліотечне обслуговування, загальної доступності до інформації та культурних цінностей, збір гаються, зберігаються, надаються в тимчасове користування бібліотеками.

8. Завдання бюджетної програми

Завдання	
№ з/п	Усього
1	Забезпечення доступності для громадян документів та інформації, створення умов для повного задоволення духовних потреб громадян, сприяння професійному та освітньому розвитку громадян, комплектування та зберігання бібліотечних фондів, їх облік, контроль за виконанням
2	Забезпечення збереження енергоресурсів
3	Проведення капітального ремонту закладів культури і мистецтва

9. Напрями використання бюджетних коштів

гривень

№ з/п	Напрями використання бюджетних коштів	Загальний фонд	Спеціальний фонд	Усього
	2	3	4	6
1	Забезпечення доступності для громадян документів та інформації, створення умов для повного задоволення духовних потреб громадян, сприяння професійному та освітньому розвитку громадян, комплектування та зберігання бібліотечних фондів, їх облік, контроль за виконанням	25 759 268	319 320	26 078 588
2	Забезпечення збереження енергоресурсів	1 480 300		1 480 300
3	Проведення капітального ремонту закладів культури і мистецтва	27 239 568	1 869 320	29 108 888
	Усього			

10. Перелік місцевих / регіональних програм, що виконуються у складі бюджетної програми

гривень

№ з/п	Найменування місцевої / регіональної програми	Загальний фонд	Спеціальний фонд	Усього
	2	3	4	5
1	Комплексна міська цільова програма "Столична культура: 2019-2021 роки"			
	Усього			

11. Результативні показники бюджетної програми


№ з/п	Показники	Одиниця виміру	Джерело інформації	Загальний фонд	Спеціальний фонд	Усього
	2	3	4	5	6	7
1	Забезпечення доступності для громадян документів та інформації, створення умов для повного задоволення духовних потреб громадян, сприяння професійному та освітньому розвитку громадян, комплектування та зберігання бібліотечних фондів, їх облік, контроль за виконанням					
1	заграт					
	кількість установ (бібліотек)	Од.	Звітність Установ		19	19
	середнє число окладів (ставка) – всього	Од.	Звітність Установ	155,5		155,5
	вдатки на Утримання бібліотек (крім комунальних послуг)	ГРН.	Звітність Установ	25 759 268	319 320	26 078 588
	кількість бібліотек, що мають сайт	Од.	Звітність Установ		2	2
2	продукту					
	число читачів	ТИС.ОСІБ	Звітність Установ	66,46		66,46
	бібліотечний фонд	грн.	Звітність Установ	5 408 600		5 408 600
	бібліотечний фонд	ТИС.ОД	Звітність Установ	457,77		457,77
	повповнення бібліотечного фонду	грн.	Звітність Установ	315 000	15	315 000
	повповнення бібліотечного фонду	ТИС.ОД	Звітність Установ		14	14
	списання бібліотечного фонду	грн.	Звітність Установ	80 000		80 000
	списання бібліотечного фонду	од.	Звітність Установ	1 286 000		1 286 000
	кількість книговидач	ОСІБ	Статистичні дані	208 438		208 438
3	ефективності					
	кількість книговидач на одного працівника (ставка)	Од.	Розрахунок	8 270		8 270
	середні затрати на обслуговування одного читача	грн.	Розрахунок	388		393
	середні витрати на придбання 1 примірника книжок	ГРН.	Розрахунок		21	21

	кількість читачів на 1 працівника (ставка)	ОСБ	Розрахунок	427	427
	забезпеченість комп'ютеризованими робочими місцями з можливістю доступу до мережі Інтернет	од.	Звітність установ	90	90
	кількість звернень до веб-сторінки, інших інформаційних ресурсів бібліотеки в мережі Інтернет	од.	Розрахунок	280 000	280 000
4	якості				
	динаміка бібліотечного фонду в плановому періоді по відношенню до фактичного показника попереднього періоду	ВІДС.	Розрахунок	100.2	100.2
	динаміка кількості книговидач в плановому періоді по відношенню до фактичного показника попереднього періоду	ВІДС.	Розрахунок	100	100
	динаміка забезпеченості комп'ютеризованими робочими місцями з можливістю доступу до мережі Інтернет, в порівнянні з минулим роком	ВІДС.	Розрахунок	100	100
	рівень співвідношення кількості читачів до кількості населення району	ВІДС.	Розрахунок	32	32
	коєфіцієнт оновлюваності бібліотечного фонду	ВІДС.	Розрахунок	3.3	3.3
	коєфіцієнт списання бібліотечного фонду	ВІДС.	Розрахунок	3	3
	частка бібліотек, що мають сайт	ВІДС.	Розрахунок	10	10
2	Забезпечення збереження енергоресурсів				
1	затрат	ГРН.	Звітність установ	1 480 300	1 480 300
	обсяг видатків на оплату енергоносіїв та комунальних послуг всього, з них на оплату	ГРН.	Звітність установ	1 114 300	1 114 300
	теплостачання	ГРН.	Звітність установ	28 900	28 900
	водопостачання	ГРН.	Звітність установ	309 400	309 400
	електроенергі	ГРН.	Звітність установ	36 700	36 700
	оплата інших енергоносіїв та ін-ком послуг	ГРН.	Звітність установ	5 358.1	5 358.1
	загальна площа приміщень	КВ М	Звітність установ	5 358.1	5 358.1
	опалювальна площа приміщень	КВ М	Звітність установ	5 358.1	5 358.1
2	продукту				
	обсяг споживання енергоресурсів, натуральні одиниці, в тому числі	ТИС ОД	Звітність установ	0.67	0.67
	теплостачання	тис Гкал	Звітність установ	1,056	1,056
	водопостачання	ТИС КУБ М	Звітність установ	98,491	98,491
	електроенергі	ТИС кВт год	Звітність установ		
3	ефективності				
	середнє споживання комунальних послуг та енергоносіїв в тому числі	ОД	Розрахунок	0,125	0,125
	теплостачання	ГКАЛ	Розрахунок		
	водопостачання	куб м на 1 кв м	Розрахунок	0,197	0,197
	електроенергі	заг площі квт год на 1 кв м заг пло	Розрахунок	18,382	18,382
4	якості				
	річна економія витрачання енергоресурсів в натуральному виразі:	ВІДС.	Розрахунок	1,3	1,3
	- теплостачання	ВІДС.	Розрахунок	1,2	1,2
	- водопостачання	ВІДС.	Розрахунок	1,1	1,1
	- електроенергі	ВІДС.	Розрахунок		
	обсяг річної економії бюджетних коштів, отриманої від проведення заходів, що привадають до збереження та економії енергоресурсів (води, тепла, електроенергії тощо) всього	ГРН.	Розрахунок	18 137	18 137
3	Проведення капітального ремонту закладів культури і мистецтва				
1	затрат	ГРН.	Звітність установ	1 550 000	1 550 000
	обсяг видатків на капітальний ремонт закладів культури, з них:	ГРН.	Звітність установ	50 000	50 000
	капітальний ремонт приміщень	ГРН.	Звітність установ	1 500 000	1 500 000
	капітальний ремонт модульних індивідуальних тепловпунктів	од.	Звітність установ	2	2
	кількість закладів, які потребують капітального ремонту	М.КВ.	Звітність установ	370	370
	площа, яка потребує проведення капітального ремонту, з них:	М.КВ.	Звітність установ	170	170
	капітального ремонту приміщень	од.	Звітність установ	170	170
	капітального ремонту вентиляційної системи	од.	Звітність установ	30	30
	капітального ремонту модульних індивідуальних тепловпунктів	од.	Звітність установ		
2	продукту				

4050 4

	площа, на якій планується проведення капітального ремонту, з них:	М.КВ.	Звітність установ	200	200
	капітального ремонту приміщень	М.КВ.	Звітність установ	170	170
	капітального ремонту модульних індивідуальних тепловпунктів	од.	Звітність установ	30	30
	кількість закладів, в яких планується провести капітальний ремонт	од.	Звітність установ	2	2
3	ефективності				
	середні витрати на проведення капітального ремонту приміщень 1 кв. м. площі	ГРН.	Розрахунок	294,12	294,12
	середні витрати на проведення капітального ремонту модульних індивідуальних тепловпунктів	ГРН.	Розрахунок	50 000	50 000
4	якості				
	відсоток кількості закладів, в яких проведено капремонт, до кількості закладів, що потребують ремонту	ВІДС.	Розрахунок	100	100
	відсоток площі, на якій проведено капремонт, до площі, що потребує ремонту	ВІДС.	Розрахунок	54,05	54,05


Голова Шевченківської районної в місті Києві державної адміністрації

  
(підпис)

О.О. Гаряга  
(ініціали/ініціал, прізвище)

**ПОГОДЖЕНО:**

Директор Департаменту фінансів виконавчого органу Київської міської ради (Київської міської державної адміністрації)

  
(підпис)

В.М. Релік  
(ініціали/ініціал, прізвище)

Дата погодження



1 Паспорт бюджетної програми 000032774 от 01.01.2021 17:07:28

Керівник апарату



Віталій ЦАРАН



С.Лозко

Начальник Фінансового управління Шевченківської районної в місті Києві державної адміністрації

**ЗАТВЕРДЖЕНО:**

**Наказ / розпорядчий документ**

Розпорядження Шевченківської районної в місті Києві державної адміністрації від 18.08.2021  
 № 61  
 (найменування головного розпорядника коштів місцевого бюджету)

**ПАСПОРТ  
 бюджетної програми місцевого бюджету на 2021 рік**

1.	4900000 (код Програмої класифікації видатків та кредитування місцевого бюджету)	Шевченківська районна в місті Києві державна адміністрація (найменування головного розпорядника коштів місцевого бюджету)	37405111 (код за ЄДРПОУ)
2.	490000 (код Програмої класифікації видатків та кредитування місцевого бюджету)	Шевченківська районна в місті Києві державна адміністрація (найменування відповідального виконавця)	37470133 (код за ЄДРПОУ)
3.	4914040 (код Програмої класифікації видатків та кредитування місцевого бюджету)	Забезпечення діяльності музеїв і виставок (найменування бюджетної програми згідно з Типовою програмною класифікацією видатків та кредитування місцевого бюджету)	26000000000 (код бюджету)
4.	Обсяг бюджетних призначень/бюджетних асигнувань - 1 249 700 гривень, у тому числі загального фонду - 1 249 700 гривень та спеціального фонду - 0 гривень		
5.	Підстави для виконання бюджетної програми Закон України "Про культуру" від 14.12.2010 №2778-в Закон України "Про музеї та музейну справу" від 29.06.1996 №250-95-ВР Наказ Міністерства фінансів України "Про деякі питання запровадження програмно-цільового методу складання та виконання місцевих бюджетів" від 26.08.2014 №836 Розпорядження виконавчого органу Київської міської ради (Київської міської державної адміністрації) від 16.11.2020 року № 1810 "Про прогноз бюджету міста Києва на 2021 - 2023 роки" Рішення Київської міської ради "Про бюджет міста Києва на 2021 рік" від 24.12.2020 №24/24		
6.	Цілі державної політики, на досягнення яких спрямована реалізація бюджетної програми		

Цілі державної політики	
№ з/п	Вивчення, збереження і використання матеріальної та духовної культури, прилучення громадян до надбань національної і світової історико-культурної спадщини
1	

7. Мета бюджетної програми  
Вивчення, збереження і використання матеріальної та духовної культури, прилучення громадян до надбань національної і світової історико-культурної спадщини
8. Завдання бюджетної програми

Завдання	
1	Забезпечення збереження популяризації духовного надбання нації (розвиток інфраструктури музеїв), забезпечення виставковою діяльністю
2	Забезпечення збереження енергоресурсів

гривень

9. Напрями використання бюджетних коштів

№ з/п	Напрями використання бюджетних коштів	Загальний фонд	Спеціальний фонд	Усього
1	2	3	4	6
1	Забезпечення збереження популяризації духовного надбання нації (розвиток інфраструктури музеїв), забезпечення виставковою діяльністю	1 226 000		1 226 000
2	Забезпечення збереження енергоресурсів	23 700		23 700
	Усього	1 249 700		1 249 700

10. Перелік місцевих / регіональних програм, що виконуються у складі бюджетної програми

гривень

№ з/п	Найменування місцевої / регіональної програми	Загальний фонд	Спеціальний фонд	Усього
1	2	3	4	5
	Усього			


11. Результативні показники бюджетної програми

№ з/п	Показники	Одиниця виміру	Джерело інформації	Загальний фонд	Спеціальний фонд	Усього
1	2	3	4	5	6	7
1	Забезпечення збереження популяризації духовного надбання нації (розвиток інфраструктури музеїв), забезпечення виставковою діяльністю					
1.1	затрат					
	+кількість музеїв	од.	Звітність установ	1		1
	середнє число окладів (ставка) - всього	од.	Звітність установ	5,5		5,5
	видатки на утримання музеїв (крім комунальних послуг)	грн.	Звітність установ	1 226 000		1 226 000
	площа приміщень	м.кв.	Звітність установ	21,1		21,1
	кількість музеїв, що мають сайт	од.	Звітність установ	1		1
	в тому числі виставкова площа	м.кв.	Звітність установ			
2	продукту					
	кількість експонатів, всього	тис.од.	Звітність установ	0,67		0,67
	в т.ч. буде експонуватися у плановому періоді	тис.од.	Звітність установ	0,67		0,67
	кількість екскурсій в музеях	од.	Звітність установ	215		215
	в тому числі платіжних екскурсій	од.	Звітність установ			
	кількість відвідувачів музеїв	осіб	Звітність установ	5 100		5 100
	у тому числі за реалізованими квитками	осіб	Звітність установ			
	кількість населення району	ОСІБ	Статистичні дані	206 438		206 438
3	ефективності					
	середні витрати на одного відвідувача	грн.	Розрахунок	240		240
	кількість відвідувань музеїв на 1 жителя району	од.	Розрахунок	2,4		2,4
4	якості					
	динаміка кількості відвідувачів у плановому періоді по відношенню до фактичного показника попереднього періоду	Відс.	Розрахунок	102		102
	відсоток предметів, які експонуються, в загальній кількості експонатів основного музейного фонду	Відс.	Розрахунок	100		100
	динаміка кількості відвідувань музеїв на 1 жителя району, в порівнянні з минулим роком	Відс.	Розрахунок	106		106
	частка закладів, що мають сайт	Відс.	Розрахунок	100		100
2	Забезпечення збереження енергоресурсів					
1	затрат					



обсяг видатків на оплату енергоносіїв та комунальних послуг всього, з них на оплату:	ГРН.	Звітність установ	23 700 ₴	23 700
теплостачання	ГРН.	Звітність установ	6 600	6 600
водопостачання	ГРН.	Звітність установ	2 500	2 500
електроенергії	ГРН.	Звітність установ	14 600	14 600
загальна площа приміщень опалювальної площі приміщень	КВ. М.	Звітність установ	21,1	21,1
КВ. М.	КВ. М.	Звітність установ	21,1	21,1
2 продукту	ТИС.ОД.	Звітність установ		
теплостачання	тис.Гкал	Звітність установ	0,004	0,004
водопостачання	ТИС.КУБ.М	Звітність установ	0,091	0,091
електроенергії	тисяч кВт.годин	Звітність установ	4,787	4,787
3 ефективності				
середнє споживання комунальних послуг та енергоносіїв в тому числі:	ОД.	Розрахунок		
теплостачання	ТИС.ГКАЛ	Розрахунок	0,19	0,19
водопостачання	КУБ.М.	Розрахунок	4,313	4,313
електроенергії	КВТ.ГОД.	Розрахунок	226,872	226,872
4 якості				
річна економія витрачання енергоресурсів в натуральному виразі:	ВІДС.	Розрахунок	1,3	1,3
- теплостачання	ВІДС.	Розрахунок	1,2	1,2
- водопостачання	ВІДС.	Розрахунок	1,1	1,1
- електроенергії	ГРН.	Розрахунок	277	277


Голова Шевченківської районної в місті Києві державної адміністрації

  
(підпис)

О.О. Гарязє  
(ініціал/ініціал, прізвище)

ПОГОДЖЕНО:

Директор Департаменту фінансів виконавчого органу Київської міської ради (Київської міської державної адміністрації)

  
(підпис)

В.М. Релік  
(ініціал/ініціал, прізвище)

Дата погодження

М.П.

1 Паспорт бюджетної програми 000032778 от 01.01.2021 0:00:00





Начальник Фінансового управління Шевченківської районної в місті Києві державної адміністрації

С.Лозко

**ЗАТВЕРДЖЕНО:**

**Наказ / розпорядчий документ**

Розпорядження Шевченківської районної в місті  
Києві державної адміністрації від 26.08.2021  
№ 01

(найменування - опisanого розпорядника коштів місцевого бюджету)

**ПАСПОРТ  
бюджетної програми місцевого бюджету на 2021 рік**

1.	4900000 (код Програмної класифікації видатків та кредитування місцевого бюджету)	Шевченківська районна в місті Києві державна адміністрація (найменування головного розпорядника коштів місцевого бюджету)	37405111 (код за ЄДРПОУ)
2.	490000 (код Програмної класифікації видатків та кредитування місцевого бюджету)	Шевченківська районна в місті Києві державна адміністрація (найменування відповідального виконавця)	37470133 (код за ЄДРПОУ)
3.	4914081 (код Програмної класифікації видатків та кредитування місцевого бюджету)	Забезпечення діяльності інших закладів в галузі культури і мистецтва (найменування бюджетної програми згідно з Типовою програмною класифікацією видатків та кредитування місцевого бюджету)	26000000000 (код бюджету)

4. Обсяг бюджетних призначень/бюджетних асигнувань - 4 714 800 гривень, у тому числі загального фонду - 4 714 800 гривень та спеціального фонду - 0 гривень

5. Підстави для виконання бюджетної програми

Конституція України,  
Бюджетний кодекс України,  
Закон України "Про культуру" за № 2778-VI від 14.12.2010,  
Наказ Міністерства фінансів України від 26.08.2014 № 836 "Про деякі питання запровадження програмно-цільового методу складання та виконання місцевих бюджетів" зі змінами та доповненнями  
Розпорядження виконавчого органу Київської міської ради (Київської міської державної адміністрації) від 16.11.2020 року № 1810 "Про прогноз Бюджету міста Києва на 2021 - 2023 роки"  
Рішення Київської міської ради "Про бюджет міста Києва на 2021 рік" від 24.12.2020 №24/24

6. Цілі державної політики, на досягнення яких спрямована реалізація бюджетної програми

№ з/п	Цілі державної політики
1	Підтримка та розвиток культурно-освітніх закладів та проведення культурно-мистецьких заходів

7. Мета бюджетної програми

Підтримка та розвиток культурно-освітніх закладів та проведення культурно-мистецьких заходів

8. Завдання бюджетної програми

№ з/п	Завдання
1	Забезпечення фінансування установ культури, контроль за веденням бухгалтерського обліку та звітності

9. Напрями використання бюджетних коштів

№ з/п	Напрями використання бюджетних коштів	Загальний фонд	Спеціальний фонд	Усього
1	2	3	4	5
1	Забезпечення фінансування установ культури, контроль за веденням бухгалтерського обліку та звітності	4 714 800		4 714 800
	Усього	4 714 800		4 714 800

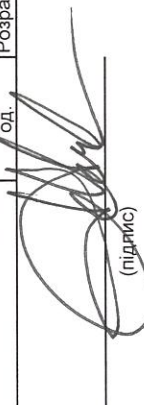
10. Перелік місцевих / регіональних програм, що виконуються у складі бюджетної програми

№ з/п	Найменування місцевої / регіональної програми	Загальний фонд	Спеціальний фонд	Усього
1	2	3	4	5
	Усього			

11. Результативні показники бюджетної програми

№ з/п	Показники	Одиниця виміру	Джерело інформації	Загальний фонд	Спеціальний фонд	Усього
1	2	3	4	5	6	7
1	Забезпечення фінансування установ культури, контроль за веденням бухгалтерського обліку та звітності					
1	заплат					
	кількість централізованих бухгалтерій	ОД.	Звітність установ			1
	середнє число окладів (ставок) – всього	ОД.	Звітність установ			19
2	продукту					
	кількість установ, що обслуговується	од.	Звітність установ			29
3	ефективності					
	кількість установ, які обслуговує 1 штатна одиниця	од.	Розрахунок			1,5

Голова Шевченківської районної в місті Києві державної адміністрації

  
(підпис)

О.О. Гаряга

(ініціали/ініціал, прзвище)

ПОГОДЖЕНО:



Директор Департаменту фінансів  
виконавчого органу Київської міської ради  
(Київської міської державної адміністрації)

  
(підпис)

Е.М. Релік

(ініціали/ініціал, прзвище)

Дата погодження \*

М.П.



**ЗАТВЕРДЖЕНО:**

**Наказ / розпорядчий документ**

Розпорядження Шевченківської районної в місті  
Києві державної адміністрації від 18.08.2021  
№ 61

(найменування головного розпорядника коштів місцевого бюджету)

**ПАСПОРТ  
бюджетної програми місцевого бюджету на 2021 рік**

1.	4900000 (код Програмої класифікації видатків та кредитування місцевого бюджету)	Шевченківська районна в місті Києві державна адміністрація (найменування головного розпорядника коштів місцевого бюджету)	37405111 (код за ЄДРПОУ)
2.	490000 (код Програмої класифікації видатків та кредитування місцевого бюджету)	Шевченківська районна в місті Києві державна адміністрація (найменування відповідального виконавця)	37470133 (код за ЄДРПОУ)
3.	4914082 (код Програмої класифікації видатків та кредитування місцевого бюджету)	4082 (код Типової програмої класифікації видатків та кредитування місцевого бюджету)	0829 (код Функціональної класифікації видатків та кредитування бюджету)
4.	Обсяг бюджетних призначень/бюджетних асигнувань - 2 291 000 гривень, у тому числі загального фонду - 2 291 000 гривень та спеціального фонду - 0 гривень	Інші заходи в галузі культури і мистецтва (найменування бюджетної програми згідно з Типовою програмою класифікацією видатків та кредитування місцевого бюджету)	26000000000 (код бюджету)
5.	Підстави для виконання бюджетної програми		
7.	Конституція України Бюджетний кодекс України Закон України "Про культуру" від 14.12.2010 № 2778-V Наказ Міністерства фінансів України "Про деякі питання запровадження програмно-цільового методу складання та виконання місцевих бюджетів" від 26.08.2014 № 836 Рішення сесії Київської міської ради від 18.12.2018 №467/6518 Міська комплексна цільова програма "Столиця культура: 2019-2021 роки" Розпорядження виконавчого органу Київської міської ради (Київської міської ради адміністрації) від 16.11.2020 року № 1810 "Про прогноз бюджету міста Києва на 2021 - 2023 роки" Рішення Київської міської ради "Про бюджет міста Києва на 2021 рік" від 24.12.2020 №24/24		
6.	Цілі державної політики, на досягнення яких спрямована реалізація бюджетної програми		

№ з/п	Цілі державної політики
1	Інформування і задоволення творчих потреб інтересів громадян їх естетичне виховання, розвиток та збагачення духовного потенціалу

7. Мета бюджетної програми  
Інформування і задоволення творчих потреб інтересів громадян їх естетичне виховання, розвиток та збагачення духовного потенціалу

8. Завдання бюджетної програми

Завдання	
1	Забезпечити інформування і задоволення творчих потреб інтересів громадян їх естетичне виховання, розвиток та збагачення духовного потенціалу.
2	Забезпечення реалізації громадського проекту RadioDay free open air в рамках святкування дня міста

9. Напрями використання бюджетних коштів

гривень

№ з/п	Напрями використання бюджетних коштів	Загальний фонд	Спеціальний фонд	Усього
1	2	3	4	6
1	Забезпечити інформування і задоволення творчих потреб інтересів громадян їх естетичне виховання, розвиток та збагачення духовного потенціалу	160 000		160 000
2	Забезпечення реалізації громадського проекту RadioDay free open air в рамках святкування дня міста	2 131 000		2 131 000
	Усього	2 291 000		2 291 000

10. Перелік місцевих / регіональних програм, що виконуються у складі бюджетної програми

гривень

№ з/п	Найменування місцевої / регіональної програми	Загальний фонд	Спеціальний фонд	Усього
1	2	3	4	5
1	Комплексна міська цільова програма "Столицяна культура: 2019-2021 роки"	160 000		160 000
	Усього	160 000		160 000

11. Результативні показники бюджетної програми

№ з/п	Показники	Одиниця виміру	Джерело інформації	Загальний фонд	Спеціальний фонд	Усього
1	2	3	4	5	6	7
1	Забезпечення реалізації громадського проекту RadioDay free open air в рамках святкування дня міста					
1	затрат					
	обсяг видатків на реалізацію громадського проекту	ГРН.	громадський проект	2 131 000		2 131 000
2	продукту					
	кількість заходів	од.	Звітність установ	1		1
	кількість учасників	ОСБ	Звітність установ	170		170
	кількість глядачів	ОСБ	Звітність установ	30 000		30 000
3	ефективності					
	середні витрати на проведення одного заходу	ГРН.	Розрахунок	2 131 000		2 131 000
4	якості					
	рівень охоплення глядачів до кількості населення	Відс.	Розрахунок	14,4		14,4
2	Забезпечити інформування і задоволення творчих потреб інтересів громадян їх естетичне виховання, розвиток та збагачення духовного потенціалу					
1	затрат					
	видатки загального фонду на проведення культурно-мистецьких заходів	ГРН.	Звітність установ	160 000		160 000
2	продукту					
	кількість населення району	ОСБ	Звітність установ	208 438		208 438
	кількість заходів - всього	ОД.	Звітність установ	8		8
	кількість відвідувачів заходів	ОСБ	Звітність установ	2 750		2 750
3	ефективності					
	кількість відвідувань заходів на 1 жителя району	од.	Розрахунок	0,013		0,013
	середні витрати на проведення одного заходу - всього	ГРН.	Розрахунок	20 000		20 000
4	якості					
	динаміка кількості заходів в плановому періоді по відношенню до фактичного показника попереднього періоду	Відс.	Розрахунок	100		100

4082 3

динаміка відвідувань заходів на 1 жителя району, в порівнянні з минулим роком	ВІДС.	Розрахунок	76,5	76,5
---	-------	------------	------	------

Голова Шевченківської районної в місті Києві державної адміністрації

  
(підпис)

О. О. Гаряга

(ініціали/ініціал, прізвище)

**ПОГОДЖЕНО:**

Директор Департаменту фінансів  
виконавчого органу Київської міської ради  
(Київської міської державної адміністрації)

  
(підпис)

В. М. Репік

(ініціали/ініціал, прізвище)



Дата погодження:

М.П.

1 Паспорт бюджетної програми 000032849 від 01.01.2021 00:00:00

Керівник апарату



Віталій ЦАРАН



Начальник Фінансового управління Шевченківської районної в місті Києві державної адміністрації

С.Лозко



**ЗАТВЕРДЖЕНО:**  
**наказ / розпорядчий документ**

Розпорядження Шевченківської районної в місті Києві  
державної адміністрації від 18.12.2020  
№ 61  
(найменування головного розпорядника коштів місцевого бюджету)

**ПАСПОРТ**  
**бюджетної програми місцевого бюджету на 2021 рік**

1.	4900000 (код Програмної класифікації видатків та кредитування)	Шевченківська районна в місті Києві державна адміністрація (найменування головного розпорядника коштів місцевого бюджету)	37405111 (код за ЄДРПОУ)		
2.	4900000 (код Програмної класифікації видатків та кредитування)	Шевченківська районна в місті Києві державна адміністрація (найменування відповідального виконавця)	37405111 (код за ЄДРПОУ)		
3.	4915031 (код Програмної класифікації видатків та кредитування)	5031 (код Типової програмної класифікації видатків та кредитування місцевого бюджету)	0810 (код Функціональної класифікації видатків та кредитування бюджету)	Утримання та навчально-тренувальна робота комунальних дитячо-юнацьких спортивних шкіл (найменування бюджетної програми згідно з Типовою програмною класифікацією видатків та кредитування місцевого бюджету)	26000000000 (код бюджету)
4.	Обсяг бюджетних призначень/бюджетних асигнувань - 57 478 689 гривень, у тому числі загального фонду - 57 157 089 гривень та спеціального фонду - 321 600 гривень				
5.	Підстави для виконання бюджетної програми				
Конституція України Бюджетний кодекс України Закон України "Про фізичну культуру і спорт" від 24.12.1993 №3808-XII Наказ Міністерства фінансів України від 26.08.2014 № 836 "Про деякі питання проведення експерименту із запровадження програмно-цільового методу складання та виконання місцевих бюджетів" із змінами та доповненнями Рішення сесії Київської міської ради "Про затвердження міської комплексної цільової програми "Молодь та спорт столиці на 2019-2021 роки" від 18.12.2020 № 464/6515 Рішення сесії Київської міської ради "Про бюджет міста Києва на 2021 рік" від 24.12.2020 № 24/24. Розпорядження виконавчого органу Київської міської ради (Київської міської державної адміністрації) від 16.11.2020 року № 1810 "Про протгнес бюджету міста Києва на 2021 - 2023 роки"					
6.	Цілі державної політики, на досягнення яких спрямована реалізація бюджетної програми				

1. Забезпечення підготовки спортсменів резервного спорту та спорту вищих досягнень та участі спортсменів у відповідних змаганнях, розвитку здібностей вихованців дитячо-юнацьких спортивних шкіл в обраному виді спорту, створення умов для фізичного розвитку, повноцінного оздоровлення, змістовного відпочинку і дозвілля дітей, збереження та підтримка в належному технічному стані існуючої мережі комунальних спортивних споруд та спортивних споруд громадських організації фізкультурно-спортивної спрямованості, забезпечення їх ефективного використання для проведення спортивних заходів

**7. Мета бюджетної програми**

Забезпечення підготовки спортсменів резервного спорту та спорту вищих досягнень та участі спортсменів у відповідних змаганнях, розвитку здібностей вихованців дитячо-юнацьких спортивних шкіл в обраному виді спорту, створення умов для фізичного розвитку, повноцінного оздоровлення, змістовного відпочинку і дозвілля дітей, збереження та підтримка в належному технічному стані існуючої мережі комунальних спортивних споруд та спортивних споруд громадських організацій фізкультурно-спортивної спрямованості, забезпечення їх ефективного використання для проведення спортивних заходів

**8. Завдання бюджетної програми**

Завдання	
1	Підготовка спортивного резерву та підвищення рівня фізичної підготовленості дітей дитячо-юнацькими спортивними школами
2	Забезпечення збереження енергоресурсів
3	Забезпечення придбання обладнання та предметів довгострокового користування

**9. Напрями використання бюджетних коштів**

№ з/п	Напрями використання бюджетних коштів	Загальний фонд		Спеціальний фонд		Усього
		3	4	5	6	
1	Підготовка спортивного резерву та підвищення рівня фізичної підготовленості дітей дитячо-юнацькими спортивними школами	55 293 398				55 293 398
2	Забезпечення збереження енергоресурсів	1 863 691				1 863 691
3	Забезпечення придбання обладнання та предметів довгострокового користування	57 157 089		321 600		321 600
	Усього	113 314 178		321 600		113 635 778

**10. Перелік місцевих / регіональних програм, що виконуються у складі бюджетної програми**

№ з/п	Найменування місцевої / регіональної програми	Загальний фонд		Спеціальний фонд		Усього
		3	4	5	6	
1	Міська комплексна цільова програма "Молодь та спорт столиці" на 2019-2021 роки	11 159 386				11 159 386
	Усього	11 159 386				11 159 386

**11. Результативні показники бюджетної програми**

№ з/п	Показники	Одиниця виміру	Джерело інформації		Усього	
			4	5	6	7
1	Підготовка спортивного резерву та підвищення рівня фізичної підготовленості дітей дитячо-юнацькими спортивними школами	затрат				
	1. Кількість комунальних дитячо-юнацьких спортивних шкіл в розрізі їх видів, видатки на утримання яких здійснюються з бюджету, всього, у тому числі: кількість дитячо-юнацьких спортивних шкіл та комплексних дитячо-юнацьких спортивних шкіл (далі - ДЮСШ, КДЮСШ)	од.	Звітність установ	4		4
	кількість спеціалізованих дитячо-юнацьких шкіл олімпійського резерву (далі - СДЮШОР)	од.	Звітність установ	1		1
	Кількість штатних працівників комунальних дитячо-юнацьких спортивних шкіл, видатки на утримання яких здійснюються з бюджету, у розрізі їх видів, всього	ОСІБ	Звітність установ	207,0		207,0
	обсяг витрат на забезпечення участі учнів дитячо-юнацьких спортивних шкіл у регіональних спортивних змаганнях, всього	ГРН.	Звітність установ	866 000		866 000
	з них жінки	ОСІБ	Звітність установ	80		80
	з них чоловіки	ОСІБ	Звітність установ	111,0		111,0
	кількість штатних працівників ДЮСШ, КДЮСШ	ОСІБ	Звітність установ	49,5		49,5
	з них жінки	ОСІБ	Звітність установ	154,5		154,5
	з них чоловіки	ОСІБ	Звітність установ	55,0		55,0
	з них жінки	ОСІБ	Звітність установ	89,0		89,0
	з них чоловіки	ОСІБ	Звітність установ	41,5		41,5

гривень



кількість штатних працівників СДЮШОР	ОСІБ	Звітність установ	52,5	52,5	52,5
з них жінки	ОСІБ	Звітність установ	25	25	25
у тому числі трен рів	ОСІБ	Звітність установ	2	2	22
з них жінки	ОСІБ	Звітність установ	8	8	8
Обсяг витрат на придбання малоцінного спортивного обладнання та інвентарю комунальних дитячо-юнацьких спортивних шкіл в розрізі їх видів , видатки на утримання яких здійснюються з бюджету, всього, у тому числі:	ГРН.	Звітність установ	2 723 504	2 723 504	2 723 504
обсяг видатків на придбання малоцінного спортивного обладнання та інвентарю для ДЮСШ, КДЮСШ	ГРН.	Звітність установ	2 083 504	2 083 504	2 083 504
обсяг видатків на придбання малоцінного спортивного обладнання та інвентарю для СДЮШОР	ГРН.	Звітність установ	630 000	630 000	630 000
обсяг витрат на навчально-тренувальну роботу ДЮСШ, КДЮСШ	ГРН.	Звітність установ	36 913 035	36 913 035	36 913 035
обсяг витрат на забезпечення участі учнів комунальних дитячо-юнацьких спортивних шкіл, видатки на утримання яких здійснюються з бюджету, у розрізі їх видів, у регіональних спортивних змаганнях, всього, у тому числі:	ГРН.	Звітність установ	14 770 859	14 770 859	14 770 859
обсяг витрат на забезпечення участі учнів ДЮСШ, КДЮСШ у регіональних спортивних змаганнях	ГРН.	Звітність установ	886 000	886 000	886 000
обсяг витрат на забезпечення участі учнів СДЮШОР, у регіональних спортивних змаганнях	ГРН.	Звітність установ	586 000	586 000	586 000
2 продукту	ГРН.	Звітність установ	300 000	300 000	300 000
Середньорічна кількість учнів комунальних дитячо-юнацьких спортивних шкіл, видатки на утримання яких здійснюються з бюджету, у розрізі їх видів , всього, у тому числі:	ОСІБ	Звітність установ	2 242	2 242	2 242
з них дівчата	ОСІБ	Звітність установ	849	849	849
середньорічна кількість учнів ДЮСШ, КДЮСШ	ОСІБ	Звітність установ	1 909	1 909	1 909
з них дівчата	ОСІБ	Звітність установ	696	696	696
середньорічна кількість учнів СДЮШОР	ОСІБ	Звітність установ	333	333	333
з них дівчата	ОСІБ	Звітність установ	153	153	153
Кількість учнів комунальних дитячо-юнацьких спортивних шкіл, видатки на утримання яких здійснюються з бюджету, у розрізі їх видів, що взяли участь у регіональних спортивних змаганнях, всього, у тому числі:	ОСІБ	Звітність установ	1 216	1 216	1 216
кількість учнів ДЮСШ, КДЮСШ що взяли участь у регіональних спортивних змаганнях	ОСІБ	Звітність установ	891	891	891
кількість учнів СДЮШОР, що взяли участь у регіональних спортивних змаганнях	ОСІБ	Звітність установ	325	325	325
Кількість придбаного малоцінного спортивного обладнання та інвентарю для комунальних дитячо-юнацьких спортивних шкіл, видатки на утримання яких здійснюються з бюджету, у розрізі їх видів, всього, у тому числі:	од.	Звітність установ	1 155	1 155	1 155
кількість придбаного малоцінного спортивного обладнання та інвентарю для ДЮСШ, КДЮСШ	од.	Звітність установ	1 020	1 020	1 020
кількість придбаного малоцінного спортивного обладнання та інвентарю для СДЮШОР	од.	Звітність установ	135	135	135
3 ефективності	од.	Звітність установ	135	135	135
Середні витрати на навчально-тренувальну роботу у комунальних дитячо-юнацьких спортивних школах, видатки на утримання яких здійснюються з бюджету, у розрізі їх видів , у розрахунку на одного учня, у тому числі:	ГРН.	Розрахунок	25 162,557	25 162,557	25 162,557
середні витрати на навчально-тренувальну роботу у ДЮСШ , КДЮСШ у розрахунку на одного учня	ГРН.	Розрахунок	21 448,596	21 448,596	21 448,596
середні витрати на навчально-тренувальну роботу у СДЮШОР у розрахунку на одного учня	ГРН.	Звітність установ	44 356,933	44 356,933	44 356,933
Середні витрати на забезпечення участі одного учня комунальних дитячо-юнацьких спортивних шкіл, видатки на утримання яких здійснюються з бюджету, у розрізі їх видів, у регіональних спортивних змаганнях, у тому числі:	ГРН.	Розрахунок	723 618	723 618	728 618
середні витрати на забезпечення участі одного учня ДЮСШ, КДЮСШ у регіональних спортивних змаганнях	ГРН.	Розрахунок	657,687	657,687	657,687
середні витрати на забезпечення участі одного учня СДЮШОР у регіональних спортивних змаганнях	ГРН.	Розрахунок	923,076	923,076	923,076

	Середня вартість однієї придбаного малопцінного спортивного обладнання та інвентарю для комунальних дитячо-юнацьких спортивних шкіл, видатки на утримання яких здійснюються з бюджету, у розрізі їх видів, у тому числі середня вартість однієї придбаного малопцінного спортивного обладнання та інвентарю для ДЮСШ, КДЮСШ	ГРН.	Розрахунок	2 358,012	2 358,012	2 358,012
	Середня вартість однієї придбаного малопцінного спортивного обладнання та інвентарю для ДЮСШ, КДЮСШ	ГРН.	Розрахунок	2 052,454	2 052,454	2 052,454
	Середня вартість однієї придбаного малопцінного спортивного обладнання та інвентарю для СДЮШОР	ГРН.	Розрахунок	4 666,666	4 666,666	4 666,666
4	ЯКОСТІ					
	Кількість підготовлених у комунальних дитячо-юнацьких спортивних школах, видатки на утримання яких здійснюються з бюджету, у розрізі їх видів, майстрів спорту України / кандидатів у майстри спорту України, всього, у тому числі:	ОСІБ	Розрахунок	43	43	43
	кількість підготовлених у ДЮСШ, КДЮСШ майстрів спорту України / кандидатів у майстри спорту України	ОСІБ	Розрахунок	38	38	38
	кількість підготовлених у СДЮШОР майстрів спорту України / кандидатів у майстри спорту України	ОСІБ	Розрахунок	5	5	5
	Кількість учнів комунальних дитячо-юнацьких спортивних шкіл, видатки на утримання яких здійснюються з бюджету, у розрізі їх видів, які здобули призові місця в регіональних спортивних змаганнях, всього, у тому числі:	ОСІБ	Розрахунок	347	347	347
	кількість учнів комунальних ДЮСШ, КДЮСШ які здобули призові місця в регіональних спортивних змаганнях	ОСІБ	Розрахунок	262	262	262
	кількість учнів комунальних СДЮШОР, які здобули призові місця в регіональних спортивних змаганнях	ОСІБ	Розрахунок	85	85	85
	Динаміка кількості учнів комунальних дитячо-юнацьких спортивних шкіл, видатки на утримання яких здійснюються з бюджету, у розрізі їх видів, порівняно з минулим роком, у тому числі:	ВІДС.	Розрахунок	101	101	101
	динаміка кількості учнів ДЮСШ, КДЮСШ порівняно з минулим роком	ВІДС.	Розрахунок	102	102	102
	динаміка кількості учнів СДЮСШ порівняно з минулим роком	ВІДС.	Розрахунок	189,4	189,4	189,4
	Відсоток охоплення послугами спортивних шкіл, дівчат	ВІДС.	Розрахунок	36,73	36,73	36,73
	Рівень охоплення бюджетною послугою в сфері підготовки дітей дитячо-юнацькими спортивними школами	ВІДС.	Розрахунок	0,046	0,046	0,046
	Рівень забезпеченості малопцінним спортивним обладнанням та інвентарем	ВІДС.	Розрахунок	52,2	52,2	52,2
	Коефіцієнт забезпеченості власними спортивними спорудами	ВІДС.	Розрахунок	75	75	75
	Коефіцієнт зношеності основних засобів	ВІДС.	Розрахунок	44,5	44,5	44,5
2	Забезпечення збереження енергоресурсів					
1	затрат					
	обсяг видатків на оплату енергоносіїв та комунальних послуг, всього	ГРН.	Звітність установ	863 691	863 691	1 863 691
	теплостачання	ГРН.	Звітність установ	047 466	047 466	1 047 466
	водопостачання,	ГРН.	Звітність установ	153 354	153 354	153 354
	електроенергії,	ГРН.	Звітність установ	580 121	580 121	580 121
	природного газу,	ГРН.	Звітність установ	25 000	25 000	25 000
	оплата інших енергоносіїв та ін ком послуг	ГРН.	Звітність установ	57 750	57 750	57 750
	загальна площа приміщень,	КВ. М.	Звітність установ	2 994,24	2 994,24	12 994,24
	оплаовальна площа приміщень	КВ. М.	Звітність установ	3 358,98	3 358,98	10 358,98
2	продукту					
	теплостачання	тис.Гкал	Звітність установ	0,63	0,63	0,63
	водопостачання	ТИС КУБ.М	Звітність установ	7,506	7,506	7,506
	електроенергії	тис.кВт.год	Звітність установ	190,197	190,197	190,197
	природного газу	ТИС КУБ.М	Звітність установ	0,003	0,003	0,003
3	ефективності					
	теплостачання	Гкал на 1 кв.м опал.площі	Розрахунок	0,061	0,061	0,061
	водопостачання	куб.м на 1 кв.м заг.площі	Розрахунок	0,578	0,578	0,578
	електроенергії	кВт.год на 1 кв.м заг.пло	Розрахунок	14,637	14,637	14,637
4	ЯКОСТІ					

- теплостачання	ВІДС.	Розрахунок	1,4	1,4
- водопостачання	ВІДС.	Розрахунок	1,3	1,3
- електроенергії	ВІДС.	Розрахунок	1,3	1,3
обсяг річної економії бюджетних коштів, отриманої від проведення заходів, що призводять до збереження та економії енергоресурсів (води, тепла, електроенергії тощо), всього	ГРН.	Розрахунок	24 900	24 900
<b>3 Забезпечення придбання обладнання та предметів довгострокового користування</b>				
1 затрат	ГРН.	Звітність установ	321 600	321 600
обсяг видатків для придбання обладнання та предметів довгострокового користування (у розрізі їх видів)				
2 продукту	ОД.	Звітність установ	1	1
кількість установ (закладів), в яких проведено оновлення матеріально-технічної бази				
розрізі їх видів)	ОД.	Звітність установ	4	4
кількість придбаного обладнання, предметів довгострокового користування (у розрізі їх видів)				
3 ефективності	ГРН.	Розрахунок	80 400	80 400
середні витрати на придбання одиниці спортивного обладнання				
4 якості	ВІДС.	Розрахунок	25	25
динаміка кількості установ, в яких здійснено оновлення матеріально-технічної бази, порівняно з минулим роком				
	ВІДС.	Розрахунок	326	326
рівень оновлення матеріально-технічної бази порівняно з минулим роком				

Голова Шевченківської районної в місті Києві державної адміністрації

  
(підпис)

O.O. Gariaga  
(ініціал/ініціал, прізвище)

ПОГОДЖЕНО:  
розпоряга

Директор Департаменту фінансів виконавчого органу Київської міської ради (Київської міської державної адміністрації)

  
(підпис)

V.M. Relik  
(ініціал/ініціал, прізвище)

Дата погодження



1 Паспорт бюджетної програми 000032675 від 01.01.2021 00:00:00

Начальник Фінансового управління Шевченківської районної в місті Києві державної адміністрації



С.Лозко

ЗАТВЕРДЖЕНО  
Наказ Міністерства фінансів України 26 березня 2014 року №836  
(у редакції наказу Міністерства фінансів України  
від 29 грудня 2018 року № 1229)

**ЗАТВЕРДЖЕНО:**  
Наказ / розпорядчий документ  
Розпорядження Шевченківської районної в місті  
Києві державної адміністрації  
від \_\_\_\_\_ № \_\_\_\_\_  
(найменування голівного розпорядника коштів місцевого бюджету)

**ПАСПОРТ  
бюджетної програми місцевого бюджету на 2021 рік**

1.	4900000 (код Програмної класифікації видатків та кредитування місцевого бюджету)	Шевченківська районна в місті Києві державна адміністрація (найменування голівного розпорядника коштів місцевого бюджету)	37405111 (код за ЄДРПОУ)
2.	490000 (код Програмної класифікації видатків та кредитування місцевого бюджету)	Шевченківська районна в місті Києві державна адміністрація (найменування відповідального виконавця)	37405111 (код за ЄДРПОУ)
3.	4915041 (код Програмної класифікації видатків та кредитування місцевого бюджету)	0810 (код функціональної класифікації видатків та кредитування місцевого бюджету)	2500000000 (код бюджету)

Утримання та фінансова підтримка спортивних споруд  
(найменування бюджетної програми згідно з Типовою програмною класифікацією видатків та кредитування місцевого бюджету)

4. Обсяг бюджетних призначень/бюджетних асигнувань - 6 661 527 гривень, у тому числі загального фонду - 6 661 527 гривень та спеціального фонду - 0 гривень  
5. Підстави для виконання бюджетної програми

- Конституція України
- Бюджетний кодекс України
- Закон України "Про фізичну культуру і спорт" від 24.12.1993 №3808-XII
- Рішення сесії Київської міської ради "Про затвердження міської комплексної цільової програми "Молодь та спорт столиці на 2019-2021 роки" від 18.12.2018 № 464/5515
- Наказ Міністерства фінансів України від 26.08.2014 № 836 "Про деякі питання проведення експерименту із запровадження програмно-цільового методу складання та виконання місцевих бюджетів" зі змінами та доповненнями
- Рішення сесії Київської міської ради "Про бюджет міста Києва на 2021 рік" від 24.12.2020 № 24/24

6. Цілі державної політики, на досягнення яких спрямована реалізація бюджетної програми

№ з/п	Цілі державної політики
1	Забезпечення підготовки спортсменів резервного спорту та спорту вищих досягнень та участі спортсменів у відповідних змаганнях, розвитку здібностей вихованців дитячо-юнацьких спортивних шкіл в обраному виді спорту, створення умов для фізичного розвитку, повноцінного відпочинку і дозвілля дітей, збереження та підтримка в належному технічному стані існуючої мережі комунальних спортивних споруд та спортивних споруд громадських організацій фізкультурно-спортивної спрямованості, забезпечення їх ефективного використання для проведення спортивних заходів

7. Мета бюджетної програми  
Забезпечення підготовки спортсменів резервного спорту та спорту вищих досягнень та участі спортсменів у відповідних змаганнях, розвитку здібностей вихованців дитячо-юнацьких спортивних шкіл в обраному виді спорту, створення умов для фізичного розвитку, повноцінного відпочинку і дозвілля дітей, збереження та підтримка в належному технічному стані існуючої мережі комунальних спортивних споруд та спортивних споруд громадських організацій фізкультурно-спортивної спрямованості, забезпечення їх ефективного використання для проведення спортивних заходів

8. Завдання бюджетної програми

№ з/п	Завдання
-------	----------

1 Утримання в належному стані існуючої мережі спортивних споруд комунальної форми власності та забезпечення їх ефективного функціонування для проведення спортивних заходів

5 Напрями використання бюджетних коштів

гривень

№ з/п	Напрями використання бюджетних коштів	Загальний фонд	Спеціальний фонд	Усього
1	2	3	4	5
1	Утримання в належному стані існуючої мережі спортивних споруд комунальної форми власності та забезпечення їх ефективного функціонування для проведення спортивних заходів	6 661 527		6 661 527
	Усього	6 661 527		6 661 527

гривень

10. Перелік місцевих / регіональних програм, що виконуються у складі бюджетної програми

№ з/п	Найменування місцевої / регіональної програми	Загальний фонд	Спеціальний фонд	Усього
1	2	3	4	5
1	Міська комплексна цільова програма "Молодь та спорт столиці" на 2019-2021 роки	6 661 527		6 661 527
	Усього	6 661 527		6 661 527

11. Результативні показники бюджетної програми

№ з/п	Показники	Одиниця виміру	Джерело інформації	Загальний фонд	Спеціальний фонд	Усього
1	2	3	4	5	6	7
1	Утримання в належному стані існуючої мережі спортивних споруд комунальної форми власності та забезпечення їх ефективного функціонування для проведення спортивних заходів	3				
	1 затрат					
	кількість комунальних спортивних споруд, яким надається фінансова підтримка з бюджету	од.	Звітність установ			1
	обсяг витрат на фінансову підтримку комунальних спортивних споруд	ГРН.	Звітність установ	6 661 527		6 661 527
	кількість штатних працівників комунальних спортивних споруд, яким надається фінансова підтримка з бюджету	од.	Звітність установ	42		42
	2 продукту					
	кількість спортивних заходів на комунальних спортивних спорудах, які отримують фінансову підтримку з бюджету	од.	Звітність установ	35		35
	кількість відвідувачів комунальних спортивних споруд, які отримують фінансову підтримку з бюджету	ОСІБ	Звітність установ	3 010		3 010
	3 ефективності					
	середній розмір витрат на одну комунальну спортивну споруду, які отримують фінансову підтримку з бюджету	ГРН.	Розрахунок	6 661 527		6 661 527
	середній розмір витрат на 1 захід	ГРН.	Розрахунок	190 329,342		190 329,342
	середній розмір витрат на 1-го відвідувача	ГРН.	Розрахунок	2 213,131		2 213,131
	4 якості					
	Динаміка відвідувачів комунальних спортивних споруд, які отримують фінансову підтримку з бюджету, порівняно з минулим роком	ВІДС.	Розрахунок	100		100
	Коефіцієнт зношеності основних засобів	ВІДС.	Розрахунок	10		10

Голова Шевченківської районної в місті Києві державної адміністрації

Олег ГАРЯГА

(ініціал/ініціал, прізвище)

ПОГОДЖЕНО

Директор Департаменту фінансів виконавчого органу Київської міської ради (Київської міської державної адміністрації)

Болодимир РЕПІК

(ініціал/ініціал, прізвище)

Дата погодження.

М.П.

Начальник Фінансового управління Шевченківської районної в місті Києві державної адміністрації

С.Лозко

1 Паспорт бюджетної програми 000032700 від 01.01.2021 17:07:10

ЗТВЕРДЖЕНО  
 Наказ Міністерства фінансів України 26 серпня 2014 року №835  
 (у редакції наказу Міністерства фінансів України  
 від 29 грудня 2018 року № 1205)

ЗТВЕРДЖЕНО:

Наказ / розпорядчий документ

Розпорядження Шевченківської районної в місті Києві державної адміністрації від 20.08.2021 № 07

(найменування балансової розподільчої частки місцевого бюджету)

ПАСПОРТ  
 бюджетної програми місцевого бюджету на 2021 рік

1.	4900000 (код Програмої класифікації видатків та кредитування місцевого бюджету)	Шевченківська районна в місті Києві державна адміністрація (найменування головного розпорядника коштів місцевого бюджету)	37405111 (код за ЄДРПОУ)
2.	490000 (код Програмої класифікації видатків та кредитування місцевого бюджету)	Шевченківська районна в місті Києві державна адміністрація (найменування відповідального виконавця)	37405-11 (код за ЄДРПОУ)
3.	4915061 (код Програмої класифікації видатків та кредитування місцевого бюджету)	0810 (код Функціональної класифікації видатків та кредитування бюджету)	26000000000 (код бюджету)

4. Обсяг бюджетних призначень/бюджетних асигнувань - 2 283 000 гривень, у тому числі загального фонду - 2 283 000 гривень та спеціального фонду - 0 гривень

5. Підстави для виконання бюджетної програми

Конституція України  
 Бюджетний кодекс України  
 Закон України "Про фізичну культуру і спорт" від 24.12.1993 №3808-XII  
 Рішення сесії Київської міської ради "Про затвердження міської комплексної цільової програми "Молодь та спорт столиці на 2019-2021 роки" від 18.12.2018 № 464/6515  
 Наказ Міністерства фінансів України від 26.08.2014 № 836 "Про деякі питання проведення експерименту із запровадження програмно-цільового методу складання та виконання місцевих бюджетів" із змінами та доповненнями.  
 Рішення сесії Київської міської ради "Про бюджет міста Києва на 2021 рік" від 24.12. 2020 № 24/24.

6. Цілі державної політики, на досягнення яких спрямована реалізація бюджетної програми

№ з/п	Цілі державної політики
1	Здійснення фізкультурно-масової роботи серед населення, підтримка спорту вищих досягнень та заходів з регіонального розвитку фізичної культури та спорту

7. Мета бюджетної програми

Здійснення фізкультурно-масової роботи серед населення, підтримка спорту вищих досягнень та заходів з регіонального розвитку фізичної культури та спорту

8. Завдання бюджетної програми

№ з/п	Завдання
1	Запущення широких верств населення до занять фізичною культурою

2061

№ з/п	Завдання
1	Залучення широких верств населення до занять фізичною культурою

гривень

9. Напрями використання бюджетних коштів

№ з/п	Напрями використання бюджетних коштів	Загальний фонд	Спеціальний фонд	Усього
		3	4	6
1	Залучення широких верств населення до занять фізичною культурою	2 283 000		2 283 000
	Усього	2 283 000		2 283 000

10. Перелік місцевих / регіональних програм, що виконуються у складі бюджетної програми

№ з/п	Найменування місцевої / регіональної програми	Загальний фонд	Спеціальний фонд	Усього
		3	4	5
1	Міська комплексна цільова програма "Молодь та спорт столиці" на 2019-2021 роки	650 000		650 000
	Усього	650 000		650 000

11. Результативні показники бюджетної програми

№ з/п	Показники	Одиниця виміру	Джерело інформації	Загальний фонд	Спеціальний фонд	Усього
		3	4	5	6	7
1	Залучення широких верств населення до занять фізичною культурою					
1	запат					
	кількість фізкультурно-масових заходів для населення	од.	Звітність установ	41		41
	витрати на проведення спортивно-масових заходів для населення	ГРН.	Звітність установ	2 283 000		2 283 000
2	продукту					
	кількість учасників фізкультурно-масових заходів для населення	од.	Звітність установ	17 000		17 000
3	ефективності					
	Середні витрати на проведення одного фізкультурно-масового заходу для населення	ГРН.	Розрахунок	55 682,926		55 682,926
	Середні витрати на одного учасника фізкультурно-масового заходу для населення	ГРН.	Розрахунок	134,294		134,294
4	якості					
	Динаміка кількості учасників фізкультурно-масових заходів, для населення порівняно з попереднім роком	ВІДС.	Розрахунок	111,2		111,2
	Динаміка кількості фізкультурно-масових заходів для населення порівняно з попереднім роком	ВІДС.	Розрахунок	110,8		110,8

Голова Шевченківської районної в місті Києві державної адміністрації

О.О. Гаряга  
(ініціалініціал, пр.зв.ище)



ПОГОДЖЕНО:

Директор Департаменту фінансів іконоаного обслуговування Київської міської ради (Київської міської державної адміністрації)

В.М. Репік  
(ініціалініціал, пр.зв.ище)

Дата погодження

М.П.

С.Лозко

Начальник Фінансового управління Шевченківської районної в місті Києві державної адміністрації

ЗАТВЕРДЖЕНО:  
Наказ

Розпорядження Шевченківської районної в місті Києві державної адміністрації від 18.02.2021 № 61  
(найменування-співного розпорядника коштів в місцевому бюджету)

ПАСПОРТ  
бюджетної програми місцевого бюджету на 2021 рік

1.	4900000 (код Програмої класифікації видатків та кредитування місцевого бюджету)	Шевченківська районна в місті Києві державна адміністрація (найменування головного розпорядника коштів місцевого бюджету)	37405111 (код за ЄДРПОУ)
2.	4900000 (код Програмої класифікації видатків та кредитування місцевого бюджету)	Шевченківська районна в місті Києві державна адміністрація (найменування відповідального виконавця)	37405111 (код за ЄДРПОУ)
3.	4916011 (код Програмої класифікації видатків та кредитування місцевого бюджету)	Експлуатація та технічне обслуговування житлового фонду (найменування бюджетної програми згідно з Типовою програмною класифікацією видатків та кредитування місцевого бюджету)	26000000000 (код бюджету)

4. Обсяг бюджетних призначень/бюджетних асигнувань - 69 688 915 гривень, у тому числі загального фонду - 1 741 200 гривень та спеціального фонду - 67 947 715 гривень

5. Підстави для виконання бюджетної програми

- Конституція України,  
Бюджетний кодекс України,  
ст. 83 Житлового кодексу УРСР,  
Господарський кодекс України,  
Закон України "Про житлово-комунальні послуги", зі змінами та доповненнями,  
Наказ Держжитлокомунгоспу України від 17.05.2005 №76 та від 10.08.2004 №150,  
Наказ Державного комітету України по житлово-комунальному господарству від 02.07.1993 № 52 "Про затвердження правил оцінки фізичного зносу житлових будинків",  
Комплексна цільова програма підвищення енергоефективності та розвитку житлово-комунальної інфраструктури міста Києва на 2016-2020 роки  
Наказ Міністерства Фінансів України від 26.08.2014 № 636 "Про деякі питання запровадження програмно-цільового методу складання та виконання місцевих бюджетів" із змінами та доповненнями),  
Рішення Київської міської Ради від 22.12.2016 № 780/1784 "Про затвердження Положення про співфінансування реконструкції, реставрації, проведення капітальних ремонтів, технічного переоснащення спільного майна у багатоквартирних будинках міста Києва", із змінами та доповненнями,  
Рішення Київської міської ради від 24.12.2020 № 24/24 "Про бюджет міста Києва на 2021 рік",  
Розпорядження Шевченківської районної в місті Києві державної адміністрації від 29.01.2021 № 35 "Про капітальний ремонт об'єктів, що фінансуються в 2021 році за рахунок бюджетних коштів по Шевченківській районній в місті Києві державній адміністрації"



6. Цілі державної політики, на досягнення яких спрямована реалізація бюджетної програми

№ з/п	Цілі державної політики
1	Підвищення експлуатаційних властивостей житлового фонду та прибудинкових територій, утримання їх у належному стані, забезпечення надійної та безпечної експлуатації покращення умов проживання мешканців міста

7. Мета бюджетної програми  
Підвищення експлуатаційних властивостей житлового фонду та прибудинкових територій, утримання їх у належному стані, забезпечення надійної та безпечної експлуатації, покращення умов проживання мешканців міста

8. Завдання бюджетної програми

№ з/п	Завдання
1	Забезпечення проведення робіт по відновленню асфальтового покриття прибудинкових територій та міжквартирних проїздів
2	Забезпечення проведення робіт по влаштуванню дитячих і спортивних майданчиків
3	Забезпечення утримання внутрішньквартирних проїздів відповідно до розпорядження виконавчого органу Київської міської ради (КМДА) від 27.04.2018 №707
4	Забезпечення проведення капітального ремонту житлових будинків (на умовах співфінансування)
5	Забезпечення реалізації громадського проекту № 1248 «Благоустрій дворику Невська, 3/5-Безпека»
6	Забезпечення реалізації громадського проекту № 691 "Дитячий майданчик "Мрія дитячих казок та фантазій "
7	Забезпечення проведення благоустрою прибудинкової території

гривень

9. Напрями використання бюджетних коштів

№ з/п	Напрями використання бюджетних коштів	Загальний фонд	Спеціальний фонд	Усього
		3	4	5
1				€
1	Забезпечення проведення робіт по відновленню асфальтового покриття прибудинкових територій та міжквартирних проїздів	34 211 500		34 211 500
2	Забезпечення проведення робіт по влаштуванню дитячих і спортивних майданчиків	2 000 000		2 000 000
3	Забезпечення реалізації громадського проекту № 1248 «Благоустрій дворику Невська, 3/5-Безпека»	100 260		100 260
4	Забезпечення проведення капітального ремонту житлових будинків (на умовах співфінансування)	22 58 235		22 58 235
5	Забезпечення реалізації громадського проекту № 691 "Дитячий майданчик "Мрія дитячих казок та фантазій "	327 720		327 720
6	Забезпечення проведення благоустрою прибудинкової території	9 50 000		9 50 000
7	Забезпечення утримання внутрішньквартирних проїздів відповідно до розпорядження виконавчого органу Київської міської ради (КМДА) від 27.04.2018 №707	1 741 200		1 741 200
	Усього	1 741 200	67 947 715	69 688 915

гривень

10. Перелік місцевих / регіональних програм, що виконуються у складі бюджетної програми

№ з/п	Найменування місцевої / регіональної програми	Загальний фонд	Спеціальний фонд	Усього
		3	4	5
1				
	Усього			

11. Результативні показники бюджетної програми

№ з/п	Показники	Одиниця виміру	Джерело інформації	Загальний фонд	Спеціальний фонд	Усього
		3	4	5	6	7
1						
	1. Забезпечення реалізації громадського проекту № 1248 «Благоустрій дворику Невська, 3/5-Безпека»					
1	Заграт					
	Витрати на реалізацію громадського проекту № 1248 «Благоустрій дворику Невська, 3/5-Безпека»	ГРН.	Рішення Київради		100 260	100 260
2	Продукту					
	Площа території, на якій планується проведення робіт з благоустрою	М.КВ.	Кошторисна Документація		180	180
3	Ефективності					
	Середня вартість 1 кв. м з благоустрою території	ГРН.	Розрахунок		557	557
4	Якості					
	Рівень готовності проекту	ВІДС.	Акти виконаних робіт		100	100
2	Забезпечення реалізації громадського проекту № 691 "Дитячий майданчик "Мрія дитячих казок та фантазій "					
1	Заграт					

Витрати на реалізацію громадського проекту № 691 "Дитячий майданчик "Мрія дитячих казок та фантазій"	ГРН.	Рішення Київради	327 720	327 720
2 продукту	од.	Кошторисна документація	1	327 720
3 ефективності	ГРН.	Розрахунок	327 720	327 720
4 якості	ВІДС.	акти виконаних робіт	100	100
3 Забезпечення утримання внутрішньоквартирних проїздів відповідно до розпорядження виконавчого органу Київської міської ради (КМДА) від 27.04.2018 №707	ГРН.	Рішення КМР, Розпорядження КМДА	1 741 200,000	1 741 200,000
1 затрат	КВ. М.	Рішення КМР, Розпорядження КМДА	38 338,000	38 338,000
Площа внутрішньоквартирних проїздів, що потребує утримання	КВ. М.	Звітність підприємств	38 338,000	38 338,000
2 продукту	ГРН.	Розрахунок	-5,000	45,000
3 ефективності	ВІДС.	Розрахунок	100,000	100,000
4 якості	ГРН.	Розрахунок	34 211 500,000	34 211 500,000
Питома вага площі внутрішньоквартирних проїздів, що планується утримувати до площі, що потребує утримання	КВ. М.	статистична звітність	1 722 400,000	1 722 400,000
4 Забезпечення проведення робіт по відновленню асфальтового покриття прибудинкових територій та міжквартирних проїздів	КВ. М.	Звітність установ	538 376,000	538 376,000
1 затрат	М.КВ.	Звітність установ	30 391,000	30 391,000
Витрати на ремонт асфальтового покриття прибудинкових територій та міжквартирних проїздів, що планується відновити	ГРН.	Розрахунок	1 126,000	1 126,000
3 ефективності	ВІДС.	Розрахунок	5,645	5,645
4 якості	ГРН.	Розрахунок	22 158 235,000	22 158 235,000
Питома вага площі асфальтового покриття прибудинкових територій та міжквартирних проїздів, що планується відновити, до площі асфальтового покриття прибудинкових територій та міжквартирних проїздів, що потребує відновлення	ГРН.	Рішення КМР, Розпорядження КМДА	63 560	63 560
Витрати на проведення капітального ремонту житлових будинків (на умовах співфінансування)	ГРН.	Рішення КМР, Розпорядження КМДА	2 369 088	2 369 088
1 затрат	ГРН.	Рішення КМР, Розпорядження КМДА	12 139 035,000	12 139 035,000
Витрати на проведення капітального ремонту житлових будинків (на умовах співфінансування)	ГРН.	Рішення КМР, Розпорядження КМДА	3 822 687,000	3 822 687,000
1 затрат	ГРН.	Рішення КМР, Розпорядження КМДА	1 837 663	1 837 663
Витрати на проведення капітального ремонту житлових будинків (разом), в тому числі:	ГРН.	Рішення КМР, Розпорядження КМДА	534 293	534 293
Витрати на проведення капітального ремонту житлових будинків (разом), в тому числі:	ГРН.	Рішення КМР, Розпорядження КМДА	223 618	223 618
Витрати на проведення капітального ремонту житлових будинків (разом), в тому числі:	ГРН.	Рішення КМР, Розпорядження КМДА	568 281,000	568 281,000
Витрати на проведення капітального ремонту житлових будинків (разом), в тому числі:	ГРН.	Рішення КМР, Розпорядження КМДА	600 000	600 000
загальна кількість фасадів	ОД.	Звітність установ	1 442	1 442
загальна кількість покрівель	ОД.	Звітність установ	1 442,000	1 442,000
загальна кількість сходових клітин	ОД.	Звітність установ	3 816,000	3 816,000
загальна кількість мереж тепло-водопостачання та водовідведення	ОД.	Звітність установ	1 442	1 442
загальна кількість електромереж	ОД.	Звітність установ	1 442	1 442
загальна кількість електроцифрових	ОД.	Звітність установ	938	938
загальний метраж фасадів	ТИС.КВ.М	Звітність установ	3 854	3 854
загальний метраж покрівель	М.КВ.	Звітність установ	1 208 220,000	1 208 220,000
загальний метраж сходових клітин	М.КВ.	Звітність установ	503 298,000	503 298,000
загальна довжина мереж тепло-водопостачання та водовідведення	П.М.	Звітність установ	3 020 867	3 020 867

	загальна довжина електромереж	ТИС.П.М	Звітність установ	1 935	1 935
	кількість фасадів, що потребують ремонту	Од.	Звітність установ	183	183
	кількість покривел, що потребують ремонту	Од.	Звітність установ	235,000	235,000
	кількість сходових клітин, що потребують ремонту	Од.	Звітність установ	129,000	129,000
	кількість мереж тепло-водопостачання та водовідведення, що потребують ремонту	Од.	Звітність установ	252	252
	кількість електромереж, що потребують ремонту	Од.	Звітність установ	650	650
	кількість електроцистивних, що потребують ремонту	Од.	Звітність установ	356	356
	кількість житлових будинків, що потребують заміни вікон та ремонту відкосів	Од.	Звітність установ	186,000	186,000
	кількість вхідних груп, що потребують ремонту	Од.	Звітність установ	53	53
	метраж фасадів, що потребують ремонту	М.КВ.	Звітність установ	557 714	557 714
	метраж покривел, що потребують ремонту	М.КВ.	Звітність установ	200 986,000	200 986,000
	метраж сходових клітин, що потребують ремонту	М.КВ.	Звітність установ	44 995,000	44 995,000
	довжина мереж тепло-водопостачання та водовідведення, що потребують ремонту	П.М.	Звітність установ	610 130	610 130
	довжина електричних мереж, що потребують ремонту	П.М.	Звітність установ	908 980	908 980
	метраж вікон, що потребують заміни	М.КВ.	Звітність установ	5 218,000	5 218,000
	метраж міжповерхових перекріттів та перегородок, що потребують заміни	М.КВ.	Звітність установ	8 500	8 500
2	ПРОДУКТУ			1	1
	кількість вхідних груп, що плануються відремонтувати	Од.	Звітність установ	15,000	15,000
	кількість покривел, що плануються відремонтувати	Од.	Звітність установ	18 984,000	18 984,000
	метраж покривел, що плануються відремонтувати	КВ. М.	Звітність установ	4	4
	кількість фасадів, що плануються відремонтувати	Од.	Звітність установ	2 542	2 542
	метраж фасадів, що плануються відремонтувати	КВ. М.	Звітність установ	12	12
	кількість електроцистивних, що плануються відремонтувати	Од.	Звітність установ	13,000	13,000
	кількість сходових клітин, що плануються відремонтувати	Од.	Звітність установ	2 909,100	2 909,100
	кількість сходових клітин, що плануються відремонтувати	М.КВ.	Звітність установ	134,740	134,740
	метраж сходових клітин, що плануються замінити	КВ. М.	Звітність установ	620	620
	метраж вікон, що плануються замінити	П.М.	Звітність установ	2	2
	довжина електричних мереж, що плануються відремонтувати	Од.	Звітність установ	7	7
	кількість електромереж, що плануються відремонтувати	Од.	Звітність установ	1 482	1 482
	кількість мереж тепло-водопостачання та водовідведення, що плануються відремонтувати	Од.	Звітність установ	3,000	3,000
	довжина мереж тепло-водопостачання та водовідведення, що плануються відремонтувати	П.М.	Звітність установ	145	145
	кількість житлових будинків, де плануються проведення заміни вікон та ремонту відкосів	Од.	Звітність установ		
	метраж міжповерхових перекріттів та перегородок, що плануються замінити	КВ. М.	Звітність установ		
3	ЕФЕКТИВНОСТІ			1 314,000	1 314,000
	середня вартість капітального ремонту 1 кв.м сходової клітини	ГРН.	Розрахунок	294 053,000	294 053,000
	середня вартість капітального ремонту 1 сходової клітини	ГРН.	Розрахунок	4 218,000	4 218,000
	середня вартість заміни 1 м.кв. вікон	ГРН.	Розрахунок	267 147	267 147
	середня вартість ремонту 1 електромережі	ГРН.	Розрахунок	862	862
	середня вартість капітального ремонту 1 пог.м електромережі	ГРН.	Розрахунок	262 523	262 523
	середня вартість капітального ремонту 1 мережі тепло-водопостачання та водовідведення	ГРН.	Розрахунок	1 240	1 240
	середня вартість капітального ремонту 1 електроцистивої	ГРН.	Розрахунок	18 635	18 635
	середня вартість капітального ремонту 1 фасаду	ГРН.	Розрахунок	592 272	592 272
	середня вартість капітального ремонту 1 м.кв. фасаду	ГРН.	Розрахунок	932	932
	середня вартість капітального ремонту 1 м.кв. покрівлі	ГРН.	Розрахунок	639,000	639,000
	середня вартість капітального ремонту 1 покрівлі	ГРН.	Розрахунок	809 269	809 269
	середня вартість заміни вікон- та ремонту відкосів 1 жилого будинку	ГРН.	Розрахунок	189 430	189 430
	середня вартість капітального ремонту однієї вхідної групи	ГРН.	Розрахунок	63 560	63 560
	середня вартість проведення заміни 1 м.кв. міжповерхових перекріттів та перегородок	ГРН.	Розрахунок	4 138	4 138
4	ЯКОСТІ			1,867	1,867
	питома вага кількості вхідних груп, які плануються відремонтувати, до кількості вхідних груп, що потребують ремонту	ВІДС.	Розрахунок	10,078	10,078
	питома вага кількості сходових клітин, які плануються відремонтувати до кількості сходових клітин, що потребують проведення капітального ремонту	ВІДС.	Розрахунок		

	питома вага метражу покрівель, де планується капітальний ремонт до метражу покрівель, що потребує капітального ремонту	ВіДС.	Розрахунок	9,445	9,445
	питома вага метражу сходових клітин, де планується капітальний ремонт до метражу сходових клітин, що потребує проведення капітального ремонту	ВіДС.	Розрахунок	6,465	6,465
	питома вага метражу фасадів, де планується капітальний ремонт до метражу фасадів, що потребує проведення капітального ремонту	ВіДС.	Розрахунок	0,456	0,456
	питома вага метражу вікон, які заплановано замінити, до метражу вікон, що потребують заміни	ВіДС.	Розрахунок	2,582	2,582
	питома вага кількості електричних мереж на яких планується проведення капітального ремонту до кількості електричних мереж, що потребують проведення капітального ремонту	ВіДС.	Розрахунок	0,308	0,308
	питома вага довжини електричних мереж на яких планується проведення капітального ремонту до довжини електричних мереж, що потребують проведення капітального ремонту	ВіДС.	Розрахунок	0,068	0,068
	питома вага кількості мереж тепло-, водопостачання та водовідведення, на яких планується проведення капітального ремонту до кількості мереж тепло-, водопостачання, що потребують ремонту	ВіДС.	Розрахунок	2,778	2,778
	питома вага кількості житлових будинків, де планується проведення заміни вікон та ремонту вікнів, до кількості житлових будинків, що потребує заміни вікон та ремонту вікнів.	ВіДС.	Розрахунок	1,613	1,613
	питома вага кількості електроцистових, на яких планується проведення капітального ремонту до кількості електроцистових, що потребує проведення капітального ремонту	ВіДС.	Розрахунок	3,371	3,371
	питома вага кількості покрівель, на яких планується проведення капітального ремонту до кількості покрівель, що потребує проведення капітального ремонту	ВіДС.	Розрахунок	6,383	6,383
	питома вага кількості фасадів, на яких планується проведення капітального ремонту до кількості фасадів, що потребує проведення капітального ремонту	ВіДС.	Розрахунок	2,186	2,186
	питома вага довжини мереж тепло-, водопостачання та водовідведення, де планується проведення капітального ремонту до довжини мереж тепло-, водопостачання, що потребує ремонту	ВіДС.	Розрахунок	0,243	0,243
	питома вага метражу міжповерхових перехиттів та перегородок, які планується замінити до метражу міжповерхових перехиттів та перегородок, які потребують заміни	ВіДС.	Розрахунок	1,706	1,706
<b>6 Забезпечення проведення робіт по влаштуванню дитячих і спортивних майданчиків</b>					
1 затрат		ГРН.	Рішення КМР, Розпорядження КМДА	2 000 000	2 000 000
Витрати на влаштування дитячих і спортивних майданчиків		ОД.	Звітність установ	423	423
Загальна кількість дитячих майданчиків		ОД.	Звітність установ	119	119
Загальна кількість спортивних майданчиків		од.	Звітність установ	49	49
Кількість дитячих майданчиків, що потребують влаштування		од.	Звітність установ	5	5
Кількість спортивних майданчиків, що потребують влаштування		од.	Звітність установ	12	12
2 продукту		од.	Звітність установ	1	1
кількість дитячих майданчиків, що планується влаштувати		од.	Звітність установ		
кількість спортивних майданчиків, що планується влаштувати					
3 ефективності		ГРН.	Розрахунок	300 000	300 000
Середня вартість влаштування одного спортивного майданчика		ГРН.	Розрахунок	141 667	141 667
середня вартість влаштування одного дитячого майданчика					
4 якості		ВіДС.	Розрахунок	24,49	24,49
питома вага кількості дитячих майданчиків, що планується влаштувати до кількості дитячих майданчиків, що потребує влаштування		ВіДС.	Розрахунок	20	20
питома вага кількості спортивних майданчиків, що планується влаштувати до кількості спортивних майданчиків, що потребує влаштування		ВіДС.	Розрахунок		
<b>7 Забезпечення проведення благоустрою прибудинкової території</b>					
1 затрат		ГРН.	Рішення КМР, Розпорядження КМДА	9 150 000	9 150 000
Обсяги витрат на проведення благоустрою прибудинкових територій		Кв. М.	Рішення КМР, Розпорядження КМДА	1 319,65	1 319,65
Площа прибудинкової території, що потребує проведення робіт з благоустрою		Кв. М.	Звітність підприємств	1 319,65	1 319,65
2 продукту					
Площа прибудинкової території, на якій планується проведення робіт з благоустрою					

3	ефективності	Середня вартість робіт 1 кв.м. прибудинкової території, на якій планується проведення робіт з благоустрою	ГРН.	Розрахунок	6 934	6 934
4	якості	Питома вага площі прибудинкової території, на якій планується проведення робіт з благоустрою, до площі прибудинкової території, що потребує благоустрою	ВІДС.	Розрахунок	100	100


  
(підпис)

Голова Шевченківської районної в місті Києві державної адміністрації

Олег ГАРЯГА  
(ініціали/ініціал, прізвище)

**ПОГОДЖЕНО:**

Заступник директора Департаменту фінансів виконавчого органу Київської міської ради (Київської міської державної адміністрації) - начальник управління фінансів транспорту, зв'язку та сфери послуг

  
(підпис)

Олександр МОРОС  
(ініціали/ініціал, прізвище)



Дата погодження

М.П.

99\_ФУ\_Шев\_10 01.02.2021 13:53:11  
1 Паспорт бюджетної програми 000032617 від 01.01.2021 15:33:21



Віталій ЦАРАН

Керівник апарату



Начальник Фінансового управління Шевченківської районної в місті Києві державної адміністрації

Сергій ЛОЗКО

**ЗАТВЕРДЖЕНО:**  
Наказ

Фопорядження Шевченківської районної в місті Києві  
державної адміністрації від *12.02.2021*

№ *67* (назначування головного розпорядника коштів місцевого бюджету)

**ПАСПОРТ**  
**бюджетної програми місцевого бюджету на 2021 рік**

1.	4900000 (код Програмної класифікації видатків та кредитування місцевого бюджету)	Шевченківська районна в місті Києві державна адміністрація (найменування головного розпорядника коштів місцевого бюджету)	37405111 (код за ЄДРПОУ)		
2.	490000 (код Програмної класифікації видатків та кредитування місцевого бюджету)	Шевченківська районна в місті Києві державна адміністрація (найменування відповідального виконавця)	37405111 (код за ЄДРПОУ)		
3.	4916015 (код Програмної класифікації видатків та кредитування місцевого бюджету)	6015 (код Типової програмної класифікації видатків та кредитування місцевого бюджету)	0620 (код Функціональної класифікації видатків та кредитування бюджету)	Забезпечення надійної та безперебійної експлуатації ліфтів (найменування бюджетної програми згідно з Т-повною програмною класифікацією видатків та кредитування місцевого бюджету)	26000000000 (код бюджету)

4. Обсяг бюджетних призначень/бюджетних асигнувань - 8 268 952 гривень, у тому числі загального фонду - 0 гривень та спеціального фонду - 8 268 952 гривень

5. Підстави для виконання бюджетної програми

Конституція України,  
Бюджетний кодекс України,  
ст. 63 Житлового кодексу УРСР,  
Господарський кодекс України,  
Закон України "Про житлово-комунальні послуги", зі змінами та доповненнями,  
Наказ Держжитлокомунгоспу України від 17.05.2005 №876 та від 10.08.2004 №150,  
Наказ Держжитлокомітету України по житлово-комунальному господарству від 02.07.1993 № 52"Про затвердження правил оцінки фізичного зносу житлових будинків"  
Наказ Міністерства фінансів України від 26.08.2014 № 836 "Про деякі питання запровадження програмно-цільового методу складання та виконання місцевих бюджетів" (із змінами та доповненнями),  
Комплексна цільова програма підвищення енергоефективності та розвитку житлово-комунальної інфраструктури міста Києва на 2016-2020 роки  
Рішення Київської міської Ради від 22.12.2016 № 780/1784 "Про затвердження Положення про співфінансування реконструкції, реставрації, проведення капітальних ремонтів, технічного переоснащення спільного  
майна у багатоквартирних будинках міста Києва", із змінами та доповненнями  
Рішення Київської міської ради від 24.12.2020 № 24/24 "Про бюджет міста Києва на 2021 рік".  
Розпорядження Шевченківської районної в місті Києві державної адміністрації від 29.01.2021 № 35 "Про капітальний ремонт об'єктів, що фінансуються в 2021 році за рахунок бюджетних коштів по Шевченківській  
районній в місті Києві державній адміністрації"

6. Цілі державної політики, на досягнення яких спрямована реалізація бюджетної програми

№ з/п	Цілі державної політики
1	Підвищення експлуатаційних властивостей житлового фонду і утримання його у належному стані, забезпечення його надійності та безпечно-експлуатацій, покращення умов проживання мешканців міста

7. Мета бюджетної програми  
Підвищення експлуатаційних властивостей житлового фонду і утримання їх у належному стані, забезпечення надійної та безпечної експлуатації, покращення умов проживання мешканців міста

8. Завдання бюджетної програми

№ з/п	Завдання
1	Забезпечення проведення капітального ремонту модернізації ліфтів (на умовах співфінансування)

9. Напрями використання бюджетних коштів

гривень

№ з/п	Напрями використання бюджетних коштів	Загальний фонд	Спеціальний фонд	Усього
1	2	3	4	6
1	Забезпечення проведення капітального ремонту модернізації ліфтів (на умовах співфінансування)	8 268 952	8 268 952	8 268 952
	Усього	8 268 952	8 268 952	8 268 952

10. Перелік місцевих / регіональних програм, що виконуються у складі бюджетної програми

гривень

№ з/п	Найменування місцевої / регіональної програми	Загальний фонд	Спеціальний фонд	Усього
1	2	3	4	5
	Усього	8 268 952	8 268 952	8 268 952

11. Результативні показники бюджетної програми

№ з/п	Показники	Одиниця виміру	Джерело інформації	Загальний фонд	Спеціальний фонд	Усього
1	2	3	4	5	6	7
1	Забезпечення проведення капітального ремонту модернізації ліфтів (на умовах співфінансування)					
1	затрат					
	Витрати на проведення капітального ремонту (модернізації) ліфтів	ГРН.	Розпорядження КМДА, передавальні акти	8 268 952,000		8 268 952,000
	Загальна кількість ліфтів	од.	Звітність установ	1 115,000		1 115,000
	Кількість ліфтів, що потребує проведення капітального ремонту (модернізації)	од.	Звітність установ	765,000		765,000
2	продукту					
	Кількість ліфтів, роботу яких планується відновити шляхом проведення капітального ремонту (модернізації)	од.	Звітність установ	7,000		7,000
3	ефективності					
	Середня вартість капітального ремонту (модернізації) одного ліфта	ГРН.	Розрахунок	1 181 279,000		1 181 279,000

0100

1

4 ЯКОСТІ	Питома вага кількості ліфтів, на яких планується проведення капітального ремонту (модернізації), до кількості ліфтів, що потребують проведення капітального ремонту (модернізації)	Розрахунок	0,915	0,915	0,915
----------	--	------------	-------	-------	-------

Голова Шевченківської районної в місті Києві державної адміністрації




(підпис)

Олег ГАРЯГА  
(ініціал/ініціал, прізвище)

**ПОГОДЖЕНО:**

Заступник директора Департаменту фінансів виконавчого органу Київської міської ради (Київської міської державної адміністрації) - начальник управління фінансів транспорту, зв'язку та сфери послуг



(підпис)

Слександр МОРОЗ  
(ініціал/ініціал, прізвище)



Дата погодження

М. П.

99\_фх\_Шев\_10 01.02.2021 14:27:55  
1 Паспорт бюджетної програми 000032613 від 01.01.2021 15:33:18

Керівник апарату



Віталій ЦАРАН



Начальник Фінансового управління  
Шевченківської районної в місті Києві  
державної адміністрації

Сергій ЛОЗКО



**ЗАТВЕРДЖЕНО:**  
Наказ

Розпорядження Шевченківської районної в місті Києві  
державної адміністрації від 18.08.2021  
№ 87

(найменування головної розпорядника коштів місцевого бюджету)

**ПАСПОРТ  
бюджетної програми місцевого бюджету на 2021 рік**

1.	4900000 (код Програмої класифікації видатків та кредитування місцевого бюджету)	Шевченківська районна в місті Києві державна адміністрація (найменування головного розпорядника коштів місцевого бюджету)	37405111 (код за ЄДРПОУ)
2.	490000 (код Програмої класифікації видатків та кредитування місцевого бюджету)	Шевченківська районна в місті Києві державна адміністрація (найменування відповідального виконавця)	37405111 (код за ЄДРПОУ)
3.	4916016 (код Програмої класифікації видатків та кредитування місцевого бюджету)	6016 (код Типової програмої класифікації видатків та кредитування місцевого бюджету)	0620 (код Функціональної класифікації видатків та кредитування бюджету)
		Впровадження засобів обліку витрат та регулювання споживання води та теплової енергії (найменування бюджетної програми згідно з Типовою програмою класифікацією видатків та кредитування місцевого бюджету)	26000000000 (код бюджету)

4. Обсяг бюджетних призначень/бюджетних асигнувань - 30 000 000 гривень, у тому числі загального фонду - 0 гривень та спеціального фонду - 30 000 000 гривень

5. Підстави для виконання бюджетної програми

- Конституція України,
- Бюджетний кодекс України,
- ст. 83 Житлового кодексу УРСР,
- Господарський кодекс України,
- Закон України "Про житлово-комунальні послуги", зі змінами та доповненнями,
- Наказ Держжитлокомунгосту України від 17.05.2005 №76 та від 10.08.2004 №150,
- Наказ Державного комітету України по житлово-комунальному господарству від 02.07.1993 № 52 "Про затвердження правил оцінки фізичного зносу житлових будинків",
- Комплексна цільова програма підвищення енергоефективності та розвитку житлово-комунальної інфраструктури міста Києва на 2016-2020 роки
- Наказ Міністерства фінансів України від 26.08.2014 № 836 "Про деякі питання запровадження програмно-цільового методу складання та виконання місцевих бюджетів" (із змінами та доповненнями),
- Рішення Київської міської Ради від 22.12.2016 № 780/1784 "Про затвердження Положення про співфінансування реконструкції, реставрації, проведення капітальних ремонтів, технічного переоснащення спільного майна у багатоквартирних будинках міста Києва", із змінами та доповненнями,
- Рішення Київської міської ради від 24.12.2020 № 24/24 "Про бюджет міста Києва на 2021 рік".
- Розпорядження Шевченківської районної в місті Києві державної адміністрації від 29.01.2021 № 35 "Про капітальний ремонт об'єктів, що фінансуються в 2021 році за рахунок бюджетних коштів по Шевченківській районній в місті Києві державній адміністрації"

6. Цілі державної політики, на досягнення яких спрямована реалізація бюджетної програми

№ з/п	Цілі державної політики
1	Підвищення експлуатаційних властивостей житлового фонду та прибудинкових територій, утримання їх у належному стані, забезпечення надійної та безпечної експлуатації, покращення умов проживання мешканців міста

7. Мета бюджетної програми

Підвищення експлуатаційних властивостей житлового фонду та прибудинкових територій, утримання їх у належному стані, забезпечення надійної та безпечної експлуатації, покращення умов проживання мешканців міста

8. Завдання бюджетної програми

№ з/п	Завдання
1	Забезпечення проведення капітального ремонту (модернізації) індивідуальних теплових пунктів (на умовах співфінансування)

гривень

9. Напрями використання бюджетних коштів

№ з/п	Напрями використання бюджетних коштів	Загальний фонд	Спеціальний фонд	Усього
1	2	3	4	6
1	Забезпечення проведення капітального ремонту (модернізації) індивідуальних теплових пунктів (на умовах співфінансування)	30 000 000		30 000 000
	Усього	30 000 000		30 000 000

гривень


10. Перелік місцевих / регіональних програм, що виконуються у складі бюджетної програми

№ з/п	Найменування місцевої / регіональної програми	Загальний фонд	Спеціальний фонд	Усього
1	2	3	4	5
	Усього			

11. Результативні показники бюджетної програми

№ з/п	Показники	Одиниця виміру	Джерело інформації	Загальний фонд	Спеціальний фонд	Усього
1	2	3	4	5	6	7
1	1. Забезпечення проведення капітального ремонту (модернізації) індивідуальних теплових пунктів (на умовах співфінансування)					
	1 затрат					
	витрати на проведення капітального ремонту (модернізації) індивідуальних теплових пунктів	ГРН.	Рішення КМР, Розпорядження КМДА		30 000 000	30 000 000
	кількість індивідуальних теплових пунктів, які потребують ремонту (модернізації)	од.	Звітність установ		31	31
2	2. продукту					
	кількість індивідуальних теплових пунктів, які плануються відремонтувати (модернізувати)	од.	Звітність установ		31	31
3	3 ефективності					
	середня вартість капітального ремонту (модернізації) одного індивідуального теплового пункту	ГРН.	Розрахунок		967 742	967 742

4	ЯКОСТІ		ВІДС.	Розрахунок		100	100
		питома вага кількості індивідуальних теплових пунктів, які плануються відремонтувати до кількості індивідуальних теплових пунктів, які потребують ремонту					


  
(підпис)

Олег ГАРБГА  
(ініціали/ініціал, прізвище)

Голова Шевченківської районної в місті Києві державної адміністрації

**ПОГОДЖЕНО:**

Заступник директора Департаменту фінансів виконавчого органу Київської міської ради (Київської міської державної адміністрації) - начальник управління фінансів транспорту, зв'язку та сфери послуг

  
(підпис)

Слехсанср МОРОЗ  
(ініціали/ініціал, прізвище)



Дата погодження 01.02.2021 р.

М.П.

99\_ФУ\_Шев\_10 01.02.2021 14:30:04  
1 Паспорт бюджетної програми 000032611 від 01.01.2021 15:33:17



Керівник апарату

Віталій ЦАРАН



Начальник Фінансового управління Шевченківської районної в місті Києві державної адміністрації

Сергій ПОЗКО

ЗАТВЕРДЖЕНО:  
Наказ

розпорядження Шевченківської районної в місті  
Києві державної адміністрації від 19.08.2021  
№ 67  
(найменування головного розпорядника коштів місцевого бюджету)

## ПАСПОРТ бюджетної програми місцевого бюджету на 2021 рік

1.	4900000 (код Програмної класифікації видатків та кредитування місцевого бюджету)	Шевченківська районна в місті Києві державна адміністрація (найменування головного розпорядника коштів місцевого бюджету)	37405111 (код за ЄДРПОУ)
2.	490000 (код Програмної класифікації видатків та кредитування місцевого бюджету)	Шевченківська районна в місті Києві державна адміністрація (найменування відповідального виконавця)	37405111 (код за ЄДРПОУ)
3.	4916030 (код Програмної класифікації видатків та кредитування місцевого бюджету)	6030 (код Типової програмної класифікації видатків та кредитування місцевого бюджету)	0620 (код Функціональної класифікації видатків та кредитування бюджету)
		Організація благоустрою населених пунктів (найменування бюджетної програми згідно з Типовою програмною класифікацією видатків та кредитування місцевого бюджету)	26000000000 (код бюджету)

4. Обсяг бюджетних призначень/бюджетних асигнувань - 94 090 550 гривень, у тому числі загального фонду - 93 795 194 гривень та спеціального фонду - 295 356 гривень
5. Підстави для виконання бюджетної програми

Конституція України,  
Бюджетний кодекс України,  
Закон України "Про благоустрій населених пунктів" від 06.09.2005р. № 2807-IV, зі змінами та доповненнями,  
Наказ Міністерства фінансів України від 26.08.2014 № 836 "Про деякі питання запровадження програмно-цільового методу складання та виконання місцевих бюджетів",  
Рішення Київської міської ради від 24.12.2020 № 24/24 "Про бюджет міста Києва на 2021 рік"  
Комплексна міська цільова програма екологічного благоулуччя міста Києва на 2019-2021 роки

6. Цілі державної політики, на досягнення яких спрямована реалізація бюджетної програми

Цілі державної політики	
№ з/п	Підвищення рівня благоустрою міста
1	

7. Мета бюджетної програми  
Підвищення рівня благоустрою міста
8. Завдання бюджетної програми

Завдання	
№ з/п	Завдання
1	Забезпечення збереження та утримання на належному рівні міської зеленої зони, поліпшення екологічних умов міста
2	Забезпечення проведення заходів з обстеження, демонтажу самовільно встановлених та безхазяйних малих архітектурних форм, тимчасових споруд та інших об'єктів на території міста Києва
3	Забезпечення благоустрою та прибирання території після демонтажу самовільно встановлених та безхазяйних МАФів та тимчасових споруд
4	Придбання та встановлення обмежувачів дорожнього руху
5	Забезпечення реалізації громадського проєкту № 1710 "Сквер Татарський"
6	Забезпечення реалізації громадського проєкту № 1249 "Ремонт аварійних сходів на Татарці"

9. Напрями використання бюджетних коштів

№ з/п	Напрями використання бюджетних коштів	гривень		
		Загальний фонд	Спеціальний фонд	Усього
		3	4	6
1	2			
1	Забезпечення збереження та утримання на належному рівні міської зеленої зони, поліпшення екологічних умов міста	91 295 194		91 295 194
2	Забезпечення проведення заходів з обстеження, демонтажу самовільно встановлених та безхазяйних малих архітектурних форм, тимчасових споруд та інших об'єктів на території міста Києва	480 000		480 000
3	Придбання та встановлення обмежувачів дорожнього руху	988 000		988 000
4	Забезпечення реалізації громадського проєкту № 1710 "Сквер Татарський"	1 032 000	115 356	1 153 356
5	Забезпечення благоустрою та прибирання території після демонтажу самовільно встановлених та безхазяйних МАФів та тимчасових споруд	180 000		180 000
6	Забезпечення реалізації громадського проєкту № 1249 "Ремонт аварійних сходів на Татарці"	93 795 194	295 356	94 090 550
Усього				

гривень

10. Перелік місцевих / регіональних програм, що виконуються у складі бюджетної програми

№ з/п	Найменування місцевих / регіональних програм	Загальний фонд		Спеціальний фонд		Усього
		3	4	5	6	
1	2					5
1	Комплексна міська цільова програма екологічного благоулуччя міста Києва на 2019-2021 роки	91 295 194		91 295 194		91 295 194
Усього				91 295 194		91 295 194

11. Результативні показники бюджетної програми

№ з/п	Показники	Одиниця виміру	Джерело інформації		Спеціальний фонд		Усього
			3	4	5	6	
1	2	3					7
1	Забезпечення реалізації громадського проєкту № 1710 "Сквер Татарський"						
1	заграт	ГРН.	Рішення Кміради		115 356		115 356
	витрати на реалізацію громадського проєкту	КВ. М.	Звітність установ		224		224
	площа, яка потребує проведення робіт						
2	продукту						44
	площа, на якій планується влаштування доріжок з твердим покриттям	КВ. М.	Розрахунок		44		44
	площа, на якій планується влаштування газону	КВ. М.	Розрахунок		180		180
	кількість лавок, які планується встановити	од.	Розрахунок		3		3
	кількість урн для сміття, які планується встановити	од.	Розрахунок		3		3
3	ефективності						
	середня вартість влаштування 1 кв. м площі доріжок з твердим покриттям	ГРН.	Розрахунок		1 600		1 600
	середня вартість влаштування 1 кв. м площі газону	ГРН.	Розрахунок		120		120
	середні витрати на встановлення однієї лавки	ГРН.	Розрахунок		6 250		6 250
	середні витрати на встановлення однієї урни для сміття	ГРН.	Розрахунок		1 500		1 500
4	якості						

рівень готовності громадського проєкту	ВІДС.	Розрахунок	100	100	100
<b>2</b> Забезпечення реалізації громадського проєкту № 1249 "Ремонт аварійних сходів на Татарці"					
1 затрат	ГРН.	Рішення Київради	180 000		180 000
площа, на якій необхідно провести ремонтні роботи	КВ. М.	Розрахунок	30		30
2 продукту	КВ. М.	Розрахунок	30		30
площа, на якій планується проведення ремонтних робіт	КВ. М.	Розрахунок	30		30
3 ефективності	ГРН.	Розрахунок	6 000		6 000
середня вартість ремонту 1 кв.м	ГРН.	Розрахунок	6 000		6 000
4 якості	ВІДС.	Розрахунок	100		100
<b>3</b> Забезпечення проведення заходів з обстеження, демонтажу самовільно встановлених та безхазайних малих архітектурних форм, тимчасових споруд та інших об'єктів на території міста Києва					
1 затрат	ГРН.	Рішення	430 000		430 000
обсяг видатків	ГРН.	Рішення	430 000		430 000
кількість самовільно встановлених та безхазайних малих архітектурних форм, які необхідно демонтувати	од.	Звітність установ	80		80
2 продукту	Од.	виробнича програма	80		80
кількість самовільно встановлених та безхазайних малих архітектурних форм, які планується демонтувати	Од.	виробнича програма	80		80
3 ефективності	ГРН.	Розрахунок	6 000		6 000
середня вартість демонтажу 1 малої архітектурної форми	ГРН.	Розрахунок	6 000		6 000
4 якості	ВІДС.	Розрахунок	100		100
питома вага малих архітектурних форм, які планується демонтувати, у загальній кількості малих архітектурних форм, які необхідно демонтувати	ВІДС.	Розрахунок	100		100
динаміка демонтованих малих архітектурних форм у порівнянні з минулим роком	ВІДС.	Звітність установ	160		160
<b>4</b> Придбання та встановлення обмежувачів дорожнього руху					
1 затрат	ГРН.	Звітність установ	588 000		588 000
витрати придбання та встановлення обмежувачів дорожнього руху	ГРН.	Звітність установ	588 000		588 000
кількість обмежувачів дорожнього руху, що потрібно придбати та встановити	Од.	Звітність установ	523		523
2 продукту	Од.	Звітність установ	523		523
кількість обмежувачів дорожнього руху, що планується придбати та встановити	Од.	Звітність установ	523		523
3 ефективності	ГРН.	Розрахунок	1 900		1 900
середні витрати на придбання та встановлення 1-го обмежувача дорожнього руху	ГРН.	Розрахунок	1 900		1 900
4 якості	ВІДС.	Розрахунок	100		100
питома вага обмежувачів дорожнього руху що планується придбати та встановити до потреби	ВІДС.	Розрахунок	100		100
<b>5</b> Забезпечення благоустрою та прибирання території після демонтажу самовільно встановлених та безхазайних МАФів та тимчасових споруд					
1 затрат	ГРН.	Рішення КМР, Розпорядження КМДА	1 032 000		1 032 000
витрати на благоустрій та прибирання території після демонтажу самовільно встановлених та безхазайних МАФів та тимчасових споруд	ГРН.	Рішення КМР, Розпорядження КМДА	1 032 000		1 032 000
територія, яка потребує благоустрою та прибирання після демонтажу самовільно встановлених та безхазайних МАФів та тимчасових споруд	М.КВ.	виробнича програма	1 331,6		1 331,6
2 продукту	М.КВ.	Звітність підприємств	1 331,6		1 331,6
територія, яку планується благоустроїти та прибрати після демонтажу самовільно встановлених та безхазайних МАФів та тимчасових споруд	М.КВ.	Звітність підприємств	1 331,6		1 331,6
3 ефективності	ГРН.	Розрахунок	775		775
середня витрати на благоустрій та прибирання 1 кв м території після демонтажу самовільно встановлених та безхазайних МАФів та тимчасових споруд	ГРН.	Розрахунок	775		775
4 якості	ВІДС.	Розрахунок	100		100
питома вага площі території, яка потребує благоустрою та прибирання, до площі території, яку планується благоустроїти та прибрати після демонтажу самовільно встановлених та безхазайних МАФів та тимчасових споруд	ВІДС.	Розрахунок	100		100
<b>6</b> Забезпечення збереження та утримання на належному рівні міської зеленої зони, поліпшення екологічних умов міста					
1 затрат					

витрати на забезпечення збереження та утримання на належному рівні міської зеленої зони, поліпшення екологічних умов міста	Рішення	91 295 194	91 295 194	91 295 194
площа зелених насаджень	ГРН.	556,695	556,695	556,695
площа газонів	ГА.	173,6	173,6	173,6
площа квітників	ГА.	1,38	1,38	1,38
площа території об'єктів зеленого господарства, яка підлягає санітарному прибиранню (догляду)	ГА.	556,695	556,695	556,695
<b>2 продукту</b>				
територія об'єктів зеленого господарства, на якій планується санітарне прибирання (догляд)	ГА.	556,695	556,695	556,695
кількість дерев, що планується висадити	ОД.	990	990	990
кількість чагарників, що планується висадити	ОД.	5 100	5 100	5 100
площа газонів, що планується утримувати (викошування, відновлення, тощо)	ГА.	173,6	173,6	173,6
кількість квіткової розсади, яку планується висадити	ТИС.ОД.	525	525	525
<b>3 ефективності</b>				
середні витрати на санітарне прибирання (догляд) 1 га території об'єктів зеленого господарства	ГРН.	106 008	106 008	106 008
середні витрати на висадку одного дерева	ГРН.	1 100	1 100	1 100
середні витрати на утримання 1 га газону	ГРН.	110 000	110 000	110 000
середні витрати на висадження 1 тис. од. квіткової розсади	ГРН.	21 000	21 000	21 000
середні витрати на висадку 1 куща	ГРН.	210	210	210
<b>4 якості</b>				
відсоток оновлених площ газонів до загальної кількості площ газонів, що потребують відновлення	ВІДС.	75	75	75
динаміка кількості висадки квіткової розсади в порівнянні з попереднім роком	ВІДС.	101	101	101
відсоток площі території об'єктів зеленого господарства, яку планується прибирати, до площі, яка підлягає санітарному прибиранню	ВІДС.	100	100	100
динаміка кількості висадки дерев в порівнянні з попереднім роком	ВІДС.	101	101	101
динаміка кількості висадки чагарників в порівнянні з попереднім роком	ВІДС.	102	102	102

Голова Шевченківської районної в місті Києві державної адміністрації

О.О. Гаряга

(ініціали/ініціал, прізвище)

**ПОГОДЖЕНО:**

Заступник директора Департаменту фінансів виконавчого органу Київської міської ради (Київської міської державної адміністрації) - начальник управління фінансів і транспорту, зв'язку та сфери послуг

О.С. Мороз

(ініціали/ініціал, прізвище)

Дата погодження

М.П.



Начальник Фінансового управління Шевченківської районної в місті Києві державної адміністрації

Сергій ЛОЗКО

27.01.2021 11:30:42

1 Паспорт бюджетної програми 000032615 від 01.01.2021 15:33:20

99\_ФУ\_Шев\_10

4923

1

ЗАТВЕРДЖЕНО  
Наказ Міністерства фінансів України 26 серпня 2014 року №836  
У редакції наказу Міністерства фінансів України  
від 29 грудня 2016 року № 1209

**ЗАТВЕРДЖЕНО:**  
**Наказ / розпорядчий документ**

Розпорядження Шевченківської районної в місті Києві  
державної адміністрації від 10.01.2021

(найменування головного розпорядника коштів місцевого бюджету)

**ПАСПОРТ**  
**бюджетної програми місцевого бюджету на 2021 рік**

1.	4900000 (код Програмної класифікації видатків та кредитування місцевого бюджету)	Шевченківська районна в місті Києві державна адміністрація (найменування головного розпорядника коштів місцевого бюджету)	37405111 (код за ЄДРПОУ)
2.	4910000 (код Програмної класифікації видатків та кредитування місцевого бюджету)	Шевченківська районна в місті Києві державна адміністрація (найменування відповідального виконавця)	37405111 (код за ЄДРПОУ)
3.	4917323 (код Програмної класифікації видатків та кредитування місцевого бюджету)	Будівництво установ та закладів соціальної сфери (найменування бюджетної програми згідно з Типовою програмною класифікацією видатків та кредитування місцевого бюджету)	26000000000 (код бюджету)

4. Обсяг бюджетних призначень/бюджетних асигнувань - 5 540 000 гривень, у тому числі загального фонду - 0 гривень та спеціального фонду - 5 540 000 гривень

5. Підстави для виконання бюджетної програми

- Конституція України
- Бюджетний кодекс України
- Декларація від 15.12.1992 №2859-XII "Про загальні засади державної молодіжної політики в Україні"
- Закон України від 21.06.2001 №2558-III "Про соціальну роботу з сім'ями, дітьми та молоддю"
- Закон України від 01.12.1998 №281-XIV "Про молодіжні та громадські організації"
- Наказ Державного комітету молодіжної політики, спорту і туризму України від 01.11.2000 № 2111 «Положення про порядок реалізації програм та заходів з питань дит'ячої, жіночої та сім'ї»
- Наказ Міністерства фінансів України від 09.07.2010 №679 "Про деякі питання проведення експерименту із запровадження програмно-цільового методу складання м'сячних бюджетів" зі змінами та доповненнями
- Рішення Київської міської ради від 24.12.2020 № 24/24 «Про бюджет міста Києва на 2021 рік»



6. Цілі державної політики, на досягнення яких спрямована реалізація бюджетної програми

№ з/п	Цілі державної політики
1	Забезпечення оздоровлення та відпочинку дітей та молоді, які потребують особливої соціальної уваги та підтримки

7. Мета бюджетної програми

Забезпечення реалізації політики у молодіжній сфері на регіональному рівні

8. Завдання бюджетної програми

№ з/п	Завдання
1	БУДІВНИЦТВО БУДІВЛІ СПАЛЬНОГО КОРПУСУ КОМУНАЛЬНОГО ПІДПРИЄМСТВА ДІТЯЧИЙ ОЗДОРОВЧИЙ ТАБІР 'ЗАЧАРОВАНА ДОЛИНА' ШЕВЧЕНКІВСЬКОГО РАЙОНУ М.КИЄВА В УРОЧИЩІ КАМ'ЯНКА, С. ОСІЙ, ІРШАВСЬКОГО РАЙОНУ ЗАКАРПАТСЬКОЇ ОБЛАСТІ

9. Напрями використання бюджетних коштів

гривень

№ з/п	Напрями використання бюджетних коштів	Усього		
		Загальний фонд	Спеціальний фонд	Усього
1	2	3	4	5
1	БУДІВНИЦТВО БУДІВЛІ СПАЛЬНОГО КОРПУСУ КОМУНАЛЬНОГО ПІДПРИЄМСТВА ДІТЯЧИЙ ОЗДОРОВЧИЙ ТАБІР 'ЗАЧАРОВАНА ДОЛИНА' ШЕВЧЕНКІВСЬКОГО РАЙОНУ М.КИЄВА В УРОЧИЩІ КАМ'ЯНКА, С. ОСІЙ, ІРШАВСЬКОГО РАЙОНУ ЗАКАРПАТСЬКОЇ ОБЛАСТІ	5 540 000		5 540 000
	Усього	5 540 000		5 540 000

10. Перелік місцевих / регіональних програм, що виконуються у складі бюджетної програми

гривень

№ з/п	Найменування місцевої / регіональної програми	Усього		
		Загальний фонд	Спеціальний фонд	Усього
1	2	3	4	5
	Усього			

11. Результативні показники бюджетної програми

№ з/п	Показники	Одиниця виміру	Джерело інформації	Усього	
				Загальний фонд	Спеціальний фонд
1	2	3	4	5	6
1	БУДІВНИЦТВО БУДІВЛІ СПАЛЬНОГО КОРПУСУ КОМУНАЛЬНОГО ПІДПРИЄМСТВА ДІТЯЧИЙ ОЗДОРОВЧИЙ ТАБІР 'ЗАЧАРОВАНА ДОЛИНА' ШЕВЧЕНКІВСЬКОГО РАЙОНУ М.КИЄВА В УРОЧИЩІ КАМ'ЯНКА, С. ОСІЙ, ІРШАВСЬКОГО РАЙОНУ ЗАКАРПАТСЬКОЇ ОБЛАСТІ	3			7
1	заграт				
	Загальна кошторисна вартість	ГРН.	Кошторисна документація, Рішення Київради	18 000 000	18 000 000
	в т.ч. будівельні роботи	ГРН.	Кошторисна документація	17 460 000	17 460 000
	придбання уставкування	ГРН.	Кошторисна документація		
	інші витрати	ГРН.	Кошторисна документація	540 000	540 000
	Загальна вартість робіт, які плануються в поточному періоді	ГРН.	Кошторисна документація	5 540 000	5 540 000
	в т.ч. будівельні роботи	ГРН.	Кошторисна документація	5 500 000	5 500 000
	придбання уставкування	ГРН.	Кошторисна документація		
	інші витрати	ГРН.	Кошторисна документація	40 000	40 000
	Вартість проектних робіт	ГРН.	Кошторисна документація	540 000	540 000
	в т.ч. в поточному періоді	ГРН.	Кошторисна документація	40 000	40 000
2	продукту				

4323

Загальна площа, яку планується побудувати в т.ч. в поточному періоді	М.	Кошторисна документація	780
Корисна площа, яку планується побудувати в т.ч в поточному періоді	М.	Кошторисна документація	280
Об'єм, який планується побудувати в т.ч в поточному періоді	М.	Кошторисна документація	490
Кількість додаткових дитячих місць	М.	Кошторисна документація	174
Кількість створених робочих місць	М.	Кошторисна документація	3 571,3
Тривалість будівництва	МІСЦЬ	Кошторисна документація	1 268
ефективності	МІСЦЬ	Кошторисна документація	30
	МІСЯЦІВ	Кошторисна документація	60
3			
Середні витрати на 1 кв. м загальної площі будівництва закладу в т.ч в поточному періоді	ГРН.	Розрахунок	23 076,923
Середні витрати на 1 кв. м корисної площі закладу в т.ч в поточному періоді	ГРН.	Розрахунок	19 785,714
Середні витрати на 1 куб. м будівельного об'єму закладу в т.ч в поточному періоді	ГРН.	Розрахунок	36 734,694
Середні витрати будівництва 1 місяця в закладі в т.ч в поточному періоді	ГРН.	Розрахунок	31 839,08
Середні витрати на створене робоче місце	ГРН.	Розрахунок	5 040,181
Середні витрати на місяць будівництва	ГРН.	Розрахунок	4 369,085
4			
Рівень готовності будівництва закладу	ВІДС.	Розрахунок	47,4
Динаміка будівництва закладу освіти до попереднього періоду	ВІДС.	Розрахунок	184,6
Рівень готовності проектної документації	ВІДС.	Розрахунок	100
			100

Голова Шевченківської районної в місті Києві державної адміністрації

О.О. Гаряга

(підпис)

(ініціали/ініціал, прізвище)

ПОГОДЖЕНО:

Директор Департаменту фінансів виконавчого органу Київської міської ради (Київської міської державної адміністрації)

В.М. Релік

(підпис)

(ініціали/ініціал, прізвище)

Дата погодження

М.П.

99\_фу\_Шев\_16 29.01.2021 13:21:38 1 Паспорт бюджетної програми 000032729 від 01.01.2021 17:07:18

Начальник Фінансового управління Шевченківської районної в місті Києві державної адміністрації

С.В. Лозко



ЗАТВЕРДЖЕНО:

Наказ / рзпорядчий документ

Розпорядження Шевченківської районної в місті Києві  
державної адміністрації від 10.08.2021

№ 67 (найменування головного розпорядника коштів місцевого бюджету)

## ПАСПОРТ бюджетної програми місцевого бюджету на 2021 рік

1.	4900000 (код Програмної класифікації видатків та кредитування місцевого бюджету)	Шевченківська районна в місті Києві державна адміністрація (найменування головного розпорядника коштів місцевого бюджету)	37405111 (код за ЄДРПОУ)		
2.	4910000 (код Програмної класифікації видатків та кредитування місцевого бюджету)	Шевченківська районна в місті Києві державна адміністрація (найменування відповідального виконавця)	37405111 (код за ЄДРПОУ)		
3.	4917340 (код Програмної класифікації видатків та кредитування місцевого бюджету)	7340 (код Типової програмної класифікації видатків та кредитування місцевого бюджету)	0443 (код Функціональної класифікації видатків та кредитування бюджету)	Проектування, реставрація та охорона пам'яток архітектури (найменування бюджетної програми згідно з Типовою програмною класифікацією видатків та кредитування місцевого бюджету)	26000000000 (код бюджету)

4. Обсяг бюджетних призначень/бюджетних асигнувань - 1 000 000 гривень, у тому числі загального фонду - 0 гривень та спеціального фонду - 1 000 000 гривень

5. Підстави для виконання бюджетної програми

Конституція України  
Бюджетний кодекс України  
Наказ Міністерства фінансів України від 26.08.2014 № 836 "Про деякі питання запровадження програмно-цільового методу складання та виконання місцевих бюджетів"  
Рішення Київської міської ради від 24.12.2020 № 24/24 «Про Бюджет міста Києва на 2021 рік»

6. Цілі державної політики, на досягнення яких спрямована реалізація бюджетної програми

№ з/п	Цілі державної політики
1	Збереження, розвиток, реконструкція та реставрація пам'яток історії та культури

7. Мета бюджетної програми

Збереження, розвиток, реконструкція, реставрація пам'яток історії та культури, а також утримання їх в належному стані, що сприятиме розвитку соціальної і туристичної інфраструктури, підвищення рівня життя населення та забезпечення економічного і культурного розвитку міста

8. Завдання бюджетної програми

№ з/п	Завдання
1	РЕСТАВРАЦІЯ КОМПЛЕКСУ СТАДІОНУ "СТАРТ" ІЗ ПРИСТОСУВАННЯМ ДО СУЧАСНИХ ВИМОГ ТА РЕКОНСТРУКЦІЮ НЕЖИЛИХ БУДІВЕЛЬ НА ВУЛ. ШОЛУДЕНКА, 26-28/4 У ШЕВЧЕНКІВСЬКОМУ РАЙОНІ МІСТА КИЄВА

9. Напрями використання бюджетних коштів

гривень

№ з/п	Напрями використання бюджетних коштів	Усього		
		Загальний фонд	Спеціальний фонд	Усього
1	2	3	4	6
1	РЕСТАВРАЦІЯ КОМПЛЕКСУ СТАДІОНУ "СТАРТ" ІЗ ПРИСТОСУВАННЯМ ДО СУЧАСНИХ ВИМОГ ТА РЕКОНСТРУКЦІЮ НЕЖИЛИХ БУДІВЕЛЬ НА ВУЛ. ШОЛУДЕНКА, 26-28/4 У ШЕВЧЕНКІВСЬКОМУ РАЙОНІ МІСТА КИЄВА	1 000 000	1 000 000	1 000 000
	Усього	1 000 000	1 000 000	1 000 000

10. Перелік місцевих / регіональних програм, що виконуються у складі бюджетної програми

гривень

№ з/п	Найменування місцевої / регіональної програми	Усього		
		Загальний фонд	Спеціальний фонд	Усього
1	2	3	4	5
	Усього			


11. Результативні показники бюджетної програми

№ з/п	Показники	Одиниця виміру	Джерело інформації	Усього		
				Загальний фонд	Спеціальний фонд	Усього
1	2	3	4	5	6	7
1	РЕСТАВРАЦІЯ КОМПЛЕКСУ СТАДІОНУ "СТАРТ" ІЗ ПРИСТОСУВАННЯМ ДО СУЧАСНИХ ВИМОГ ТА РЕКОНСТРУКЦІЮ НЕЖИЛИХ БУДІВЕЛЬ НА ВУЛ. ШОЛУДЕНКА, 26-28/4 У ШЕВЧЕНКІВСЬКОМУ РАЙОНІ МІСТА КИЄВА	затрат				
	Загальна кошторисна вартість	ГРН.	Кошторисна документація		619 250 000	619 250 000
	в.ч. будівельні роботи	ГРН.	Кошторисна документація		611 250 000	611 250 000
	Устаткування	ГРН.	Кошторисна документація			
	Інші витрати	ГРН.	Кошторисна документація		8 000 000	8 000 000
	Загальна вартість робіт, які плануються в поточному періоді	ГРН.	Кошторисна документація		1 000 000	1 000 000
	в.ч. будівельні роботи	ГРН.	Кошторисна документація			
	Устаткування	ГРН.	Кошторисна документація			
	Інші витрати	ГРН.	Кошторисна документація			

4340

Вартість проектних робіт в т.ч. в поточному періоді	ГРН.	Кошторисна документація	8 000 000	8 000 000
2 <b>продукту</b>	ГРН.	Кошторисна документація	1 000 000	1 000 000
Загальна площа ділянки стадіону, яку планується реставрувати в т.ч. в поточному періоді	М.КВ.	Кошторисна документація	38 885	38 885
Корисна площа ділянки стадіону, яку планується реставрувати в т.ч. в поточному періоді	М.КВ.	Кошторисна документація	12 223	12 223
Будівельний об'єм, м3 в т.ч. в поточному періоді	КУБ.М.	Кошторисна документація	178 040	178 040
Загальна кількість місць для відвідування стадіону	МІСЦЬ	Кошторисна документація	3 174	3 174
Тривалість будівництва	МІСЯЦІВ	Кошторисна документація	84	84
Кількість розроблених проектів по об'єкту	од.	Кошторисна документація	1	1
3 <b>ефективності</b>				
Середні витрати на 1м2 загальної площі стадіону, який планується реставрувати	ГРН.	Розрахунок		
Середні витрати на 1м2 корисної площі стадіону, який планується реставрувати	ГРН.	Розрахунок		
Середні витрати на 1м3	ГРН.	Розрахунок		
Середні витрати на 1 місце для відвідування стадіону	ГРН.	Розрахунок		
Середні витрати на 1 проект	грн.	Розрахунок	1 000 000	1 000 000
4 <b>якості</b>				
Рівень готовності реставрації стадіону	ВІДС.	Розрахунок	2,2	2,2
Динаміка реставрації стадіону до попереднього періоду	ВІДС.	Розрахунок	8,163	8,163
Рівень готовності проектної документації	ВІДС.	Розрахунок	100	100

О.О. Гаряга  
(ініціали/ініціал, прізвище)

  
(підпис)

ПОГОДЖЕНО:

Директор Департаменту фінансів виконавчого органу Київської міської ради (Київської міської державної адміністрації)

  
(підпис)

В.М. Релік  
(ініціали/ініціал, прізвище)



Дата погодження  
М.П.  
99\_00\_Шевр.16  
29.01.2021 13:26:44  
1 Паспорт бюджетної програми 000032766 від 01.01.2021 17:07:25

  
С.В. Лозко

Начальник Фінансового управління  
Шевченківської районної в місті Києві  
державної адміністрації

ЗАТВЕРДЖЕНО:  
Наказ

Розпорядження Шевченківської районної в місті  
Києві державної адміністрації від 12.02.2021  
№ 61  
(назимування головного розпорядника коштів місцевого бюджету)

ПАСПОРТ  
бюджетної програми місцевого бюджету на 2021 рік

1.	4900000 (код Програмої класифікації видатків та кредитування місцевого бюджету)	Шевченківська районна в місті Києві державна адміністрація (найменування головного розпорядника коштів місцевого бюджету)	37405111 (код за ЄДРПОУ)
2.	4910000 (код Програмої класифікації видатків та кредитування місцевого бюджету)	Шевченківська районна в місті Києві державна адміністрація (найменування відповідального виконавця)	37405111 (код за ЄДРПОУ)
3.	4917691 (код Програмої класифікації видатків та кредитування місцевого бюджету)	7691 (код Типової програмої класифікації видатків та кредитування місцевого бюджету)	260000000000 (код бюджету)
		0490 (код Функціональної класифікації видатків та кредитування бюджету)	
		Виконання заходів за рахунок цільових фондів, утворених Верховною Радою Автономної Республіки Крим, органами місцевого самоврядування і місцевими органами виконавчої влади і фондів, утворених Верховною Радою Автономної Республіки Крим, органами місцевого самоврядування і місцевими органами виконавчої влади (найменування бюджетної програми згідно з Типовою програмою класифікацією видатків та кредитування місцевого бюджету)	

4. Обсяг бюджетних призначень/бюджетних асигнувань - 10 000 000 гривень, у тому числі загального фонду - 10 000 000 гривень та спеціального фонду - 0 гривень

5. Підстави для виконання бюджетної програми

Конституція України,  
 Бюджетний кодекс України,  
 Закон України "Про благоустрій населених пунктів" від 06.09.2005р. № 2807-IV, зі змінами та доповненнями,  
 Наказ Міністерства фінансів України від 26.08.2014 № 836 "Про деякі питання запровадження програмно-цільового методу складання та виконання місцевих бюджетів",  
 Рішення Київської міської ради від 24.12.2020 № 24/24 "Про бюджет міста Києва на 2021 рік"  
 Комплексна міська цільова програма екологічного благоулуччя міста Києва на 2019-2021 роки

6. Цілі державної політики, на досягнення яких спрямована реалізація бюджетної програми

№ з/п	Цілі державної політики
1	Покращення умов проживання мешканців міста

7. Мета бюджетної програми  
 Покращення умов проживання мешканців міста

8. Завдання бюджетної програми

№ з/п	Завдання
1	Забезпечення збереження та утримання на належному рівні міської зеленої зони, поліпшення екологічних умов міста

9. Напрями використання бюджетних коштів

№ з/п	Напрями використання бюджетних коштів	Загальний фонд	Спеціальний фонд	Усього
1		3	4	6
1	Забезпечення збереження та утримання на належному рівні міської зеленої зони, поліпшення екологічних умов міста	10 000 000		10 000 000
	Усього	10 000 000		10 000 000

10. Перелік місцевих / регіональних програм, що виконуються у складі бюджетної програми

№ з/п	Найменування місцевої / регіональної програми	Загальний фонд	Спеціальний фонд	Усього
1		3	4	5
1	Комплексна міська цільова програма екологічного благоулуччя міста Києва на 2019-2021 роки		10 000 000	10 000 000
	Усього		10 000 000	10 000 000


11. Результативні показники бюджетної програми

№ з/п	Показники	Одиниця виміру	Джерело інформації	Загальний фонд	Спеціальний фонд	Усього
1	2	3	4	5	6	7
1	Забезпечення збереження та утримання на належному рівні міської зеленої зони, поліпшення екологічних умов міста					
1	заграт					
	витрати на забезпечення збереження та утримання на належному рівні міської зеленої зони, поліпшення екологічних умов міста	ГРН.	Рішення Київської		10 000 000	10 000 000
	площа зелених насаджень	ГА.	виробнича програма	556,695		556,695
	площа території об'єкта зеленого господарства, яка підлягає санітарному прибиранню (догляду)	ГА.	виробнича програма	556,695		556,695
2	продукту					

гривень

	територія об'єктів зеленого господарства, на якій планується санітарне прибирання (догляд),	ГА.	виробнича програма	556,695	556,695
3	ефективності	ГРН.	Розрахунок	17 963	17 963
4	якості	ВІДС.	Розрахунок	100	100


Голова Шевченківської районної в місті Києві державної адміністрації

  
(підпис)

О.О. Гарга  
(ініціали/ініціал, прізвище)

**ПОГОДЖЕНО:**

Заступник директора Департаменту фінансів виконавчого органу Київської міської ради (Київської міської державної адміністрації) - начальник управління фінансів транспорту, зв'язку та сфери послуг

  
(підпис)

О.С. Мороз  
(ініціали/ініціал, прізвище)



Дата погодження

М.П.

99 ФХ Шев. 0 27.01.2021 11:08:34  
Паспорт бюджетної програми 000032614 від 01.01.2021 15:33:19

Начальник Фінансового управління  
Шевченківської районної в місті Києві  
державної адміністрації

Сергей ЛОЗКО



7691