

ЗАТВЕРДЖЕНО

каз Міністерства фінансів України 26 серпня 2014 року №836  
(у редакції наказу Міністерства фінансів України  
від 29 грудня 2018 року № 1209)

ЗАТВЕРДЖЕНО:

Наказ / розпорядчий документ

Розпорядження Шевченківської районної в місті  
Києві державної адміністрації від 16.06.2021  
№ 318

(найменування головного розпорядника коштів місцевого бюджету)

## ПАСПОРТ бюджетної програми місцевого бюджету на 2021 рік

1.	<u>4900000</u> (код Програмної класифікації видатків та кредитування місцевого бюджету)	<u>Шевченківська районна в місті Києві державна адміністрація</u> (найменування головного розпорядника коштів місцевого бюджету)		<u>37405111</u> (код за ЄДРПОУ)	
2.	<u>4910000</u> (код Програмної класифікації видатків та кредитування місцевого бюджету)	<u>Шевченківська районна в місті Києві державна адміністрація</u> (найменування відповідального виконавця)		<u>37405111</u> (код за ЄДРПОУ)	
3.	<u>4917363</u> (код Програмної класифікації видатків та кредитування місцевого бюджету)	<u>7363</u> (код Типової програмної класифікації видатків та кредитування місцевого бюджету)	<u>0490</u> (код Функціональної класифікації видатків та кредитування бюджету)	<u>Виконання інвестиційних проектів в рамках здійснення заходів щодо соціально-економічного розвитку окремих територій</u> (найменування бюджетної програми згідно з Типовою програмною класифікацією видатків та кредитування місцевого бюджету)	<u>26000000000</u> (код бюджету)

4. Обсяг бюджетних призначень/бюджетних асигнувань - 9 789 961 гривень, у тому числі загального фонду - 0 гривень та спеціального фонду - 9 789 961 гривень

5. Підстави для виконання бюджетної програми

Конституція України

Бюджетний кодекс України

Закон України "Про освіту" від 05.09.2017 № 2145-VIII

Закон України "Про загальну середню освіту" від 13.05.1999 № 651-XIV зі змінами та доповненнями

Закон України "Про повну загальну середню освіту" від 16.01.2020 № 463-IX зі змінами та доповненнями

Закон України "Про охорону дитинства" від 26.04.2001 № 2402-III зі змінами та доповненнями

Наказ Міністерства фінансів України від 26.08.2014 № 836 «Про деякі питання запровадження програмно-цільового методу складання та виконання місцевих бюджетів»

Розпорядження Кабінету Міністрів України від 19.05.2021 № 468-р «Деякі питання розподілу у 2021 році субвенції з державного бюджету місцевим бюджетам на здійснення заходів щодо соціально-економічного розвитку окремих територій»

Розпорядження ВО КМР (КМДА) від 08.06.2021 2021 № 1282 "Про розподіл обсягу субвенції з державного бюджету місцевим бюджетам на здійснення заходів щодо соціально-економічного розвитку окремих територій"

## 6. Цілі державної політики, на досягнення яких спрямована реалізація бюджетної програми

№ з/п	Цілі державної політики
1	Виконання інвестиційних проектів

## 7. Мета бюджетної програми

Забезпечення виконання інвестиційних проектів в рамках соціально - економічного розвитку окремих територій

## 8. Завдання бюджетної програми

№ з/п	Завдання
1	Проведення капітального ремонту приміщень та інших об'єктів
2	Проведення капітального ремонту приміщень та інших об'єктів

## 9. Напрями використання бюджетних коштів

гривень

№ з/п	Напрями використання бюджетних коштів	Загальний фонд	Спеціальний фонд	Усього
1	2	3	4	5
1	Проведення капітального ремонту приміщень та інших об'єктів		3 596 509	3 596 509
2	Проведення капітального ремонту приміщень та інших об'єктів		6 193 452	6 193 452
	Усього		9 789 961	9 789 961

## 10. Перелік місцевих / регіональних програм, що виконуються у складі бюджетної програми

гривень


№ з/п	Найменування місцевої / регіональної програми	Загальний фонд	Спеціальний фонд	Усього
1	2	3	4	5
	Усього			

## 11. Результативні показники бюджетної програми

№ з/п	Показники	Одиниця виміру	Джерело інформації	Загальний фонд	Спеціальний фонд	Усього
1	2	3	4	5	6	7
1	Проведення капітального ремонту приміщень та інших об'єктів					
1	затрат					
	обсяг видатків на капітальний ремонт приміщень та інших об'єктів, з них:	ГРН.	Звітність установ		3 596 509	3 596 509
	- капітальний ремонт інших приміщень	ГРН.	Звітність установ		1 200 000	1 200 000
	- капітальний ремонт фасаду	ГРН.	Звітність установ		2 396 509	2 396 509
	загальна площа приміщень установ (закладів)	М.КВ.	Звітність установ		81 010,6	81 010,6
	площа, яка потребує капітального ремонту	М.КВ.	Звітність установ		588,2	588,2
2	продукту					
	кількість установ (закладів), в яких проведено капітальний ремонт	ОД.	Звітність установ		2	2
	площа, на якій проведено капітальний ремонт, з них:	М.КВ.	Звітність установ		588,2	588,2
	капітальний ремонт інших приміщень	кв. м.	Звітність установ		74,2	74,2
	капітальний ремонт фасаду	М.КВ.	Звітність установ		514	514
3	ефективності					
	середні витрати на проведення капітального ремонту інших приміщень 1 кв. м. площі	ГРН.	Розрахунок		16 172	16 172
	середні витрати на проведення капітального ремонту фасаду 1 кв.м. площі	ГРН.	Розрахунок		4 662	4 662
4	якості					
	відсоток площі, на якій проведено капітальний ремонт до площі, що потребувала капітального ремонту	ВІДС.	Розрахунок		100	100
	рівень виконання робіт з капітального ремонту	ВІДС.	Розрахунок		100	100
2	Проведення капітального ремонту приміщень та інших об'єктів					
1	затрат					
	обсяг видатків на реалізацію заходів з утеплення приміщень, з них:	ГРН.	Звітність установ		6 193 452	6 193 452
	- капітальний ремонт/облаштування ігрових та спортивних майданчиків	ГРН.	Звітність установ		5 777 918	5 777 918

	- капітальний ремонт інших об'єктів	ГРН.	Звітність установ		415 534	415 534
	загальна площа приміщень установ (закладів)	М.КВ.	Звітність установ		184 378	184 378
	площа, яка потребує капітального ремонту	М.КВ.	Звітність установ		1 632,5	1 632,5
<b>2</b>	<b>продукту</b>					
	кількість установ (закладів), в яких проведено капітальний ремонт	ОД.	Звітність установ		3	3
	площа, на якій проведено капітальний ремонт, з них:	М.КВ.	Звітність установ		1 632,5	1 632,5
	капітальний ремонт/ облаштування ігрових та спортивних майданчиків	кв. м.	Звітність установ		1 632,5	1 632,5
	кількість інших об'єктів, де проведено капітальний ремонт	од.	Звітність установ		1	1
<b>3</b>	<b>ефективності</b>					
	середні витрати на проведення капітального ремонту /облаштування ігрових та спортивних майданчиків 1 кв. м. площі	ГРН.	Розрахунок		3 539	3 539
	середні витрати на проведення капітального ремонту одиниці інших об'єктів	ГРН.	Розрахунок		415 534	415 534
<b>4</b>	<b>якості</b>					
	відсоток площі, на якій проведено капітальний ремонт до площі, що потребувала капітального ремонту	ВІДС.	Розрахунок		100	100
	рівень виконання робіт з капітального ремонту	ВІДС.	Розрахунок		100	100
	рівень виконання робіт з капітального ремонту інших об'єктів	ВІДС.	Розрахунок		100	100

В.о. голови Шевченківської районної в місті Києві державної адміністрації


  
(підпис)

Віталій ЦАРАН

(ініціали/ініціал, прізвище)

ПОГОДЖЕНО:

Директор Департаменту фінансів  
виконавчого органу Київської міської ради  
(Київської міської державної адміністрації)

  
(підпис)

Володимир РЕПІК

(ініціали/ініціал, прізвище)

Дата погодження




99\_фу\_Шев\_16

15.06.2021 08:23:21

1 Паспорт бюджетної програми 000034121 від 11.06.2021 10:00:00

Начальник Фінансового управління  
Шевченківської районної в місті Києві  
державної адміністрації

  
С.В. Лозко