



ШЕВЧЕНКІВСЬКА РАЙОННА В МІСТІ КИЄВІ  
ДЕРЖАВНА АДМІНІСТРАЦІЯ

РОЗПОРЯДЖЕННЯ

*22.12.2022*

№ *481*

Про внесення змін до розпорядження Шевченківської районної в місті Києві державної адміністрації від 08 лютого 2022 року № 67 «Про затвердження паспортів бюджетних програм на 2022 рік»

Відповідно до статей 6, 41 Закону України «Про місцеві державні адміністрації», постанови Кабінету Міністрів України від 13 березня 2022 року № 267 «Деякі питання затвердження фінансових документів та казначейського обслуговування в умовах воєнного стану», наказу Міністерства фінансів України від 26 серпня 2014 року № 836 «Про деякі питання запровадження програмно-цільового методу складання та виконання місцевих бюджетів», рішення Київської міської ради від 09 грудня 2021 року № 3704/3745 «Про бюджет міста Києва на 2022 рік», з метою затвердження паспортів бюджетних програм на 2022 рік по головному розпоряднику бюджетних коштів – Шевченківській районній в місті Києві державній адміністрації відповідно до чинного законодавства: унести зміни до розпорядження Шевченківської районної в місті Києві державної адміністрації від 08 лютого 2022 року № 67 «Про затвердження паспортів бюджетних програм на 2022 рік», а саме:

1. Затвердити паспорти бюджетних програм на 2022 рік по головному розпоряднику бюджетних коштів – Шевченківській районній в місті Києві державній адміністрації у новій редакції, що додаються:

п/п	Код Програмної класифікації видатків	Найменування бюджетної програми
1.2	4911010	Падання дошкільної освіти

1.3	4911021	Надання загальної середньої освіти закладами загальної середньої освіти
1.10	4911080	Надання спеціалізованої освіти мистецькими школами
1.27	4914030	Забезпечення діяльності бібліотек
1.34	4916011	Експлуатація та технічне обслуговування житлового фонду
1.40	4917340	Проектування, реставрація та охорона пам'яток архітектури
1.44	4917670	Внески до статутного капіталу суб'єктів господарювання

2. Контроль за виконанням цього розпорядження покласти на заступників голови Шевченківської районної в місті Києві державної адміністрації згідно з розподілом обов'язків.

Виконувач обов'язків голови



Віталій ЦАРАН

**ЗАТВЕРДЖЕНО:**  
**Наказ / розпорядчий документ**

Розпорядження Шевченківської районної в місті Києві  
державної адміністрації від 22.12.2022  
№ 481

(найменування головного розпорядника коштів місцевого бюджету)

**ПАСПОРТ**  
**бюджетної програми місцевого бюджету на 2022 рік**

1. 4900000  
(код Програмної  
класифікації видатків  
та кредитування  
місцевого бюджету)

Шевченківська районна в місті Києві державна адміністрація  
(найменування головного розпорядника коштів місцевого бюджету)

37405111  
(код за ЄДРПОУ)

2. 4910000  
(код Програмної  
класифікації видатків  
та кредитування  
місцевого бюджету)

Шевченківська районна в місті Києві державна адміністрація  
(найменування відповідального виконавця)

37405111  
(код за ЄДРПОУ)

3. 4911010  
(код Програмної  
класифікації видатків  
та кредитування  
місцевого бюджету)

1010  
(код Типової програмної  
класифікації видатків та  
кредитування місцевого  
бюджету)

0910  
(код Функціональної  
класифікації видатків та  
кредитування бюджету)

Надання дошкільної освіти  
(найменування бюджетної програми згідно з Типовою  
програмною класифікацією видатків та кредитування  
місцевого бюджету)

260000000000  
(код бюджету)

4. Обсяг бюджетних призначень/бюджетних асигнувань - 509 923 497 гривень, у тому числі загального фонду - 443 867 080 гривень та спеціального фонду - 66 056 417 гривень
5. Підстави для виконання бюджетної програми



Конституція України;  
 Бюджетний кодекс України;  
 Закон України «Про дошкільну освіту» від 11.07.2001 № 2628-III зі змінами та доповненнями;  
 Закон України «Про освіту» від 05.09.2017 №2145-VIII зі змінами та доповненнями;  
 Постанова КМУ «Про затвердження норм харчування у навчальних та оздоровчих закладах» від 22.11.2004 № 1591 зі змінами та доповненнями;  
 Рішення Київської міської ради «Про затвердження Порядку здійснення видатків на дошкільну освіту у місті Києві на основі базового фінансового нормативу бюджетної забезпеченості» від 13.09.2018 N 1369/5433;  
 Наказ Міністерства фінансів «Про затвердження міської комплексної цільової програми «Освіта Києва. 2019-2023 роки» від 18.12.2018 №467/6518;  
 Рішення Київської міської ради «Про деякі питання запровадження програмно-цільового методу складання та виконання місцевих бюджетів» від 26.08.2014 №836;  
 Розпорядження Шевченківської районної в місті Києві державної адміністрації «Про капітальний ремонт об'єктів, що фінансуються в 2022 році за рахунок бюджетних коштів по Шевченківській районній в місті Києві державній адміністрації» від 21.06.2022 № 171.  
 Розпорядження Шевченківської районної в місті Києві державної адміністрації від 09.11.2022 № 402 "Про внесення змін до розпорядження Шевченківської районної в місті Києві державної адміністрації від 21 червня 2022 року № 171 "Про капітальний ремонт об'єктів, що фінансуються в 2022 році за рахунок бюджетних коштів по Шевченківській районній в місті Києві державній адміністрації» від 21 Рішення Київської міської ради "Про внесення змін до рішення КМР "Про бюджет м. Києва на 2022 рік" від 24.11.2022 № 5660/5701

**6. Цілі державної політики, на досягнення яких спрямована реалізація бюджетної програми**

№ з/п	Цілі державної політики
1	Забезпечення надання дошкільної освіти

**7. Мета бюджетної програми**  
 Забезпечення надання дошкільної освіти

**8. Завдання бюджетної програми**

№ з/п	Завдання
1	Забезпечити створення належних умов для надання дошкільної освіти на основі базового фінансового нормативу бюджетної забезпеченості в комунальних закладах дошкільної освіти територіальної громади міста Києва
2	Забезпечення харчування дітей дошкільного віку в комунальних закладах дошкільної освіти територіальної громади міста Києва
3	Забезпечення належних умов в комунальних закладах дошкільної освіти за рахунок видатків, які мають цільовий характер та враховують особливості діяльності закладів освіти
4	Забезпечення надання приватному або корпоративному закладу дошкільної освіти компенсації за надання освітньої послуги дитині дошкільного віку в розмірі базового фінансового нормативу бюджетної забезпеченості
5	Проведення капітального ремонту приміщень та інших об'єктів

**9. Напрями використання бюджетних коштів**

№ з/п	Напрями використання бюджетних коштів	гривень	
		Загальний фонд	Спеціальний фонд
1	2	3	4
1	Забезпечити створення належних умов для надання дошкільної освіти на основі базового фінансового нормативу бюджетної забезпеченості в комунальних закладах дошкільної освіти територіальної громади міста Києва	420 650 343	
2	Забезпечення харчування дітей дошкільного віку в комунальних закладах дошкільної освіти територіальної громади міста Києва		59 958 500
3	Забезпечення належних умов в комунальних закладах дошкільної освіти за рахунок видатків, які мають цільовий характер та враховують особливості діяльності закладів освіти	22 084 280	4 595 000
4	Забезпечення надання приватному або корпоративному закладу дошкільної освіти компенсації за надання освітньої послуги дитині дошкільного віку в розмірі базового фінансового нормативу бюджетної забезпеченості	1 132 457	
			5
			420 650 343
			59 958 500
			26 679 280
			1 132 457



5	Проведення капітального ремонту приміщень та інших об'єктів	Усього	443 867 080	1 502 917	1 502 917
		Усього	66 056 417	509 923 497	509 923 497

10. Перелік місцевих / регіональних програм, що виконуються у складі бюджетної програми

№ з/п	Найменування місцевої / регіональної програми	Загальний фонд	Спеціальний фонд	Усього
1	Міська комплексна цільова програма "Освіта Києва . 2019-2023 роки"	426 767 040	4	426 767 040
	Усього	426 767 040		426 767 040

гривень

11. Результативні показники бюджетної програми

№ з/п	Показники	Одиниця виміру	Джерело інформації	Загальний фонд	Спеціальний фонд	Усього
1	2	3	4	5	6	7
1	Забезпечити створення належних умов для надання дошкільної освіти на основі базового фінансового нормативу бюджетної забезпеченості в комунальних закладах дошкільної освіти територіальної громади міста Києва	грн.	Рішення	420 650 343		420 650 343
1	заграт	од.	Звітність установ	54		54
	обсяг видатків за формульним розрахунком	од.	Звітність установ	2		2
	кількість закладів дошкільної освіти	од.	Звітність установ	360		360
	кількість дошкільних підрозділів в комунальних закладах загальної середньої освіти	од.	Звітність установ	2 551,72		2 551,72
	всього – середньорічна кількість ставок (штатних одиниць)	осіб	Звітність установ	1 982		1 982
	всього середньорічна кількість працівників, з них:	осіб	Звітність установ	1 772		1 772
	- жінок	осіб	Звітність установ	210		210
	- чоловіків	осіб	Звітність установ			
2	продукту	осіб	Звітність установ			
	кількість дітей від 0 до 6 років	осіб	Звітність установ	11 642		11 642
	контингент дітей, який втрачено при формульному розрахунку обсягу видатків на дошкільну освіту, з них:	осіб	Звітність установ	6 904		6 904
	- діти раннього віку, у тому числі:	осіб	Звітність установ	886		886
	- в групах загального розвитку	осіб	Звітність установ	735		735
	- в санаторних групах	осіб	Звітність установ	122		122
	- в спеціальних групах	осіб	Звітність установ	29		29
	- діти передшкільного віку, у тому числі:	осіб	Звітність установ	6 018		6 018
	- в групах загального розвитку	осіб	Звітність установ	4 713		4 713
	- в санаторних групах	осіб	Звітність установ	844		844
	- в спеціальних групах	осіб	Звітність установ	461		461
3	ефективності	грн.	Розрахунок	5 252		5 252
	середні витрати на 1 дитину на місяць за формульним розрахунком, з них:	грн.	Розрахунок	5 897		5 897
	- на 1 дитину раннього віку на місяць, з них у:	грн.	Розрахунок	5 457		5 457
	- групах загального розвитку	грн.	Розрахунок	7 094		7 094
	- санаторних групах	грн.	Розрахунок	12 006		12 006
	- спеціальних групах	грн.	Розрахунок	5 157		5 157
	- на 1 дитину передшкільного віку на місяць, з них у:	грн.	Розрахунок	4 548		4 548
	- групах загального розвитку	грн.	Розрахунок	5 912		5 912
	- санаторних групах	грн.	Розрахунок	10 005		10 005
	- спеціальних групах	днів	Розрахунок	897 520		897 520
ДІТІ-ДНІ відвідування	Середня наповненість груп	осіб	Розрахунок	19		19



4	Якості	рівень охоплення дітей дошкільною освітою	відс.	Розрахунок	59,3	
		динаміка охоплення дітей дошкільною освітою до попереднього року	відс.	Розрахунок	119	59,3
		кількість днів відвідування	днів	Розрахунок	130	119
2	Забезпечення належних умов в комунальних закладах дошкільної освіти за рахунок видатків, які мають цільовий характер та враховують особливості діяльності закладів освіти					130
1	затрат					
		обсяг видатків для надання на належному рівні дошкільної освіти в т.ч. за рахунок цільового фонду, з них	грн.	Звітність установ	22 084 280	4 595 000
		- поточні ремонти	грн.	Звітність установ	4 984 240	26 679 280
		інші видатки	грн.	Звітність установ	4 984 240	4 984 240
2	продукту	площа, яка потребує ремонту	грн.	Звітність установ	17 100 040	4 984 240
		площа, на якій буде проведено поточний ремонт	м.кв.	Звітність установ	17 171,6	21 695 040
3	ефективності	середні витрати на 1 кв.м. площі, на якій буде проведено поточний ремонт	м.кв.	Звітність установ	988	17 171,6
4	якості	середні витрати на 1 кв.м. площі, на якій буде проведено поточний ремонт	грн.	Розрахунок	5 046	988
		відсоток площі, на якій проведено поточний ремонт до площі, що потребувала поточного ремонту	відс.	Розрахунок		5 046
3	Забезпечення харчуванням дітей дошкільного віку в комунальних закладах дошкільної освіти територіальної громади міста Києва					5,8
1	затрат					
		обсяг видатків на оплату харчування	грн.	Звітність установ	59 958 500	59 958 500
2	продукту	середньорічна кількість дітей, що харчуються, з них:	осіб	Звітність установ	6 827	6 827
		- дівчинки	осіб	Звітність установ	3 400	3 400
		- хлопчики	осіб	Звітність установ	3 427	3 427
3	ефективності	середні витрати на 1 дитину в рік	грн.	Розрахунок	8 782	8 782
		діто-дні харчування	грн.	Розрахунок	887 510	887 510
4	якості	рівень охоплення дітей, які харчуються до загальної кількості дітей, що відвідують комунальні заклади дошкільної освіти	відс.	Розрахунок	100	100
		динаміка охоплення дітей, які харчуються до попереднього року	відс.	Розрахунок	109,5	109,5
		кількість днів харчування	днів	Розрахунок	130	130
4	Забезпечення надання приватному або корпоративному закладу дошкільної освіти компенсації за надання освітньої послуги дитині дошкільного віку в розмірі базового фінансового нормативу бюджетної забезпеченості					
1	затрат					
		кількість приватних або корпоративних закладів дошкільної освіти	од.	Звітність установ	21	
2	продукту	кількість дітей, які відвідують приватні або корпоративні заклади дошкільної освіти	осіб	Звітність установ	736	736
		кількість дітей, які мають право на отримання компенсації надання освітньої послуги з урахуванням базового фінансового нормативу бюджетної забезпеченості	осіб	Звітність установ	28	28
3	ефективності	середні витрати на 1 дитину в рік	грн.	Розрахунок	40 445	40 445
4	якості	відсоток кількості дітей, які мають право на отримання компенсації вартості надання освітньої послуги з урахуванням базового фінансового нормативу бюджетної забезпеченості в порівнянні до попереднього року	відс.	Розрахунок	19	19
5	Проведення капітального ремонту приміщень та інших об'єктів					
1	затрат					
		обсяг видатків на капітальний ремонт приміщень та інших об'єктів, з них:	грн.	Звітність установ	1 502 917	1 502 917



- капітальний ремонт будівель (аварійні та відновні роботи)	грн.	Звітність установ	1 502 917	1 502 917
загальна площа приміщень установ (закладів)	м. кв.	Звітність установ	81 010,6	81 010,6
площа, яка потребує капітального ремонту	м. кв.	Звітність установ	5 584	5 584
2 продукту				
кількість установ (закладів), в яких проведено капітальний ремонт	од.	Звітність установ	2	2
площа, на якій проведено капітальний ремонт, з них:	м. кв.	Звітність установ	354	354
- капітальний ремонт будівель (аварійні та відновні роботи)	м. кв.	Звітність установ	354	354
3 ефективності				
- середні витрати на капітальний ремонт будівель (аварійні та відновні роботи)	грн.	Звітність установ	4 245,5	4 245,5
4 якості				
відсоток площі, на якій проведено капітальний ремонт до площі, що потребувала капітального ремонту	відс.	Розрахунок	8	8
рівень виконання робіт з капітального ремонту	відс.	Розрахунок	14	14

*А тимчасово виконує обов'язки голови  
Шевченківської районної в місті Києві  
державної адміністрації*

*(підпис)*

Олександр ПОПОВЦЕВ

(ініціали/ініціал, прізвище)

ПОГОДЖЕНО:

*Директор Департаменту фінансів  
виконавчого органу Київської міської ради  
(Київської міської державної адміністрації)*

*(підпис)*

Володимир РЕПІК

(ініціали/ініціал, прізвище)

Дата погодження

М.П.



Начальник фінансового управління  
Шевченківської районної в місті Києві  
державної адміністрації

Сергій ЛЮЗКО

Керівник апарату

Віталій ЦАРАН

ЗАТВЕРДЖЕНО  
Наказ Міністерства фінансів України 26 серпня 2014 року №636  
(у редакції наказу Міністерства фінансів України  
від 29 грудня 2018 року № 1209)

**ЗАТВЕРДЖЕНО:**  
**Наказ / розпорядчий документ**

Розпорядження Шевченківської районної в місті Києві  
державної адміністрації від 22.12.2022  
№ 487

(найменування головного розпорядника коштів місцевого бюджету)

**ПАСПОРТ**  
**бюджетної програми місцевого бюджету на 2022 рік**

1.	<u>4900000</u> (код Програмної класифікації видатків та кредитування місцевого бюджету)	<u>Шевченківська районна в місті Києві державна адміністрація</u> (найменування головного розпорядника коштів місцевого бюджету)	<u>37405111</u> (код за ЄДРПОУ)
2.	<u>4910000</u> (код Програмної класифікації видатків та кредитування місцевого бюджету)	<u>Шевченківська районна в місті Києві державна адміністрація</u> (найменування відповідального виконавця)	<u>37405111</u> (код за ЄДРПОУ)
3.	<u>4914030</u> (код Програмної класифікації видатків та кредитування місцевого бюджету)	<u>4030</u> (код Типової програмної класифікації видатків та кредитування місцевого бюджету)	<u>26000000000</u> (код бюджету)
		<u>0824</u> (код Функціональної класифікації видатків та кредитування бюджету)	<u>Забезпечення діяльності бібліотек</u> (найменування бюджетної програми згідно з Типовою програмною класифікацією видатків та кредитування місцевого бюджету)

4. Обсяг бюджетних призначень/бюджетних асигнувань - 30 693 450 гривень, у тому числі загального фонду - 28 660 250 гривень та спеціального фонду - 2 033 200 гривень
5. Підстави для виконання бюджетної програми



Конституція України

Бюджетний кодекс України

Закон України "Про культуру" від 14.12.2010 № 2778-V

Закон України "Про бібліотеки і бібліотечну справу" від 27.01.1995 № 32

Указ Президента України "Про невідкладні заходи щодо розвитку бібліотек України" від 22.03.2000 № 490

Наказ Міністерства фінансів України від 26.08.2014 № 836 "Про деякі питання запровадження програмно-цільового методу складання та виконання місцевих бюджетів"

Рішення сесії Київської міської ради "Про бюджет міста Києва на 2022 рік" від 09.12.2021 №3704/3745.

Рішення сесії Київської міської ради "Про затвердження Комплексної міської цільової програми "Столична культура: 2022 -2024 роки" від 16.12.2021 р. №4031/4072

Розпорядження Київської міської військової адміністрації "Про перерозподіл витратів бюджету міста Києва на 2022 рік" від 31.05.2022 № 539

Розпорядження Шевченківської районної в місті Києві державної адміністрації "Про капітальний ремонт об'єктів, що фінансуються в 2022 році за рахунок бюджетних коштів по Шевченківській районній в місті Києві державній адміністрації" від 21.06.2022 № 171.

Розпорядження Шевченківської районної в місті Києві державної адміністрації від 09.11.2022 №402 "Про внесення змін до розпорядження Шевченківської районної в місті Києві державної адміністрації від 21 червня 2022 року № 171 "Про капітальний ремонт об'єктів, що фінансуються в 2022 році за рахунок бюджетних коштів по Шевченківській районній в місті Києві державній адміністрації".

Рішення сесії Київської міської ради "Про внесення змін до рішення КМР "Про бюджет м. Києва на 2022 рік" від 24.11.2022 № 5660/5701

6. Цілі державної політики, на досягнення яких спрямована реалізація бюджетної програми

№ з/п	Цілі державної політики
1	Інформування і задоволення творчих потреб інтересів громадян їх естетичне виховання, розвитку та збагачення духовного потенціалу

7. Мета бюджетної програми

Забезпечення прав громадян на бібліотечне обслуговування, загальної доступності до інформації та культурних цінностей, що збираються, зберігаються, надаються в тимчасове користування бібліотеками.

8. Завдання бюджетної програми

№ з/п	Завдання
1	Забезпечення доступності для громадян документів та інформації, створення умов для повного задоволення духовних потреб громадян, сприяння професійному та освітньому розвитку громадян, комплектування та зберігання бібліотечних фондів, їх облік, контроль за виконанням
2	Забезпечення збереження енергоресурсів
3	Проведення капітального ремонту закладів культури і мистецтва

9. Напрями використання бюджетних коштів

№ з/п	Напрями використання бюджетних коштів	гривень	
		Загальний фонд	Усього
1	Забезпечення доступності для громадян документів та інформації, створення умов для повного задоволення духовних потреб громадян, сприяння професійному та освітньому розвитку громадян, комплектування та зберігання бібліотечних фондів, їх облік, контроль за виконанням	3	5
2	Забезпечення збереження енергоресурсів	26 476 250	50 000
3	Проведення капітального ремонту закладів культури і мистецтва	2 184 000	2 184 000
	Усього	28 660 250	1 983 200
			2 033 200
			30 693 450

10. Перелік місцевих / регіональних програм, що виконуються у складі бюджетної програми

№ з/п	Найменування місцевої / регіональної програми	гривень		
		Загальний фонд	Спеціальний фонд	Усього
1	Найменування місцевої / регіональної програми	3	4	5







теплостачання	грн.	Звітність установ	1 657 500	1 657 500
водопостачання	грн.	Звітність установ	39 200	39 200
електроенергії	грн.	Звітність установ	438 300	438 300
оплата інших енергоносіїв та ін ком послуг	грн.	Звітність установ	49 000	49 000
загальна площа приміщень	кв. м.	Звітність установ	5 432,5	5 432,5
опалювальна площа приміщень	кв. м.	Звітність установ	5 432,5	5 432,5
<b>2 продукту</b>				
обсяг споживання енергоресурсів, натуральні одиниці, в тому числі:	тис.од.	Звітність установ		
теплостачання	тис.Гкал	Звітність установ	0,661	0,661
водопостачання	тис.куб.м	Звітність установ	1,286	1,286
електроенергії	тис.кВт.год	Звітність установ	98,5	98,5
<b>3 ефективності</b>				
середнє споживання комунальних послуг та енергоносіїв в тому числі:	од.	Розрахунок		
теплостачання	Гкал на 1 кв.м опал.площі	Розрахунок	0,122	0,122
водопостачання	куб.м на 1 кв.м заг.площі	Розрахунок	0,237	0,237
електроенергії	Квт.год на 1 кв.м заг.площі	Розрахунок	18,132	18,132
<b>4 якості</b>				
річна економія витрачання енергоресурсів в натуральному виразі:	відс.	Розрахунок		
- теплостачання	відс.	Розрахунок	1,3	1,3
- водопостачання	відс.	Розрахунок	1,2	1,2
- електроенергії	відс.	Розрахунок	1,1	1,1
обсяг річної економії бюджетних коштів, отриманої від проведення заходів, що приводять до збереження та економії енергоресурсів (води, тепла, електроенергії тощо) всього	грн.	Розрахунок	19 725	19 725
<b>3 Проведення капітального ремонту закладів культури і мистецтва</b>				
<b>1 затрат</b>				
обсяг видатків на капітальний ремонт закладів культури, з них:	грн.	Звітність установ	1 983 200	1 983 200
капітальний ремонт приміщень	грн.	Звітність установ	1 194 273	1 194 273
кількість закладів, які потребують капітального ремонту	од.	Звітність установ	788 927	788 927
площа, яка потребує проведення капітального ремонту, з них:	м.кв.	Звітність установ	3	3
капітального ремонту приміщень	м.кв.	Звітність установ	293	293
капітальний ремонт будівель (аварійні та відновні роботи)	м.кв.	Звітність установ	205	205
<b>2 продукту</b>				
площа, на якій планується проведення капітального ремонту, з них:	м.кв.	Звітність установ	88	88
капітального ремонту приміщень	м.кв.	Звітність установ	293	293
капітальний ремонт будівель (аварійні та відновні роботи)	м.кв.	Звітність установ	205	205
кількість закладів, в яких планується провести капітальний ремонт	од.	Звітність установ	88	88
			3	3

3) <b>ефективності</b>			
середні витрати на проведення капітального ремонту приміщень 1 кв. м. площі	грн.	Розрахунок	5 825,7
середні витрати на проведення капітального ремонту будівель (аварійні та відновні роботи) 1 кв. м. площі	грн.	Розрахунок	8 965
4) <b>якості</b>			
відсоток кількості закладів, в яких проведено капремонт, до кількості закладів, що потребують ремонту	відс.	Розрахунок	100
відсоток площі, на якій проведено капремонт, до площі, що потребує ремонту	відс.	Розрахунок	100

*А* **Тимчасово виконувач обов'язків голови  
Шевченківської районної в місті Києві  
державної адміністрації**

**Олександр ПОПОВЦЕВ**

(ініціали/ініціал, прізвище)

**ПОГОДЖЕНО:**

*В.П.*  
**Директор Департаменту фінансів  
виконавчого органу Київської міської ради  
(Київської міської державної адміністрації)**

**Володимир РЕПІК**

(ініціали/ініціал, прізвище)

**Дата погодження**

**М.П.**



1 Паспорт бюджетної програми 000039080 від 02.12.2022 13:57:43

**Начальник фінансового управління  
Шевченківської районної в місті Києві  
державної адміністрації**

**Сергій ЛОЗКО**

**Керівник апарату**

**Віталій ЦАРАН**



**ЗАТВЕРДЖЕНО:**  
**Наказ / розпорядчий документ**

Розпорядження Шевченківської районної в місті Києві  
державної адміністрації від 22.12.2022  
№ 489

(найменування головного розпорядника коштів місцевого бюджету)

**ПАСПОРТ**  
**бюджетної програми місцевого бюджету на 2022 рік**

1.	<u>4900000</u> (код Програмої класифікації видатків та кредитування місцевого бюджету)	<u>Шевченківська районна в місті Києві державна адміністрація</u> (найменування головного розпорядника коштів місцевого бюджету)	<u>37405111</u> (код за ЄДРПОУ)
2.	<u>4910000</u> (код Програмої класифікації видатків та кредитування місцевого бюджету)	<u>Шевченківська районна в місті Києві державна адміністрація</u> (найменування відповідального виконавця)	<u>37405111</u> (код за ЄДРПОУ)
3.	<u>4917340</u> (код Програмої класифікації видатків та кредитування місцевого бюджету)	<u>7340</u> (код Типової програмої класифікації видатків та кредитування місцевого бюджету)	<u>0443</u> (код Функціональної класифікації видатків та кредитування бюджету)
		<u>Проектування, реставрація та охорона пам'яток архітектури</u> (найменування бюджетної програми згідно з Типовою програмою класифікацією видатків та кредитування місцевого бюджету)	<u>26000000000</u> (код бюджету)

4. **Обсяг бюджетних призначень/бюджетних асигнувань - 3 601 300 гривень, у тому числі загального фонду - 0 гривень та спеціального фонду - 3 601 300 гривень**
5. **Підстави для виконання бюджетної програми**

Конституція України  
Бюджетний кодекс України  
Наказ Міністерства фінансів України від 26.08.2014 № 836 "Про деякі питання запровадження програмно-цільового методу складання та виконання місцевих бюджетів"  
Рішення Київської міської ради від 09.12.2021 № 3704/3745 "Про бюджет міста Києва на 2022 рік"  
Рішення сесії Київської міської ради "Про внесення змін до рішення КМР "Про бюджет м. Києва на 2022 рік" від 24.11.2022 № 5660/5701.

6. **Цілі державної політики, на досягнення яких спрямована реалізація бюджетної програми**

№ з/п	Цілі державної політики
1	Збереження, розвиток, реконструкція та реставрація пам'яток історії та культури

**7. Мета бюджетної програми**

Збереження, розвиток, реконструкція, реставрація пам'яток історії та культури, а також утримання їх в належному стані, що сприятиме розвитку соціальної і туристичної інфраструктури, підвищення рівня життя населення та забезпечення економічного і культурного розвитку міста

**8. Завдання бюджетної програми**

№ з/п	Завдання
1	РЕСТАВРАЦІЯ КОМПЛЕКСУ СТАДІОНУ "СТАРТ" ІЗ ПРИСТОСУВАННЯМ ДО СУЧАСНИХ ВИМОГ ТА БУДІВНИЦТВО НОВОГО МУЛЬТИФУНКЦІОНАЛЬНОГО СПОРТИВНОГО КОМПЛЕКСУ "СТАРТ" НА ВУЛ. ШОЛУДЕНКА, 26-28/4 У ШЕВЧЕНКІВСЬКОМУ РАЙОНІ МІСТА КИЄВА

**9. Напрями використання бюджетних коштів**

№ з/п	Напрями використання бюджетних коштів	гривень		
		Загальний фонд	Спеціальний фонд	Усього
1		3	4	5
1	РЕСТАВРАЦІЯ КОМПЛЕКСУ СТАДІОНУ "СТАРТ" ІЗ ПРИСТОСУВАННЯМ ДО СУЧАСНИХ ВИМОГ ТА БУДІВНИЦТВО НОВОГО МУЛЬТИФУНКЦІОНАЛЬНОГО СПОРТИВНОГО КОМПЛЕКСУ "СТАРТ" НА ВУЛ. ШОЛУДЕНКА, 26-28/4 У ШЕВЧЕНКІВСЬКОМУ РАЙОНІ МІСТА КИЄВА	3 601 300		3 601 300
	Усього	3 601 300		3 601 300

**10. Перелік місцевих / регіональних програм, що виконуються у складі бюджетної програми**

№ з/п	Найменування місцевої / регіональної програми	Загальний фонд	Спеціальний фонд	Усього
1	Комплексна міська цільова програма "Молодь та спорт столиці" на 2022-2024 роки	3	4	5
	Усього	3 601 300		3 601 300

гривень

**11. Результативні показники бюджетної програми**

№ з/п	Показники	Одиниця виміру	Джерело інформації	Загальний фонд	Спеціальний фонд	Усього
				5	6	7
1	РЕСТАВРАЦІЯ КОМПЛЕКСУ СТАДІОНУ "СТАРТ" ІЗ ПРИСТОСУВАННЯМ ДО СУЧАСНИХ ВИМОГ ТА БУДІВНИЦТВО НОВОГО МУЛЬТИФУНКЦІОНАЛЬНОГО СПОРТИВНОГО КОМПЛЕКСУ "СТАРТ" НА ВУЛ. ШОЛУДЕНКА, 26-28/4 У ШЕВЧЕНКІВСЬКОМУ РАЙОНІ МІСТА КИЄВА	3	4	5	6	7
1	заграт					
	Загальна кошторисна вартість					
	в.ч. будівельні роботи	грн.	Кошторисна документація			
	устаткування	грн.	Кошторисна документація			
	інші витрати	грн.	Кошторисна документація			
	Загальна вартість робіт, які плануються в поточному періоді	грн.	Кошторисна документація			
	в.ч. будівельні роботи	грн.	Кошторисна документація			
	устаткування	грн.	Кошторисна документація			
	інші витрати	грн.	Кошторисна документація			
	Вартість проектних робіт	грн.	Кошторисна документація			
	в т.ч. в поточному періоді	грн.	Кошторисна документація			
2	продукту					
	Загальна площа ділянки стадіону, яку планується реставрувати	м. кв.	Кошторисна документація			
				38 885		38 885





ЗАТВЕРДЖЕНО  
Наказ Міністерства фінансів України 26 серпня 2014 року №636  
(у редакції наказу Міністерства фінансів України  
від 29 грудня 2018 року № 1209)

**ЗАТВЕРДЖЕНО:**  
**Наказ / розпорядчий документ**

Розпорядження Шевченківської районної в місті Києві  
державної адміністрації від 22.10.2022  
№ 487  
(найменування головного розпорядника коштів місцевого бюджету)

**ПАСПОРТ**  
**бюджетної програми місцевого бюджету на 2022 рік**

1. 4900000  
(код Програмної  
класифікації видатків  
та кредитування  
місцевого бюджету)

Шевченківська районна в місті Києві державна адміністрація  
(найменування головного розпорядника коштів місцевого бюджету)

37405111  
(код за ЄДРПОУ)

2. 4910000  
(код Програмної  
класифікації видатків  
та кредитування  
місцевого бюджету)

Шевченківська районна в місті Києві державна адміністрація  
(найменування відповідального виконавця)

37405111  
(код за ЄДРПОУ)

3. 4911080  
(код Програмної  
класифікації видатків  
та кредитування  
місцевого бюджету)

1080  
(код Типової програмної  
класифікації видатків та  
кредитування місцевого  
бюджету)

0960  
(код функціональної  
класифікації видатків та  
кредитування бюджету)

Надання спеціалізованої освіти мистецькими  
школами  
(найменування бюджетної програми згідно з Типовою  
програмною класифікацією видатків та кредитування  
місцевого бюджету)

26000000000  
(код бюджету)

4. Обсяг бюджетних призначень/бюджетних асигнувань - 153 451 025 гривень, у тому числі загального фонду - 145 182 425 гривень та спеціального фонду - 8 268 600 гривень
5. Підстави для виконання бюджетної програми



Конституція України  
Бюджетний кодекс України

Закон України "Про освіту" від 05.09.2017 року № 2145-VIII

Закон України "Про позашкільну освіту" від 22.06.2000 № 1841-III

Наказ Міністерства фінансів України від 26.08.2014 № 836 "Про деякі питання запровадження програмно-цільового методу складання та виконання місцевих бюджетів"

Рішення Київської міської ради від 18.12.2018 № 487/6518 «Міська комплексна цільова програма «Освіта Києва. 2019-2023 роки»

Рішення сесії Київської міської ради "Про бюджет міста Києва на 2022 рік" від 09.12.2021 №3704/3745

Розпорядження КМДА від 04 січня 2022 року № 14"Про визначення контингенту учнів мистецьких шкіл, що належать до комунальної власності територіальної громади міста Києва, на 2021/2022 навчальний рік".

Рішення сесії Київської міської ради "Про внесення змін до рішення КМР "Про бюджет м. Києва на 2022 рік" від 24.11.2022 № 5660/5701.

**6. Цілі державної політики, на досягнення яких спрямована реалізація бюджетної програми**

№ з/п	Цілі державної політики
1	Духовне та естетичне виховання дітей та молоді з урахуванням статті, вікових особливостей та владобань

**7. Мета бюджетної програми**

Духовне та естетичне виховання дітей та молоді з урахуванням статті, вікових особливостей та владобань

**8. Завдання бюджетної програми**

№ з/п	Завдання
1	Забезпечення надання початкової музичної, хореографічної освіти з образотворчого мистецтва та художнього промислу з урахуванням відмінностей між хлопцями (чоловіками) та дівчатками (жінками)
2	Забезпечення збереження енергоресурсів

**9. Напрями використання бюджетних коштів**

№ з/п	Напрями використання бюджетних коштів	гривень		
		Загальний фонд	Спеціальний фонд	Усього
1	2	3	4	5
1	Забезпечення надання початкової музичної, хореографічної освіти з образотворчого мистецтва та художнього промислу з урахуванням відмінностей між хлопцями (чоловіками) та дівчатками (жінками)	139 199 325	8 220 900	147 420 225
2	Забезпечення збереження енергоресурсів	5 983 100	47 700	6 030 800
	Усього	145 182 425	8 268 600	153 451 025

**10. Перелік місцевих / регіональних програм, що виконуються у складі бюджетної програми**

№ з/п	Найменування місцевої / регіональної програми	гривень		
		Загальний фонд	Спеціальний фонд	Усього
1	2	3	4	5
1	Міська комплексна цільова програма "Освіта Києва . 2019-2023 роки"	65 650	45 400	111 050
	Усього	65 650	45 400	111 050

**11. Результативні показники бюджетної програми**

№ з/п	Показники	Одиниця виміру	Джерело інформації		Усього	
			3	4	5	6
1	2	3	4	5	6	7
1	Забезпечення надання початкової музичної, хореографічної освіти з образотворчого мистецтва та художнього промислу з урахуванням відмінностей між хлопцями (чоловіками) та дівчатками (жінками)					
1	затрат					
	кількість установ – всього	од.	Звітність установ	8		8



	музичних шкіл	од.	Звітність установ	4					
	містських шкіл	од.	Звітність установ	2					
	хореографічних шкіл	од.	Звітність установ	1					
	художніх шкіл	од.	Звітність установ	1					
	кількість штатних працівників шкіл естетичного виховання (осіб) - всього	осіб	Звітність установ	583	52				
	з них жінок	осіб	Звітність установ	478	44				
	- чоловіків	осіб	Звітність установ	105	8				
	- педагогові	осіб	Звітність установ	409	41				
	з них жінок	осіб	Звітність установ	345	38				
	- чоловіків	осіб	Звітність установ	64	3				
	середнє число окладів (ставок) - всього	од.	Звітність установ	765,52	85,81				
	- педагогові	од.	Звітність установ	581,02	56,86				
	кількість відділень (фортепіано, народні інструменти тощо)	од.	Звітність установ	49	3				
	кількість класів	од.	Звітність установ	400	45				
	кількість закладів, що мають сайт	од.	Звітність установ	4	4				
	видатки на отримання освіти у школах естетичного виховання (без комунальних послуг)	грн.	Звітність установ	139 199 325	8 220 900				147 420 225
	у тому числі батьківська плата	грн.	Звітність установ		6 243 700				6 243 700
	у тому числі плата в класах самооскупуності	грн.	Звітність установ		1 939 700				1 939 700
2	продукту								
	Середня кількість учнів, які отримують освіту у школах естетичного виховання, - всього	осіб	Звітність установ	3 201	357				
	в тому числі дівчат	осіб	Звітність установ	2 136	196				3 558
	в тому числі хлопців	осіб	Звітність установ	1 065	161				2 332
	середня кількість учнів, звільнених від плати за навчання	осіб	Звітність установ	555					1 226
	середня кількість учнів в класах самооскупуності	осіб	Звітність установ		357				555
3	ефективності								
	чисельність учнів на одну педагогічну ставку	осіб	Розрахунок	6	6				
	витрати на навчання одного учня, який отримує освіту в школах естетичного виховання,	грн.	Розрахунок	43 486	23 028				41 433
	за рахунок батьківської плати	грн.	Розрахунок		2 360				2 360
	за рахунок самооскупуності	грн.	Розрахунок		5 433				5 433
4	ЯКОСТІ								
	Динаміка чисельності учнів, які отримують освіту у школах естетичного виховання у плановому періоді до попереднього періоду	відс.	Розрахунок	100	100				100
	з них дівчат	відс.	Розрахунок	102	80				98
	відсоток обсягу батьківської плати за навчання в загальному обсязі видатків на отримання освіти у школах естетичного виховання	відс.	Розрахунок						4,2
	Динаміка закладів, що мають сайт, в порівнянні з минулим роком	відс.	Розрахунок	133	133				133
	Динаміка охоплення дітей художньо-естетичною освітою, в порівнянні з минулим роком	відс.	Розрахунок	131	131				131
	рівень охоплення дітей художньо-естетичною освітою	відс.	Розрахунок	15,8	15,8				15,8
	частка закладів позашкільної освіти, що мають сайт	відс.	Розрахунок	50	50				50
2	Забезпечення збереження енергоресурсів								
1	затрат								
	обсяг видатків на оплату енергоносіїв та комунальних послуг всього, з них на оплату:	грн.	Звітність установ	5 983 100	47 700				6 030 800
	Теплопостачання	грн.	Звітність установ	4 302 500	24 600				4 327 100
	водопостачання	грн.	Звітність установ	237 000	3 700				240 700
	електроенергії	грн.	Звітність установ	1 310 500	19 400				1 329 900
	оплата інших енергоносіїв та ін ком послуг	грн.	Звітність установ	133 100					133 100
	загальна площа приміщень	кв. м.	Звітність установ	16 305,14					16 305,14
	опалювальна площа приміщень	кв. м.	Звітність установ	16 305,14					16 305,14
2	продукту								
	обсяг споживання енергоресурсів, натуральні одиниці, в тому числі:	тис.од.	Звітність установ						
	теплопостачання	тис.Гкал	Звітність установ	1,716					1,716



водопостачання	Тис.куб.м	Звітність установ	7,782	7,782	7,782
електроенергії	Тис.кВт.год	Звітність установ	294,479	294,479	294,479
<b>3 ефективності</b>					
середнє споживання комунальних послуг та енергоносіїв в тому числі:					
теплостачання	од.	Розрахунок			
	од.	Розрахунок	0,106		0,106
водопостачання	куб.м на 1 кв.м	Розрахунок	0,477		0,477
	заг.площі				
електроенергії	кВт.год на 1 кв.м	Розрахунок	18,061		18,061
	заг.площі				
<b>4 ЯКОСТІ</b>					
річна економія витрачання енергоресурсів в натуральному виразі:					
- теплостачання	відс.	Розрахунок			
- водопостачання	відс.	Розрахунок	1,3		1,3
- електроенергії	відс.	Розрахунок	1,2		1,2
обсяг річної економії бюджетних коштів, отриманої від проведення заходів, що приводять до збереження та економії енергоресурсів (води, тепла, електроенергії тощо) всього	відс.	Розрахунок	1,1		1,1
	грн.	Розрахунок	54 074		54 074

Тимчасово виконувач обов'язків голови  
Шевченківської районної в місті Києві  
державної адміністрації

ПОГОДЖЕНО:

Директор Департаменту фінансів  
виконавчого органу Київської міської ради  
(Київської міської державної адміністрації)

Дата погодження

М.П.

Олександр ПОПОВИЦЕВ

(ініціали/ініціал, прізвище)

Володимир РЕПІК

(ініціали/ініціал, прізвище)

Начальник фінансового управління Шевченківської  
районної в місті Києві державної адміністрації

Сергій ЛЮЗКО

1 Паспорт бюджетної програми 000039065 від 02.12.2022 12:07:01

Керівник апарату

Віталій ЦАРАН

**ЗАТВЕРДЖЕНО:**

Наказ / розпорядчий документ

Розпорядження Шевченківської районної в місті Києві  
державної адміністрації

(найменування головного розпорядника коштів місцевого бюджету)

Від дд. м. рр. № \_\_\_\_\_

481

**ПАСПОРТ  
бюджетної програми місцевого бюджету на 2022 рік**

1.	4900000 (код Програмної класифікації видатків та кредитування місцевого бюджету)	Шевченківська районна в місті Києві державна адміністрація (найменування головного розпорядника коштів місцевого бюджету)	37405111 (код за ЄДРПОУ)
2.	4910000 (код Програмної класифікації видатків та кредитування місцевого бюджету)	Шевченківська районна в місті Києві державна адміністрація (найменування відповідального виконавця)	37405111 (код за ЄДРПОУ)
3.	4911021 (код Програмної класифікації видатків та кредитування місцевого бюджету)	1021 (код Типової програмної класифікації видатків та кредитування місцевого бюджету)	0921 (код Функціональної класифікації видатків та кредитування бюджету)
4.	26000000000 (код бюджету)	Надання загальної середньої освіти закладами загальної середньої освіти (найменування бюджетної програми згідно з Типовою програмною класифікацією видатків та кредитування місцевого бюджету)	26000000000 (код бюджету)

5. Обсяг бюджетних призначень/бюджетних асигнувань - 464 609 143 гривень, у тому числі загального фонду - 423 234 337 гривень та спеціального фонду - 41 374 806 гривень
6. Підстави для виконання бюджетної програми



Конституція України

Бюджетний кодекс України

Закон України "Про освіту" від 05.09.2017 № 2145-VIII

Закон України "Про повну загальну середню освіту" від 16.01.2020 № 463-IX

Закон України "Про охорону дитинства" від 26.04.01 № 2402-III

Постанова КМУ "Про затвердження норм харчування у закладах освіти та дитячих закладах оздоровлення та відпочинку" від 22.11.2004 № 1591

Наказ Міністерства фінансів України від "Про деякі питання запровадження програмно-цільового методу складання та виконання місцевих бюджетів" 26.08.2014 № 836

Рішення сесії Київської міської ради "Про затвердження міської комплексної цільової програми "Освіта Києва. 2019-2023 роки" від 18.12.2018 №467/6518

Рішення Київської міської ради "Про бюджет міста Києва на 2022 рік" від 09.12.2021 № 3704/3745

Розпорядження Київської міської військової адміністрації "Про перерозподіл видатків бюджету міста Києва на 2022 рік" від 31.05.2022 № 539

Розпорядження Шевченківської районної в місті Києві державної адміністрації "Про капітальний ремонт об'єктів, що фінансуються в 2022 році за рахунок бюджетних коштів по Шевченківській районній в місті Києві державній адміністрації" від 21.06.2022 № 171.

Розпорядження Шевченківської районної в місті Києві державної адміністрації від 09.11.2022 № 402 "Про внесення змін до розпорядження Шевченківської районної в місті Києві державної адміністрації від 21 червня 2022 року № 171 "Про капітальний ремонт об'єктів, що фінансуються в 2022 році за рахунок бюджетних коштів по Шевченківській районній в місті Києві державній адміністрації".

Рішення Київської міської ради "Про внесення змін до рішення КМР "Про бюджет м. Києва на 2022 рік"" від 24.11.2022 № 5660/5701

Рішення Київської міської ради від 08.12.2022 № 5626/5667 "Про внесення змін до рішення Київської міської ради від 09.12.2021 року № 3704/3745 «Про бюджет міста Києва на 2022 рік»".

**6. Цілі державної політики, на досягнення яких спрямована реалізація бюджетної програми**

№ з/п	Цілі державної політики
1	Забезпечення надання послуг закладами загальної середньої освіти

**7. Мета бюджетної програми**

Забезпечення надання послуг з загальної середньої освіти в денних загальноосвітніх закладах

**8. Завдання бюджетної програми**

№ з/п	Завдання
1	Забезпечити надання відповідних послуг закладами загальної середньої освіти
2	Забезпечення збереження енергоресурсів
3	Придбання обладнання та предметів довгострокового користування
4	Проведення капітального ремонту приміщень та інших об'єктів
5	Проведення капітального ремонту найпростіших укріплень та захисних споруд цивільного захисту

**9. Напрями використання бюджетних коштів**

№ з/п	Напрями використання бюджетних коштів	Загальний фонд	Спеціальний фонд	Усього
1	2	3	4	5
1	Забезпечити надання відповідей послуг закладами загальної середньої освіти	360 570 487	23 123 265	383 693 752
2	Забезпечення збереження енергоресурсів	62 663 850	771 800	63 435 650
3	Придбання обладнання та предметів довгострокового користування	7 400 000	7 400 000	7 400 000
4	Проведення капітального ремонту приміщень та інших об'єктів	4 093 153	4 093 153	4 093 153
5	Проведення капітального ремонту найпростіших укріплень та захисних споруд цивільного захисту	5 986 588	5 986 588	5 986 588
	Усього	423 234 337	41 374 806	464 609 143

гривень

**10. Перелік місцевих / регіональних програм, що виконуються у складі бюджетної програми**

гривень







	водопостачання	Грн.	Звітність установ	2 984 100	34 800	3 018 900
	електроенергії	Грн.	Звітність установ	11 845 500	165 000	12 010 500
	природного газу	Грн.	Звітність установ	115 400		115 400
	енергосервіс	Грн.	Звітність установ	306 100		306 100
	загальна площа приміщень	кв. м.	Звітність установ	184 378		184 378
	опалувальна площа приміщень	кв. м.	Звітність установ	176 189,75		176 189,75
<b>2</b>	<b>продукту</b>					
	обсяг споживання енергоресурсів, натуральні одиниці, в тому числі:	тис. Гкал	Звітність установ			
	Теплопостачання	тис. Гкал	Звітність установ	21,744		21,744
	водопостачання	тис. куб. м	Звітність установ	96,921		96,921
	електроенергії	тис. кВт. год	Звітність установ	2 527,704		2 527,704
	природного газу	тис. куб. м	Звітність установ	7,344		7,344
<b>3</b>	<b>ефективності</b>					
	середнє споживання комунальних послуг та енергоносіїв в тому числі:	тис. Гкал	Розрахунок			
	теплопостачання	Гкал на 1 кв. м опал. площі	Розрахунок	0,123		0,123
	водопостачання	куб. м на 1 кв. м заг. площі	Розрахунок	0,526		0,526
	електроенергії	Квт. год. на 1 кв. м заг. площі	Розрахунок	13,709		13,709
	природного газу	тис. куб. м	Розрахунок	0,04		0,04
<b>4</b>	<b>якості</b>					
	- електроенергії	відс.		1,1		1,1
	річна економія витрачання енергоресурсів в натуральному виразі:	відс.	Розрахунок			
	- теплопостачання	відс.	Розрахунок	1,1		1,1
	- водопостачання	відс.	Розрахунок	1,3		1,3
	- природного газу	відс.	Розрахунок	1,3		1,3
	обсяг річної економії бюджетних коштів, отриманої від проведення заходів, що приводять до збереження та економії енергоресурсів (води, тепла, електроенергії тощо) всього	Грн.	Розрахунок	669 744		669 744
<b>3</b>	<b>Придбання обладнання та предметів довгострокового користування</b>					
<b>1</b>	<b>затрат</b>					
	обсяг видатків для придбання обладнання та предметів довгострокового користування (у розрізі їх видів)	Грн.	Звітність установ		7 400 000	7 400 000
	організація	Грн.	Звітність установ		884 000	884 000
	побутова техніка	Грн.	Звітність установ		60 000	60 000
	спортивне обладнання	Грн.	Звітність установ		1 000 000	1 000 000
	інші	Грн.	Звітність установ		5 456 000	5 456 000
<b>2</b>	<b>продукту</b>					
	кількість установ (закладів), в яких проведено оновлення матеріально-технічної бази	од.	Звітність установ		15	15
	кількість придбаного обладнання і предметів довгострокового користування (у розрізі їх видів)	од.	Звітність установ		29	29



ортехніка	од.	Звітність установ	6	6
побутова техніка	од.	Звітність установ	2	2
спортивне обладнання	од.	Звітність установ	5	5
інші	од.	Звітність установ	16	16
<b>3 ефективності</b>				
середні витрати на придбання одиниці оргтехніки	грн.	Розрахунок	147 333	147 333
середні витрати на придбання одиниці побутової техніки	грн.	Розрахунок	30 000	30 000
середні витрати на придбання спортивного обладнання	грн.	Розрахунок	200 000	200 000
середні витрати на придбання одиниці іншого обладнання	грн.	Розрахунок	341 000	341 000
<b>4 якості</b>				
динаміка кількості установ, в яких здійснено оновлення матеріально-технічної бази, порівняно з минулим роком	відс.	Розрахунок	42	42
рівень оновлення матеріально-технічної бази порівняно з минулим роком	відс.	Розрахунок	100	100
<b>4 Проведення капітального ремонту приміщень та інших об'єктів</b>				
<b>1 затрат</b>				
обсяг видатків на капітальний ремонт приміщень та інших об'єктів, з них:	грн.	Звітність установ	4 093 153	4 093 153
- капітальний ремонт місць загального користування	грн.	Звітність установ	2 426 600	2 426 600
- капітальний ремонт будівель (аварійні та відновні роботи)	грн.	Звітність установ	1 666 553	1 666 553
загальна площа приміщень установ (закладів)	м. кв.	Звітність установ	184 378	184 378
площа, яка потребує капітального ремонту	м. кв.	Звітність установ	13 869	13 869
<b>2 продукту</b>				
кількість установ (закладів), в яких проведено капітальний ремонт	од.	Звітність установ	9	9
площа, на якій проведено капітальний ремонт, з них:	м. кв.	Звітність установ	1 126	1 126
капітальний ремонт місць загального користування	кв. м.	Звітність установ	492	492
- капітальний ремонт будівель (аварійні та відновні роботи)	м. кв.	Звітність установ	634	634
<b>3 ефективності</b>				
середні витрати на проведення капітального ремонту місць загального користування 1 кв. м. площі	грн.	Розрахунок	4 932,1	4 932,1
- середні витрати на капітальний ремонт будівель (аварійні та відновні роботи)	грн.	Звітність установ	2 628,6	2 628,6
<b>4 якості</b>				
відсоток площі, на якій проведено капітальний ремонт до площі, що потребувала капітального ремонту	відс.	Розрахунок	8	8
рівень виконання робіт з капітального ремонту	відс.	Розрахунок	12	12
<b>5 Проведення капітального ремонту найпростіших укриттів та захисних споруд цивільного захисту</b>				
<b>1 затрат</b>				
обсяг видатків на капітальний ремонт найпростіших укриттів та захисних споруд цивільного захисту	грн.	Звітність установ	5 986 588	5 986 588
загальна площа приміщень найпростіших укриттів та захисних споруд цивільного захисту	м. кв.	Звітність установ	2 952	2 952
площа, яка потребує капітального ремонту найпростіших укриттів та захисних споруд цивільного захисту	м. кв.	Звітність установ	968	968
<b>2 продукту</b>				



кількість установ (закладів), в яких проведено капітальний ремонт найпростіших укріплень та захисних споруд цивільного захисту	од.	Звітність установ	4	4
площа, на якій проведено капітальний ремонт найпростіших укріплень та захисних споруд цивільного захисту	м. кв.	Звітність установ	968	968
3 ефективності				
4 середні витрати на проведення капітального ремонту 1 кв. м. площі	грн.	Розрахунок	6 184	6 184
відсоток площі, на якій проведено капітальний ремонт до площі, що потребувала капітального ремонту	відс.	Розрахунок	100	100


*Лимчасово виконувач обов'язків голови  
Шевченківської районної в місті Києві  
державної адміністрації*

ПОГОДЖЕНО:

Директор Департаменту фінансів  
виконавчого органу Київської міської ради  
(Київської міської державної адміністрації)

Дата погодження

М.П.



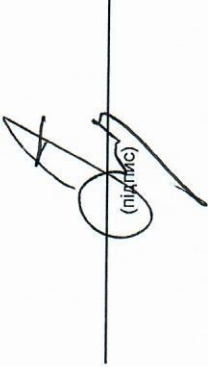
(підпис)

Володимир РЕПІК

(ініціали/ініціал, прізвище)

Олександр ПОПОВЦЕВ

(ініціали/ініціал, прізвище)



(підпис)

Начальник фінансового управління  
Шевченківської районної в місті Києві державної  
адміністрації

Сергій ЛОЗКО

1 Паспорт бюджетної програми 000039267 від 15.12.2022 16:56:09

Керівник апарату

Віталій ЦАРАН





**ЗАТВЕРДЖЕНО:**  
**Наказ / розпорядчий документ**

Розпорядження Шевченківської районної в місті Києві  
державної адміністрації від 22.12.2022  
№ 487

(найменування головного розпорядника коштів місцевого бюджету)

**ПАСПОРТ**  
**бюджетної програми місцевого бюджету на 2022 рік**

1. 4900000  
(код Програмної  
класифікації видатків  
та кредитування  
місцевого бюджету)

Шевченківська районна в місті Києві державна адміністрація  
(найменування головного розпорядника коштів місцевого бюджету)

37405111  
(код за ЄДРПОУ)

2. 4910000  
(код Програмної  
класифікації видатків  
та кредитування  
місцевого бюджету)

Шевченківська районна в місті Києві державна адміністрація  
(найменування відповідального виконавця)

37405111  
(код за ЄДРПОУ)

3. 4916011  
(код Програмної  
класифікації видатків  
та кредитування  
місцевого бюджету)

Експлуатація та технічне обслуговування  
житлового фонду  
(найменування бюджетної програми згідно з Типовою  
програмною класифікацією видатків та кредитування  
місцевого бюджету)

6010  
(код Функціональної  
класифікації видатків та  
кредитування бюджету)

6011  
(код Типової програмної  
класифікації видатків та  
кредитування місцевого  
бюджету)

26000000000  
(код бюджету)

4. Обсяг бюджетних призначень/бюджетних асигнувань - 27 752 086 гривень, у тому числі загального фонду - 1 035 174 гривень та спеціального фонду - 26 716 912 гривень

5. Підстави для виконання бюджетної програми



Конституція України,  
Бюджетний кодекс України,  
Житловий кодекс УРСР,

Господарський кодекс України,

Закон України "Про житлово-комунальні послуги", зі змінами та доповненнями,

Наказ Міністерства Фінансів України від 26.08.2014 № 836 "Про деякі питання запровадження програмно-цільового методу складання та виконання місцевих бюджетів", із змінами та доповненнями,

Комплексна цільова програма підвищення енергоефективності та розвитку житлово-комунальної інфраструктури міста Києва на 2021-2025 роки

Рішення Київської міської Ради від 22.12.2016 № 780/1784 "Про затвердження Положення про співфінансування реконструкції, реставрації, проведення капітальних ремонтів, технічного переоснащення спільного майна у багатоквартирних будинках міста Києва", із змінами та доповненнями.

Рішення Київської міської ради від 09.12.2021 № 3704/3745 "Про бюджет міста Києва на 2022 рік".

Розпорядження Шевченківської районної в місті Києві державної адміністрації "Про капітальний ремонт об'єктів, що фінансуються в 2022 році за рахунок бюджетних коштів по Шевченківській районній в місті Києві державній адміністрації" від 21.06.2022 № 171

Рішення Київської міської ради від 24.11.2022 № 5660/5701 "Про внесення змін до рішення Київської міської ради від 09.12.2021 № 3704/3745 «Про бюджет міста Києва на 2022 рік»"

#### 6. Цілі державної політики, на досягнення яких спрямована реалізація бюджетної програми

№ з/п	Цілі державної політики
1	Підвищення експлуатаційних властивостей житлового фонду та прибудинкових територій, утримання їх у належному стані, забезпечення надійної та безпечної експлуатації, покращення умов проживання мешканців міста

#### 7. Мета бюджетної програми

Підвищення експлуатаційних властивостей житлового фонду та прибудинкових територій, утримання їх у належному стані, забезпечення надійної та безпечної експлуатації, покращення умов проживання мешканців міста

#### 8. Завдання бюджетної програми

№ з/п	Завдання
1	Забезпечення проведення капітального ремонту житлових будинків
2	Забезпечення проведення капітального ремонту житлових будинків (на умовах співфінансування)
3	Забезпечення реалізації громадських проєктів
4	Забезпечення надання фінансової підтримки комунальних підприємств по утриманню та експлуатації житлового фонду

#### 9. Напрями використання бюджетних коштів

гривень

№ з/п	Напрями використання бюджетних коштів	Загальний фонд	Спеціальний фонд	Усього
1		3	4	5
1	Забезпечення проведення капітального ремонту житлових будинків (на умовах співфінансування)		575 760	575 760
2	Забезпечення проведення капітального ремонту житлових будинків	23 146 887		23 146 887
3	Забезпечення реалізації громадських проєктів	164 574	2 994 265	3 158 839
4	Забезпечення надання фінансової підтримки комунальних підприємств по утриманню та експлуатації житлового фонду	870 600		870 600
	Усього	1 035 174	26 716 912	27 752 086

#### 10. Перелік місцевих / регіональних програм, що виконуються у складі бюджетної програми

гривень

№ з/п	Найменування місцевої / регіональної програми	Загальний фонд	Спеціальний фонд	Усього
1		3	4	5
1	Комплексна цільова програма підвищення енергоефективності та розвитку житлово-комунальної інфраструктури міста Києва на 2021-2025 роки		23 722 647	23 722 647
	Усього		23 722 647	23 722 647



11. Результативні показники бюджетної програми

№ з/п	Показники	Одиниця виміру	Джерело інформації	Загальний фонд		Усього
				5	6	
1	2	3	4	5	6	7
1	1	Забезпечення проведення капітального ремонту житлових будинків (на умовах співфінансування)				
1	заграт					
	витрати на проведення капітального ремонту житлових будинків (разом), в тому числі:	грн.	Рішення КМР, Розпорядження КМДА		575 760	575 760
	витрати на проведення капітального ремонту мереж тепло-водопостачання та водовідведення	грн.	Рішення КМР, Розпорядження КМДА		36 000	36 000
	витрати на проведення заміни вікон та ремонту відкосів	грн.	Рішення КМР, Розпорядження КМДА		539 760	539 760
	загальна кількість мереж тепло-водопостачання та водовідведення	од.	Звітність установ		1 435	1 435
	загальна довжина мереж тепло-водопостачання та водовідведення	п.м.	Звітність установ		3 126 867	3 126 867
	кількість мереж тепло-водопостачання та водовідведення, що потребують ремонту	од.	Звітність установ		348	348
	кількість житлових будинків, що потребують заміни вікон та ремонту відкосів	од.	Звітність установ		205	205
	довжина мереж тепло-водопостачання та водовідведення, що потребують ремонту	п.м.	Звітність установ		842 560	842 560
	метраж вікон, що потребує заміни	м.кв.	Звітність установ		5 751	5 751
2	продукту					
	метраж вікон, що планується замінити	кв. м.	Звітність установ		86,600	86,600
	кількість мереж тепло-водопостачання та водовідведення, що планується відремонтувати	од.	Звітність установ		1	1
	кількість житлових будинків, де планується проведення заміни вікон та ремонту відкосів	од.	Звітність установ		1	1
3	ефективності					
	середня вартість заміни 1 м.кв. вікон	грн.	Розрахунок		6 233	6 233
	середня вартість капітального ремонту 1 мережі тепло- водопостачання та водовідведення	грн.	Розрахунок		36 000	36 000
	Середня вартість заміни вікон та ремонту відкосів 1 житлового будинку	грн.	Розрахунок		539 760	539 760
4	якості					
	питома вага метражу вікон, які заплановано замінити, до метражу вікон, що потребують заміни	відс.	Розрахунок		1,506	1,506
	питома вага кількості мереж тепло-, водопостачання та водовідведення, на яких планується проведення капітального ремонту до кількості мереж тепло-, водопостачання, що потребують ремонту	відс.	Розрахунок		0,287	0,287
	питома вага кількості житлових будинків, де планується проведення заміни вікон та ремонту відкосів, до кількості житлових будинків, що потребує заміни вікон та ремонту відкосів.	відс.	Розрахунок		0,488	0,488
2	Забезпечення проведення капітального ремонту житлових будинків					
1	заграт					
	витрати на проведення капітального ремонту житлових будинків (разом), в тому числі:	грн.	Рішення КМР, Розпорядження КМДА		23 146 887	23 146 887
	витрати на проведення капітального ремонту покрівель	грн.	Рішення КМР, Розпорядження КМДА		15 491 413	15 491 413
	витрати на проведення капітального ремонту мереж тепло-водопостачання та водовідведення	грн.	Рішення КМР, Розпорядження КМДА		4 386 935	4 386 935
	витрати на проведення капітального ремонту електромереж	грн.	Рішення КМР, Розпорядження КМДА		850 000	850 000
	витрати на проведення заміни вікон та ремонту відкосів	грн.	Рішення КМР, Розпорядження КМДА		1 633 900	1 633 900
	Витрати на проведення заміни міжповерхових перекриттів та перегородок у житлових будинках	грн.	Рішення КМР, Розпорядження КМДА		784 639	784 639
	загальна кількість покрівель	од.	Звітність установ		1 435	1 435
	загальна кількість мереж тепло-водопостачання та водовідведення	од.	Звітність установ		1 435	1 435
	загальна кількість електромереж	од.	Звітність установ		1 435	1 435
	загальний метраж покрівель	м.кв.	Звітність установ		1 218 600	1 218 600
	загальна довжина мереж тепло-водопостачання та водовідведення	п.м.	Звітність установ		3 126 867	3 126 867
	загальна довжина електромереж	тис.п.м	Звітність установ		520	520
	кількість покрівель, що потребують ремонту	од.	Звітність установ		215	215
	кількість мереж тепло-водопостачання та водовідведення, що потребують ремонту	од.	Звітність установ		348	348
	кількість електромереж, що потребують ремонту	од.	Звітність установ		192	192



	кількість житлових будинків, що потребують заміни вікон та ремонту відкосів	од.	Звітність установ	205	205
	метраж покрівель, що потребують ремонту	м.кв.	Звітність установ	184 881	184 881
	довжина мереж тепло-водопостачання та водовідведення, що потребують ремонту	п. м.	Звітність установ	842 560	842 560
	довжина електричних мереж, що потребують ремонту	п. м.	Звітність установ	269 700	269 700
	метраж міжповерхових перекриттів та перегородок, що потребують заміни	м.кв.	Звітність установ	152,25	152,25
	метраж вікон, що потребує заміни	м.кв.	Звітність установ	5 751	5 751
2	<b>продукту</b>				
	кількість покрівель, що планується відремонтувати	од.	Звітність установ	19	19
	кількість мереж тепло-водопостачання та водовідведення, що планується відремонтувати	од.	Звітність установ	10	10
	кількість електромереж, що планується відремонтувати	од.	Звітність установ	4	4
	кількість житлових будинків, де планується проведення заміни вікон та ремонту відкосів	од.	Звітність установ	4	4
	метраж покрівель, що планується відремонтувати	кв. м.	Звітність установ	14 683	14 683
	довжина мереж тепло-водопостачання та водовідведення, що планується відремонтувати	п. м.	Звітність установ	5 137	5 137
	довжина електричних мереж, що планується відремонтувати	п. м.	Звітність установ	650	650
	метраж вікон, що планується замінити	кв. м.	Звітність установ	796	796
	метраж міжповерхових перекриттів та перегородок, що планується замінити	кв. м.	Звітність установ	152,25	152,25
3	<b>ефективності</b>				
	середня вартість капітального ремонту 1 покрівлі	грн.	Розрахунок	815 338	815 338
	середня вартість капітального ремонту 1 мережі тепло-водопостачання та водовідведення	грн.	Розрахунок	438 694	438 694
	середня вартість ремонту 1 електромережі	грн.	Розрахунок	212 500	212 500
	середня вартість заміни вікон та ремонту відкосів 1 житлового будинку	грн.	Розрахунок	408 475	408 475
	середня вартість капітального ремонту 1 м.кв. покрівлі	грн.	Розрахунок	1 055	1 055
	середня вартість капітального ремонту 1п.м. мережі тепло-водопостачання та водовідведення	грн.	Розрахунок	854	854
	середня вартість капітального ремонту 1 пог.м електромережі	грн.	Розрахунок	1 308	1 308
	середня вартість заміни 1 м.кв. вікон	грн.	Розрахунок	2 053	2 053
	середня вартість проведення заміни 1 м.кв. міжповерхових перекриттів та перегородок	грн.	Розрахунок	5 154	5 154
4	<b>якості</b>				
	питома вага кількості покрівель, на яких планується проведення капітального ремонту до кількості покрівель, що потребують проведення капітального ремонту	відс.	Розрахунок	8,837	8,837
	питома вага кількості мереж тепло-, водопостачання та водовідведення, на яких планується проведення капітального ремонту до кількості мереж тепло-, водопостачання, що потребують ремонту	відс.	Розрахунок	2,874	2,874
	питома вага кількості електричних мереж на яких планується проведення капітального ремонту до кількості електричних мереж, що потребують проведенню капітального ремонту	відс.	Розрахунок	2,083	2,083
	питома вага кількості житлових будинків, де планується проведення заміни вікон та ремонту відкосів, до кількості житлових будинків, що потребує заміни вікон та ремонту відкосів.	відс.	Розрахунок	1,951	1,951
	питома вага метражу покрівель, де планується капітальний ремонт до метражу покрівель, що потребує капітального ремонту	відс.	Розрахунок	7,942	7,942
	питома вага довжини мереж тепло-, водопостачання та водовідведення, де планується проведення капітального ремонту до довжини мереж тепло-, водопостачання, що потребує ремонту	відс.	Розрахунок	0,61	0,61
	питома вага довжини електромереж, де планується проведення ремонту, до довжини електромереж, що потребує ремонту	відс.	Розрахунок	0,241	0,241
	питома вага метражу вікон, які заплановано замінити, до метражу вікон, що потребують заміни	відс.	Розрахунок	13,841	13,841
	питома вага метражу панелей перекриття, стінових панелей, що планується відремонтувати до метражу панелей перекриття, стінових панелей, що потребує капітального ремонту	відс.	Розрахунок	100	100
3	<b>Забезпечення реалізації громадських проєктів</b>				
1	<b>затрат</b>				
	Витрати на реалізацію громадських проєктів	грн.	Рішення Київради	164 574	2 994 265
					3 158 839



2	продукту	кількість громадських проєктів, які плануються реалізувати в поточному році	од.	Кожторисна документація	1	10	10
3	ефективності	середні витрати на реалізацію одного громадського проєкту	грн.	Розрахунок	164 574	299 427	464 001
4	якості	Рівень виконання громадських проєктів	відс.	акти виконаних робіт	100	100	100
4	Забезпечення надання фінансової підтримки комунальних підприємств по утриманню та експлуатації житлового фонду						
1	якості	питома вага кількості комунальних підприємств по утриманню та експлуатації житлового фонду, яким надано дотацію (фінансову підтримку) до кількості комунальних підприємств по утриманню та експлуатації житлового фонду, яким заплановано надання дотації (фінансової підтримки)	відс.	Розрахунок	100		100
		питома вага кількості комунальних підприємств, яким планується надання дотації (фінансової підтримки), до загальної кількості комунальних підприємств	відс.	Розрахунок	100		100
2	затрат	витрати на фінансову підтримку комунальних підприємств по утриманню та експлуатації житлового фонду	грн.	Рішення КМР, Розпорядження КМДА	870 600		870 600
		кількість комунальних підприємств по утриманню та експлуатації житлового фонду	од.	виробнича програма	1		1
3	продукту	кількість комунальних підприємств по утриманню та експлуатації житлового фонду, яким планується надання дотації (фінансової підтримки)	од.	виробнича програма	1		1
4	ефективності	середня сума дотації на 1 комунальне підприємство	грн.	Розрахунок	870 600		870 600


Личасово виконуєач голови  
Шевченківської районної в місті Києві  
державної адміністрації

**ПОГОДЖЕНО:**


Заступник директора Департаменту  
фінансів виконавчого органу Київської  
міської ради (Київської міської державної  
адміністрації) - начальник управління  
фінансів трансферту, зв'язку та сфери  
послуг



Дата погодження

  
(підпис)

Олександр ПОПОВЦЕВ  
(ініціали/ініціал, прізвище)

  
(підпис)

Олександр МОРОЗ  
(ініціали/ініціал, прізвище)

Начальник фінансового управління  
Шевченківської районної в місті Києві  
державної адміністрації



Сергій ЛОЗКО

Керівник апарату

Віталій ЦАРАН



**ЗАТВЕРДЖЕНО:  
Наказ / розпорядчий документ**

Розпорядження Шевченківської районної в місті Києві  
державної адміністрації від dd dd 2022  
№ 487

(найменування головного розпорядника коштів місцевого бюджету)

**ПАСПОРТ  
бюджетної програми місцевого бюджету на 2022 рік**

1.	4900000 (код Програмної класифікації видатків та кредитування місцевого бюджету)	Шевченківська районна в місті Києві державна адміністрація (найменування головного розпорядника коштів місцевого бюджету)	37405111 (код за ЄДРПОУ)
2.	4910000 (код Програмної класифікації видатків та кредитування місцевого бюджету)	Шевченківська районна в місті Києві державна адміністрація (найменування відповідального виконавця)	37405111 (код за ЄДРПОУ)
3.	4917670 (код Програмної класифікації видатків та кредитування місцевого бюджету)	Внески до статутного капіталу суб'єктів господарювання (найменування бюджетної програми згідно з Типовою програмною класифікацією видатків та кредитування місцевого бюджету)	26000000000 (код бюджету)

4. Обсяг бюджетних призначень/бюджетних асигнувань - 50 000 000 гривень, у тому числі загального фонду - 0 гривень та спеціального фонду - 50 000 000 гривень

5. Підстави для виконання бюджетної програми

Конституція України,  
Бюджетний кодекс України,  
Житловий кодекс УРСР,  
Господарський кодекс України,  
Закон України "Про житлово-комунальні послуги", зі змінами та доповненнями,  
Наказ Міністерства фінансів України від 26.08.2014 № 836 "Про деякі питання запровадження програмно-цільового методу складання та виконання місцевих бюджетів" (із змінами та доповненнями),  
Рішення Київської міської ради від 08.09.2022 № 5394/5435 "Про збільшення розміру статутних капіталів Комунального підприємства виконавчого органу Київської міської державної адміністрації  
"Київтеплоенерго" та комунальних підприємств-керуючих компаній з обслуговування житлового фонду районів м. Києва"  
Рішення Київської міської ради від 08.12.2022 № 5829/5867 "Про внесення змін до рішення Київської міської ради від 09.12.2021 року № 3704/3745 «Про бюджет міста Києва на 2022 рік»

6. Цілі державної політики, на досягнення яких спрямована реалізація бюджетної програми

№ з/п	Цілі державної політики
1	Підтримка підприємств комунальної форми власності

7. Мета бюджетної програми  
Підтримка підприємств комунальної форми власності



8. Завдання бюджетної програми

№ з/п	Фінансова підтримка комунального підприємства "Керуюча компанія з обслуговування житлового фонду"	Завдання
1		

9. Напрями використання бюджетних коштів

№ з/п	Напрями використання бюджетних коштів	Загальний фонд	Спеціальний фонд	Усього
1	Фінансова підтримка комунального підприємства "Керуюча компанія з обслуговування житлового фонду"	3	4	5
	Усього	50 000 000	50 000 000	50 000 000

10. Перелік місцевих / регіональних програм, що виконуються у складі бюджетної програми

№ з/п	Найменування місцевої / регіональної програми	Загальний фонд	Спеціальний фонд	Усього
1	2	3	4	5
	Усього			

11. Результативні показники бюджетної програми

№ з/п	Показники	Одиниця виміру	Джерело інформації	Загальний фонд	Спеціальний фонд	Усього
1	2	3	4	5	6	7
1	Фінансова підтримка комунального підприємства "Керуюча компанія з обслуговування житлового фонду"					
	1 загат					
	Сума статутного капіталу на початок року	ГРН.	Звітність Установ			13 239 570
	Сума поповнення статутного капіталу	ГРН.	Рішення Ківради			50 000 000
2	продукту					
	Кількість фінансових допомог протягом року	од.	Звітність установ			1
3	ефективності					
	Середній розмір однієї фінансової допомоги	ГРН.	Розрахунок			50 000 000
4	якості					
	Співвідношення суми поповнення статутного фонду до розміру статутного фонду на початок періоду	ВІДС.	Розрахунок			377,656

Тимчасово виконуєач голови  
Шевченківської районної в місті Києві  
державної адміністрації

Олександр ПОГОВЦЕВ  
(ініціали/ініціал, прізвище)

Олександр МОРОЗ  
(ініціали/ініціал, прізвище)

Начальник Фінансового управління  
Шевченківської районної в місті Києві  
державної адміністрації

Сергей ЛОЗКО

ПОГОДЖЕНО:

Заступник директора Департаменту  
фінансів виконавчого органу Київської  
міської ради (Київської міської державної  
адміністрації) – начальник управління  
фінансів транспорту, за язку та сфери  
послуг



Дата погодження  
М.П.

Розпорядженням № 000039260 від 15.12.2022 14:16:41

Керівник апарату

Віталій ЦАРАН