

ЗАТВЕРДЖЕНО

Наказ Міністерства фінансів України

17.07.2015 року № 648

(у редакції наказу Міністерства фінансів України від 07 серпня 2019 року № 336)

БЮДЖЕТНИЙ ЗАПИТ НА 2024 -2026 РОКИ загальний, Форма 2024-1

1. Шевченківська районна в місті Києві державна адміністрація

(найменування головного розпорядника коштів місцевого бюджету)

49

(код Типової відомчої класифікації видатків та кредитування місцевого бюджету)

37405111

(код за ЄДРПОУ)

2600000000

(код бюджету)

2. Мета діяльності головного розпорядника коштів місцевого бюджету

Забезпечення реалізації державної політики на території Шевченківського району Шевченківською районною в місті Києві державною адміністрацією
Захищати права і законні інтереси громадян та держави, забезпечувати комплексний соціально-економічний розвиток району та реалізацію державної політики у відповідних сферах управління.
Виконання державних і регіональних програм соціально-економічного та культурного розвитку, програм охорони довкілля, підготовку та виконання відповідних бюджетів

3. Цілі державної політики у відповідній сфері діяльності, формування та/або реалізацію якої забезпечує головний розпорядник коштів місцевого бюджету, і показники їх досягнення

Найменування показника результату	Одиниця виміру	2022 рік	2023 рік	2024 рік	2025 рік	2026 рік
		(звіт)	(затверджено)	(проект)	(прогноз)	(прогноз)
1	2	3	4	5	6	7
Ціль державної політики №1						
Забезпечення фінансування закладів освіти, контроль за веденням бухгалтерського обліку та звітності						
кількість закладів які обслуговуються централізованою бухгалтерією	од.	125	96	96	96	96

4. Розподіл граничних показників видатків бюджету та надання кредитів з бюджету загального фонду місцевого бюджету на 2022 - 2026 роки за бюджетними програмами:

(грн.)

Код Програмної класифікації видатків та кредитування місцевого бюджету	Код Типової програмної класифікації видатків та кредитування місцевого бюджету	Код Функціональної класифікації видатків та кредитування бюджету	Найменування відповідального виконавця, найменування бюджетної програми згідно з Типовою програмною класифікацією видатків та кредитування місцевого бюджету	2022 рік (звіт)	2023 рік (затверджено)	2024 рік (проект)	2025 рік (прогноз)	2026 рік (прогноз)	Номер цілі державної політики
1	2	3	4	5	6	7	8	9	10
4911141	1141	0990	Шевченківська районна в місті Києві державна адміністрація; Забезпечення діяльності інших закладів у сфері освіти	27 213 034	33 402 249	36 229 101	38 979 821	41 638 263	1
УСЬОГО				27 213 034	33 402 249	36 229 101	38 979 821	41 638 263	

5. Розподіл граничних показників видатків бюджету та надання кредитів з бюджету спеціального фонду місцевого бюджету на 2022 - 2026 роки за бюджетними програмами:

(грн.)

Код Програмної класифікації видатків та кредитування місцевого бюджету	Код Типової програмної класифікації видатків та кредитування місцевого бюджету	Код Функціональної класифікації видатків та кредитування бюджету	Найменування відповідального виконавця, найменування бюджетної програми згідно з Типовою програмною класифікацією видатків та кредитування місцевого бюджету	2022 рік (звіт)	2023 рік (затверджено)	2024 рік (проект)	2025 рік (прогноз)	2026 рік (прогноз)	Номер цілі державної політики
1	2	3	4	5	6	7	8	9	10
4911141	1141	0990	Шевченківська районна в місті Києві державна адміністрація; Забезпечення діяльності інших закладів у сфері освіти	5 491					1
УСЬОГО				5 491					

Тимчасово виконавач обов'язків голови Шевченківської районної в місті Києві державної адміністрації

(підпис)

Олександр ПОПОВЦЕВ
(прізвище та ініціали)

Начальник Фінансового управління Шевченківської районної в місті Києві державної адміністрації

(підпис)

Сергій ЛОЗКО
(прізвище та ініціали)

ЗАТВЕРДЖЕНО

Наказ Міністерства фінансів України

17.07.2015 року № 648

(у редакції наказу Міністерства фінансів України від 07 серпня 2019 року N 336)

БЮДЖЕТНИЙ ЗАПИТ НА 2024 -2026 РОКИ індивідуальний, Форма 2024-2

1. Шевченківська районна в місті Києві державна адміністрація

(найменування головного розпорядника коштів місцевого бюджету)

49

(код Типової відомчої класифікації видатків та кредитування місцевого бюджету)

37405111

(код за ЄДРПОУ)

2. Шевченківська районна в місті Києві державна адміністрація

(найменування відповідального виконавця)

491

(код Типової відомчої класифікації видатків та кредитування місцевого бюджету та номер в системі головного розпорядника коштів місцевого бюджету)

37405111

(код за ЄДРПОУ)

3. 4911141

(код Програмної класифікації видатків та кредитування місцевого бюджету)

1141

(код Типової програмної класифікації видатків та кредитування місцевого бюджету)

0990

(код Функціональної класифікації видатків та кредитування бюджету)

Забезпечення діяльності інших закладів у сфері освіти

(найменування бюджетної програми згідно з Типовою програмною класифікацією видатків та кредитування місцевого бюджету)

2600000000

(код бюджету)

4. Мета та завдання бюджетної програми на 2024 -2026 роки

1) мета бюджетної програми, строки її реалізації

Забезпечення фінансування закладів освіти, контроль за веденням бухгалтерського обліку та звітності

2) завдання бюджетної програми

Забезпечити складання і надання кошторисної, звітної, фінансової документації, фінансування
Забезпечити надання якісних послуг з централізованого господарського обслуговування
Забезпечити надання послуг логопедичними пунктами для дітей дошкільного віку та здобувачів початкової освіти
Забезпечення збереження енергоресурсів

3) підстави реалізації бюджетної програми

Конституція України

Бюджетний кодекс України

Наказ Міністерства освіти УРСР "Про затвердження Типового положення про централізовані бухгалтерії бюджетних установ системи Міністерства освіти УРСР" від 22.01.81 № 14

Закон України «Про освіту» від 05.09.2017 №2145-VIII зі змінами та доповненнями;

Указ Президента України від 24.02.2022 №64 "Про введення воєнного стану в Україні";

Наказ Міністерства фінансів України від 26.08.2014 № 836 "Про деякі питання проведення експерименту із запровадження програмно-цільового методу складання та виконання місцевих бюджетів" із змінами та доповненнями;

Рішення сесії Київської міської ради "Про бюджет міста Києва на 2023 рік" від 08.12.2022 №5828/5869

Прокт Державного бюджету України на 2024 рік

5. Надходження для виконання бюджетної програми:

1) надходження для виконання бюджетної програми у 2022 -2024 роках:

Код	Найменування	2022 рік (звіт)				2023 рік (затверджено)				2024 рік (проект)			
		загальний фонд	спеціальний фонд	у тому числі бюджет розвитку	разом (3+4)	загальний фонд	спеціальний фонд	у тому числі бюджет розвитку	разом (7+8)	загальний фонд	спеціальний фонд	у тому числі бюджет розвитку	разом (11+12)
1	2	3	4	5	6	7	8	9	10	11	12	13	14
	<i>Надходження із загального фонду бюджету</i>	27 213 034	X	X	27 213 034	33 402 249	X	X	33 402 249	36 229 101	X	X	36 229 101
	<i>Власні надходження бюджетних установ (розрахунок за видами надходжень)</i>	X				X				X			
	<i>Інші надходження спеціального фонду (розрахунок за видами надходжень)</i>	X				X				X			
	<i>Повернення кредитів до бюджету</i>	X				X				X			
	УСЬОГО	27 213 034			27 213 034	33 402 249			33 402 249	36 229 101			36 229 101

2) надходження для виконання бюджетної програми у 2025 -2026 роках:

Код	Найменування	2025 рік (прогноз)				2026 рік (прогноз)			
		загальний фонд	спеціальний фонд	у тому числі бюджет розвитку	разом (3+4)	загальний фонд	спеціальний фонд	у тому числі бюджет розвитку	разом (7+8)
1	2	3	4	5	6	7	8	9	10
	<i>Надходження із загального фонду бюджету</i>	38 979 821	X	X	38 979 821	41 638 263	X	X	41 638 263
	<i>Власні надходження бюджетних установ (розрахунок за видами надходжень)</i>	X				X			
	<i>Інші надходження спеціального фонду (розрахунок за видами надходжень)</i>	X				X			

Повернення кредитів до бюджету	X			X	
УСЬОГО	38 979 821			38 979 821	41 638 263
					41 638 263

6. Витрати за кодами Економічної класифікації витатків / Класифікації кредитування бюджету:

1) витатки за кодами Економічної класифікації витатків бюджету у 2022 -2024 роках:

(грн)

Код Економічної класифікації витатків бюджету	Найменування	2022 рік (звіт)				2023 рік (затверджено)				2024 рік (проект)			
		загальний фонд	спеціальний фонд	у тому числі бюджет розвитку	разом (3+4)	загальний фонд	спеціальний фонд	у тому числі бюджет розвитку	разом (7+8)	загальний фонд	спеціальний фонд	у тому числі бюджет розвитку	разом (11+12)
1	2	3	4	5	6	7	8	9	10	11	12	13	14
2111	Заробітна плата	20 077 766			20 077 766	22 049 880			22 049 880	23 130 300			23 130 300
2120	Нарахування на оплату праці	4 380 032			4 380 032	4 850 974			4 850 974	5 088 670			5 088 670
2210	Предмети, матеріали, обладнання та інвентар	99 511			99 511	470 000			470 000	881 000			881 000
2240	Оплата послуг (крім комунальних)	2 072 388	1 000		2 073 388	3 726 791			3 726 791	4 992 935			4 992 935
2271	Оплата теплостачання	301 925			301 925	1 227 818			1 227 818	1 044 607			1 044 607
2272	Оплата водопостачання та водовідведення	14 337			14 337	41 436			41 436	25 142			25 142
2273	Оплата електроенергії	267 075			267 075	1 032 850			1 032 850	1 060 447			1 060 447
2282	Окремі заходи по реалізації державних (регіональних) програм, не віднесені до заходів розвитку									6 000			6 000
2800	Інші поточні витатки		4 491		4 491	2 500			2 500				
	УСЬОГО	27 213 034	5 491		27 218 525	33 402 249			33 402 249	36 229 101			36 229 101

2) надання кредитів за кодами Класифікації кредитування бюджету у 2022 -2024 роках:

(грн)

Код Класифікації кредитування бюджету	Найменування	2022 рік (звіт)				2023 рік (затверджено)				2024 рік (проект)			
		загальний фонд	спеціальний фонд	у тому числі бюджет розвитку	разом (3+4)	загальний фонд	спеціальний фонд	у тому числі бюджет розвитку	разом (7+8)	загальний фонд	спеціальний фонд	у тому числі бюджет розвитку	разом (11+12)
1	2	3	4	5	6	7	8	9	10	11	12	13	14
	УСЬОГО												

3) витатки за кодами Економічної класифікації витатків бюджету у 2025 - 2026 роках:

(грн)

Код Економічної класифікації витатків бюджету	Найменування	2025 рік (прогноз)				2026 рік (прогноз)			
		загальний фонд	спеціальний фонд	у тому числі бюджет розвитку	разом (3+4)	загальний фонд	спеціальний фонд	у тому числі бюджет розвитку	разом (7+8)
1	2	3	4	5	6	7	8	9	10
2111	Заробітна плата	24 897 455			24 897 455	26 642 767			26 642 767
2120	Нарахування на оплату праці	5 477 444			5 477 444	5 861 413			5 861 413
2210	Предмети, матеріали, обладнання та інвентар	942 670			942 670	997 345			997 345
2240	Оплата послуг (крім комунальних)	5 342 440			5 342 440	5 652 302			5 652 302
2271	Оплата теплостачання	1 134 443			1 134 443	1 214 989			1 214 989
2272	Оплата водопостачання та водовідведення	27 304			27 304	29 243			29 243
2273	Оплата електроенергії	1 151 645			1 151 645	1 233 412			1 233 412
2282	Окремі заходи по реалізації державних (регіональних) програм, не віднесені до заходів розвитку	6 420			6 420	6 792			6 792
2800	Інші поточні витатки								
	УСЬОГО	38 979 821			38 979 821	41 638 263			41 638 263

4) надання кредитів за кодами Класифікації кредитування бюджету у 2025 -2026 роках:

(грн)

Код Класифікації кредитування бюджету	Найменування	2025 рік (прогноз)				2026 рік (прогноз)			
		загальний фонд	спеціальний фонд	у тому числі бюджет розвитку	разом (3+4)	загальний фонд	спеціальний фонд	у тому числі бюджет розвитку	разом (7+8)
1	2	3	4	5	6	7	8	9	10
	УСЬОГО								

7. Витрати за напрямками використання бюджетних коштів:

1) витрати за напрямками використання бюджетних коштів у 2022 -2024 роках:

(грн)

№ з/п	Напрями використання бюджетних коштів	2022 рік (звіт)				2023 рік (затверджено)				2024 рік (проект)			
		загальний фонд	спеціальний фонд	у тому числі бюджет розвитку	разом (3+4)	загальний фонд	спеціальний фонд	у тому числі бюджет розвитку	разом (7+8)	загальний фонд	спеціальний фонд	у тому числі бюджет розвитку	разом (11+12)
1	2	3	4	5	6	7	8	9	10	11	12	13	14
1	Забезпечити складання і надання кошторисної, звітної, фінансової документації, фінансування	17 922 918	5 491		17 928 409	22 075 100			22 075 100	22 481 881			22 481 881
2	Забезпечити надання якісних послуг з централізованого господарського обслуговування	5 279 430			5 279 430	5 466 650			5 466 650	8 055 133			8 055 133
3	Забезпечення збереження енергоресурсів	583 337			583 337	2 302 104			2 302 104	2 130 196			2 130 196
4	Забезпечити надання послуг логопедичними пунктами для дітей дошкільного віку та здобувачів початкової освіти	3 427 349			3 427 349	3 558 395			3 558 395	3 561 891			3 561 891
	УСЬОГО	27 213 034	5 491		27 218 525	33 402 249			33 402 249	36 229 101			36 229 101

2) витрати за напрямми використання бюджетних коштів у 2025 -2026 роках:

№ з/п	Напрями використання бюджетних коштів	2025 рік (прогноз)				2026 рік (прогноз)			
		загальний фонд	спеціальний фонд	у тому числі бюджет розвитку	разом (3+4)	загальний фонд	спеціальний фонд	у тому числі бюджет розвитку	разом (7+8)
1	2	3	4	5	6	7	8	9	10
1	Забезпечити складання і надання кошторисної, звітної, фінансової документації, фінансування	24 199 496			24 199 496	25 895 881			25 895 881
2	Забезпечити надання якісних послуг з централізованого господарського обслуговування	8 670 545			8 670 545	9 278 350			9 278 350
3	Забезпечення збереження енергоресурсів	2 313 392			2 313 392	2 477 643			2 477 643
4	Забезпечити надання послуг логопедичними пунктами для дітей дошкільного віку та здобувачів початкової освіти	3 834 019			3 834 019	4 102 784			4 102 784
	УСЬОГО	39 017 452			39 017 452	41 754 658			41 754 658

8. Результативні показники бюджетної програми:

1) результативні показники бюджетної програми у 2022 - 2024 роках:

№ з/п	Показники	Одиниця виміру	Джерело інформації	2022 рік (звіт)			2023 рік (затверджено)			2024 рік (проект)		
				загальний фонд	спеціальний фонд	разом (5+6)	загальний фонд	спеціальний фонд	разом (8+9)	загальний фонд	спеціальний фонд	разом (11+12)
1	2	3	4	5	6	7	8	9	10	11	12	13
Завдання 1	Забезпечити складання і надання кошторисної, звітної, фінансової документації, фінансування											
	затрат											
1	кількість централізованих бухгалтерій	од.	Звітність установ	1			1			1		1
2	середньорічна кількість штатних одиниць спеціалістів	од.	Звітність установ	69,000			69,000			69,000		69,000
3	всього – середньорічна кількість ставок (штатних одиниць)	од.	Звітність установ	69,000			69,000			69,000		69,000
4	всього середньорічна кількість працівників, з них:	осіб	Звітність установ	69,000			69,000			69,000		69,000
5	- жінок	осіб	Звітність установ	67,000			67,000			62,000		67,000
6	- чоловіків	осіб	Звітність установ	2,000			2,000			7,000		2,000
	продукту											
1	кількість особових рахунків,	од.	Звітність установ	5 552,000			5 552,000			5 552,000		5 552,000
2	кількість складених звітів	од.	Звітність установ	135,000			135,000			135,000		135,000
3	кількість закладів, які обслуговує централізована бухгалтерія	од.	Звітність установ	125,000			125,000			96,000		96,000
	ефективності											
1	кількість особових рахунків, які обслуговує 1 працівник	од.	Розрахунок	80,000			80,000			80,000		80,000
2	кількість закладів, які обслуговує 1 штатна одиниця	од.	Розрахунок	2,000			2,000			1,000		1,000
Завдання 2	Забезпечити надання якісних послуг з централізованого господарського обслуговування											
	затрат											
1	кількість груп централізованого господарського обслуговування	од.	Звітність установ	1,000			1,000			1,000		1,000
2	середньорічна кількість штатних одиниць спеціалістів	од.	Звітність установ	14,000			14,000			14,000		14,000
3	середньорічна кількість штатних одиниць робітників	од.	Звітність установ	5,000			5,000			6,000		6,000
4	всього – середньорічна кількість ставок (штатних одиниць)	од.	Звітність установ	19,000			19,000			20,000		20,000
5	всього середньорічна кількість працівників, з них:	од.	Звітність установ	18,000			18,000			18,000		18,000
6	- жінок	од.	Звітність установ	14,000			14,000			14,000		14,000
7	- чоловіків	од.	Звітність установ	4,000			4,000			4,000		4,000
	продукту											
1	кількість закладів, які обслуговуються групами централізованого господарського обслуговування	од.	Звітність установ	96,000			96,000			96,000		96,000
	ефективності											
1	кількість закладів, які обслуговує 1 штатна одиниця	од.	Розрахунок	5,000			5,000			5,000		5,000
Завдання 3	Забезпечити надання послуг логопедичними пунктами для дітей дошкільного віку та здобувачів початкової освіти											
	затрат											
1	середньорічне число ставок (штатних одиниць)	од.	Звітність установ	11,750			11,750			12,000		12,000
2	кількість закладів дошкільної освіти, які обслуговуються логопедичним пунктом	од.	Звітність установ	44,000			44,000			44,000		44,000
3	кількість закладів загальносередньої освіти, які обслуговуються логопедичним пунктом	од.	Звітність установ	31,000			31,000			31,000		31,000
	продукту											
1	кількість дітей, охоплених логопедичними послугами	од.	Звітність установ	697,000			697,000			456,000		456,000
2	кількість відвідувань	од.	Звітність установ							18 534,000		18 534,000
3	кількість дітей у яких виправлено недоліки писемного/усного мовлення	од.	Звітність установ							320,000		320,000
	ефективності											
1	середні витрати на 1 дитину, яка потребує послуг логопеда	грн.	Розрахунок	5 384,000			5 384,000			7 803,000		7 811,000
2	середні витрати на 1 відвідування логопеда	грн.	Розрахунок							192,000		192,000
	якості											
1	питома вага дітей у яких усунуто недоліки писемного/усного мовлення	відс.	Розрахунок							70,200		70,200
Завдання 4	Забезпечення збереження енергоресурсів											
	затрат											
1	обсяг видатків на оплату енергоносіїв та комунальних послуг всього, з них на оплату:	грн.	Звітність установ	583 337,210			583 337,210			2 302 104,000		2 302 104,000
2	теплопостачання	грн.	Звітність установ	301 924,990			301 924,990			1 227 818,000		1 044 607,000
3	водопостачання	грн.	Звітність установ	14 337,220			14 337,220			41 436,000		25 142,000
4	електроенергія	грн.	Звітність установ	267 075,000			267 075,000			1 032 850,000		1 060 447,000

5	загальна площа приміщень	кв. м	Звітність установ	1 486,000	1 486,000	1 486,000	1 486,000	1 486,000	1 486,000	
6	опалювальна площа приміщень	кв. м	Звітність установ	1 426,600	1 426,600	1 426,000	1 426,000	1 426,000	1 426,000	
продукту										
1	теплостачання	тис. Гкал	Звітність установ	0,169	0,169	0,420	0,420	0,283	0,283	
2	водопостачання	тис. куб м	Звітність установ	0,281	0,281	1,320	1,320	0,736	0,736	
3	електроенергія	тис. кВт год	Звітність установ	31,672	31,672	170,000	170,000	130,000	130,000	
ефективності										
1	теплостачання	Гкал на 1 кв м опал площі	Розрахунок	0,118	0,118	0,294	0,294	0,198	0,198	
2	водопостачання	куб. м на 1 кв м заг площі	Розрахунок	0,189	0,189	0,888	0,888	0,495	0,495	
3	електроенергія	Квт год на 1 кв м заг площі	Розрахунок	21,314	21,314	114,400	114,400	87,483	87,483	
якості										
1	- теплостачання	відс	Розрахунок	29,900	29,900	1,300	1,300	1,300	1,300	
2	- водопостачання	відс	Розрахунок	62,600	62,600	1,200	1,200	1,200	1,200	
3	- електроенергія	відс	Розрахунок	74,700	74,700	1,100	1,100	1,100	1,100	
4	обсяг річної економії бюджетних коштів, отриманої від проведення заходів, що приводять до збереження та економії енергоресурсів (води, тепла, електроенергії тощо) всього,	грн	Розрахунок	601 712,790	601 712,790	27 829,000	27 829,000	27 829,000	27 829,000	

2) результативні показники бюджетної програми у 2025 - 2026 роках:

№ з/п	Показники	Одиниця виміру	Джерело інформації	(грн)						
				2025 рік (прогноз)			2026 рік (прогноз)			
				загальний фонд	спеціальний фонд	разом (5+6)	загальний фонд	спеціальний фонд	разом (8+9)	
1	2	3	4	5	6	7	8	9	10	
Завдання 1 Забезпечити складання і надання кошторисної, звітної, фінансової документації, фінансування										
затрат										
1	кількість централізованих бухгалтерій	од	Звітність установ	1		1	1			1
2	середньорічна кількість штатних одиниць спеціалістів	од	Звітність установ	69,000		69,000	69,000			69,000
3	всього – середньорічна кількість ставок (штатних одиниць)	од	Звітність установ	69,000		69,000	69,000			69,000
4	всього середньорічна кількість працівників, з них:	осіб	Звітність установ	69,000		69,000	69,000			69,000
5	- жінок	осіб	Звітність установ	67,000		67,000	67,000			67,000
6	- чоловіків	осіб	Звітність установ	2,000		2,000	2,000			2,000
продукту										
1	кількість особових рахунків,	од	Звітність установ	5 552,000		5 552,000	5 552,000			5 552,000
2	кількість складених звітів	од	Звітність установ	135,000		135,000	135,000			135,000
3	кількість закладів, які обслуговує централізована бухгалтерія	од	Звітність установ	96,000		96,000	96,000			96,000
ефективності										
1	кількість особових рахунків, які обслуговує 1 працівник	од	Розрахунок	80,000		80,000	80,000			80,000
2	кількість закладів, які обслуговує 1 штатна одиниця	од	Розрахунок	1,000		1,000	1,000			1,000
Завдання 2 Забезпечити надання якісних послуг з централізованого господарського обслуговування										
затрат										
1	кількість груп централізованого господарського обслуговування	од	Звітність установ	1,000		1,000	1,000			1,000
2	середньорічна кількість штатних одиниць спеціалістів	од	Звітність установ	14,000		14,000	14,000			14,000
3	середньорічна кількість штатних одиниць робітників	од	Звітність установ	6,000		6,000	6,000			6,000
4	всього – середньорічна кількість ставок (штатних одиниць)	од	Звітність установ	20,000		20,000	20,000			20,000
5	всього середньорічна кількість працівників, з них:	од	Звітність установ	18,000		18,000	18,000			18,000
6	- жінок	од	Звітність установ	14,000		14,000	14,000			14,000
7	- чоловіків	од	Звітність установ	4,000		4,000	4,000			4,000
продукту										
1	кількість закладів, які обслуговуються групами централізованого господарського обслуговування	од	Звітність установ	96,000		96,000	96,000			96,000
ефективності										
1	кількість закладів, які обслуговує 1 штатна одиниця	од	Розрахунок	5,000		5,000	5,000			5,000
Завдання 3 Забезпечити надання послуг логопедичними пунктами для дітей дошкільного віку та здобувачів початкової освіти										
затрат										
1	середньорічне число ставок (штатних одиниць)	од	Звітність установ	12,000		12,000	12,000			12,000
2	кількість закладів дошкільної освіти, які обслуговуються логопедичним пунктом	од	Звітність установ	44,000		44,000	44,000			44,000
3	кількість закладів загальноосередньої освіти, які обслуговуються логопедичним пунктом	од	Звітність установ	31,000		31,000	31,000			31,000
продукту										
1	кількість дітей, охоплених логопедичними послугами	од	Звітність установ	456,000		456,000	456,000			456,000
2	кількість вивідувань	од	Звітність установ	18 534,000		18 534,000	18 534,000			18 534,000
3	кількість дітей у яких виправлено недоліки письмового мовлення	од	Звітність установ	320,000		320,000	320,000			320,000
ефективності										
1	середні витрати на 1 дитину, яка потребує послуг логопеда	грн	Розрахунок	8 408,000		8 408,000	7 811,000			7 811,000
2	середні витрати на 1 вивідування логопеда	грн	Розрахунок	207,000		207,000	221,000			221,000
якості										
1	питома вага дітей у яких усунуто недоліки письмового мовлення	відс	Розрахунок	70,200		70,200	70,200			70,200
Завдання 4 Забезпечення збереження енергоресурсів										

затрат									
1	обсяг видатків на оплату енергоносіїв та комунальних послуг всього, з них на оплату	грн	Звітність установ	2 130 196,000		2 130 196,000	2 130 196,000		2 130 196,000
2	теплостачання	грн	Звітність установ	1 134 443,000		1 134 443,000	1 214 988,000		1 214 988,000
3	водопостачання	грн	Звітність установ	27 304,000		27 304,000	29 243,000		29 243,000
4	електроенергія	грн	Звітність установ	1 151 645,000		1 151 645,000	1 233 412,000		1 233 412,000
5	загальна площа приміщень	кв. м	Звітність установ	1 486,000		1 486,000	1 486,000		1 486,000
6	опалювальна площа приміщень	кв. м	Звітність установ	1 426,000		1 426,000	1 426,000		1 426,000
продукту									
1	теплостачання	тис.Гкал	Звітність установ	0,283		0,283	0,283		0,283
2	водопостачання	тис.куб.м	Звітність установ	0,736		0,736	0,736		0,736
3	електроенергія	тис.кВт год	Звітність установ	130,000		130,000	130,000		130,000
ефективності									
1	теплостачання	Гкал на 1 кв.м опал.площі	Розрахунок	0,198		0,198	0,198		0,198
2	водопостачання	куб.м на 1 кв.м заг.площі	Розрахунок	0,495		0,495	0,495		0,495
3	електроенергія	Кат.год на 1 кв.м заг.площі	Розрахунок	87,483		87,483	87,483		87,483
якості									
1	- теплостачання	відс	Розрахунок	1,300		1,300	1,300		1,300
2	- водопостачання	відс	Розрахунок	1,200		1,200	1,200		1,200
3	- електроенергія	відс	Розрахунок	1,100		1,100	1,100		1,100
4	обсяг річної економії бюджетних коштів, отриманої від проведення заходів, що приводять до збереження та економії енергоресурсів (води, тепла, електроенергії тощо) всього,	грн	Розрахунок	27 829,000		27 829,000	27 829,000		27 829,000

9. Структура видатків на оплату праці:

Напрями використання бюджетних коштів	(грн)										
	2022 рік (звіт)		2023 рік			2024 рік (проект)		2025 рік (прогноз)		2026 рік (прогноз)	
1	загальний фонд	спеціальний фонд	загальний фонд	фактична наявність на 01.10.2023	спеціальний фонд	загальний фонд	спеціальний фонд	загальний фонд	спеціальний фонд	загальний фонд	спеціальний фонд
2	3	4	5	6	7	8	9	10	11	12	
Педагогічні працівники штатного розпису	2 974 897		2 635 955	2 381 652		2 919 582		3 142 639		3 362 938	
Кількість ставок, од.	11,75		12,00	11,75		12,00		12,00		12,00	
Посадові оклади (з підвищенням)	1 364 229		1 385 466	1 095 704		1 686 310		1 815 144		1 942 386	
Обов'язкові надбавки та доплати, з них:	777 610		745 679	624 551		614 958		661 941		708 343	
- надбавка згідно Постанови КМУ №373 від 23.03.2011	409 269		415 640	328 711		505 893		544 543		582 716	
- надбавка за вислугу років педагогічним працівникам	368 342		557 755	295 840		109 065		117 398		125 627	
Щорічна грошова винагорода	104 941		113 858	121 745		140 526		151 262		161 866	
Матеріальна допомога на оздоровлення	104 941		113 858	121 745		140 526		151 262		161 866	
Матеріальна допомога бібліотекарям на соціально-побутові питання											
Стимулюючі надбавки	409 269		277 093	328 711		337 262		363 029		388 477	
Премії	144 300										
Інші виплати	69 608			89 196							
ВСЬОГО	2 974 897		2 635 955	2 381 652		2 919 582		3 142 639		3 362 938	
СЕРЕДНЬОМІСЯЧНА ЗАРПЛАТА НА 1 СТАВКУ	21 099		18 305	22 522		20 275		21 824		23 354	
Спеціалісти	16 650 252		18 403 515	13 639 879		19 356 604		20 835 449		22 296 014	
Кількість ставок, од.	83,00		83,00	83,00		83,50		83,50		83,50	
Посадові оклади (з підвищенням)	5 076 695		4 719 136	3 938 350		5 959 771		6 415 097		6 864 796	
Обов'язкові надбавки та доплати, з них:	4 769			4 769							
Матеріальна допомога на оздоровлення	463 819		284 945	395 415		496 648		534 592		572 067	
Матеріальна допомога бібліотекарям на соціально-побутові питання											
Стимулюючі надбавки	2 538 348		1 291 376	1 969 175		2 979 885		3 207 549		3 432 398	
Премії	8 247 842		12 108 058	7 046 000		9 920 300		10 678 211		11 426 754	
Інші виплати	318 780			286 170							
ВСЬОГО	16 650 252		18 403 515	13 639 879		19 356 604		20 835 449		22 296 014	
СЕРЕДНЬОМІСЯЧНА ЗАРПЛАТА НА 1 СТАВКУ	16 717		18 367	18 260		19 318		20 794		22 252	
Робітники	452 617		1 010 410	449 652		854 113		919 368		983 815	
Кількість ставок, од.	5,00		5,50	5,00		5,50		5,50		5,50	
Посадові оклади (з підвищенням)	167 700		170 268	157 650		205 920		221 652		237 190	
Обов'язкові надбавки та доплати, з них:	19 831		186 910	19 368		248 887		267 902		286 681	
Матеріальна допомога на оздоровлення	15 480		19 179	17 517		17 160		18 471		19 766	
Матеріальна допомога бібліотекарям на соціально-побутові питання											
Стимулюючі надбавки	50 310		34 054	47 295		42 147		45 367		48 548	
Премії	178 050		600 000	194 614		340 000		365 976		391 631	
Інші виплати	21 247			13 208							
ВСЬОГО	452 617		1 010 410	449 652		854 113		919 368		983 815	
СЕРЕДНЬОМІСЯЧНА ЗАРПЛАТА НА 1 СТАВКУ	7 544		15 309	9 992		12 941		13 930		14 906	
РАЗОМ											
Кількість ставок, од.	99,75		101,00	99,75		101,00		101,00		101,00	
Посадові оклади (з підвищенням)	6 608 624		6 274 870	5 191 704		7 852 000		8 451 893		9 044 371	
Обов'язкові надбавки та доплати, з них:	802 210		932 589	648 688		863 845		929 843		995 025	
- надбавка згідно Постанови КМУ №373 від 23.03.2011	409 269		415 640	328 711		505 893		544 543		582 716	
- надбавка за вислугу років педагогічним працівникам	368 342		557 755	295 840		109 065		117 398		125 627	
Щорічна грошова винагорода	104 941		113 858	121 745		140 526		151 262		161 866	

Матеріальна допомога на оздоровлення	584 240		417 982	534 677		654 334		704 325		753 698
Матеріальна допомога бібліотекарям на соціально-лубові питання										
Стимулюючі надбавки	2 997 926		1 602 523	2 345 181		3 359 295		3 615 945		3 869 423
Премії	8 570 192		12 708 058	7 240 614		10 260 300		11 044 187		11 818 384
Інші виплати	409 634			388 574						
Всього	20 077 766		22 049 880	16 471 183		23 130 300		24 897 455		26 642 767
СЕРЕДНЬОМІСЯЧНА ЗАРПЛАТА НА 1 СТАВКУ	16 773			18 347		19 084		20 542		21 982
УСЬОГО	20 077 766		22 049 880	16 471 183		23 130 300		24 897 455		26 642 767
в т.ч. оплата праці штатних одиниць за загальним фондом, що враховані також у спеціальному фонді	X		X	X		X		X		X

10. Чисельність зайнятих у бюджетних установах:

№ з/п	Категорії працівників	2022 рік (звіт)				2023 рік (план)				2024 рік		2025 рік		2026 рік	
		загальний фонд		спеціальний фонд		загальний фонд		спеціальний фонд		загальний фонд	спеціальний фонд	загальний фонд	спеціальний фонд	загальний фонд	спеціальний фонд
		затверджено	фактично зайняті	затверджено	фактично зайняті	затверджено	фактично зайняті	затверджено	фактично зайняті						
1	2	3	4	5	6	7	8	9	10	11	12	13	14	15	16
	Усього штатних одиниць	101,00	99,75			101,00	99,75			101,00		101,00		101,00	
	Педагогічні працівники штатного розпису	12,00	11,75			12,00	11,75			12,00		12,00		12,00	
	Спеціалісти	83,50	83,00			83,50	83,00			83,50		83,50		83,50	
	Робітники	5,50	5,00			5,50	5,00			5,50		5,50		5,50	
	Усього штатних одиниць з них штатні одиниці за загальним фондом, що враховані також у спеціальному фонді	101,00	99,75			101,00	99,75			101,00		101,00		101,00	
		X	X			X	X			X		X		X	

11. Місцеві/регіональні програми, які виконуються в межах бюджетної програми:

1) місцеві/регіональні програми, які виконуються в межах бюджетної програми у 2022 - 2024 роках:

№ з/п	Найменування місцевої/регіональної програми	Коли та яким документом затверджена	(грн)								
			2022 рік (звіт)			2023 рік (затверджено)			2024 рік (проект)		
			загальний фонд	спеціальний фонд	разом (4+5)	загальний фонд	спеціальний фонд	разом (7+8)	загальний фонд	спеціальний фонд	разом (10+11)
1	2	3	4	5	6	7	8	9	10	11	12
	УСЬОГО										

2) місцеві/регіональні програми, які виконуються в межах бюджетної програми у 2025 - 2026 роках:

№ з/п	Найменування місцевої/регіональної програми	Коли та яким документом затверджена	(грн)								
			2025 рік (прогноз)			2026 рік (прогноз)					
			загальний фонд	спеціальний фонд	разом (4+5)	загальний фонд	спеціальний фонд	разом (7+8)			
1	2	3	4	5	6	7	8	9			
	УСЬОГО										

12. Об'єкти, які виконуються в межах бюджетної програми/підпрограми у тому числі за рахунок коштів бюджету розвитку у 2022 - 2026 роках:

Найменування об'єкта відповідно до проектно-кошторисної документації	Строк реалізації об'єкта (рік початку і завершення)	Загальна вартість об'єкта	2022 рік (звіт)		2023 рік (затверджено)		2024 рік (проект)		2025 рік (прогноз)		2026 рік (прогноз)		виплата на ініціативу, розділ МЦП (дата, номер та назва документа)	документ, що підтверджує наявність об'єкта до козупальної класифікації територіальної громади міста Києва (крім нового будівництва)	документ про оформлення права на земельну ділянку, дата та номер рішення КМР (тільки в разі нового будівництва)	документ про затвердження ПКД	підставна для виконання робіт (розпорядження КМДА або дефектний акт, дата та номер)	пояснення, що характеризують джерела фінансування
			спеціальний фонд (бюджет розвитку)	рівень будівельної готовності об'єкта на кінець бюджетного періоду, %	спеціальний фонд (бюджет розвитку)	рівень будівельної готовності об'єкта на кінець бюджетного періоду, %	спеціальний фонд (бюджет розвитку)	рівень будівельної готовності об'єкта на кінець бюджетного періоду, %	спеціальний фонд (бюджет розвитку)	рівень будівельної готовності об'єкта на кінець бюджетного періоду, %								
			4	5	6	7	8	9	10	11	12	13						
1	2	3	4	5	6	7	8	9	10	11	12	13	14	15	16	17	18	19

13. Аналіз результатів, досягнутих внаслідок використання коштів загального фонду бюджету у 2022 році, очікувані результати у 2023 році, обґрунтування необхідності передбачення витрат на 2024 - 2026 роки.

14. Бюджетні зобов'язання у 2022 - 2024 роках:

1) кредиторська заборгованість місцевого бюджету у 2022 році:

Код Економічної класифікації видатків бюджету / код Класифікації кредитування бюджету	Найменування	Затверджено з урахуванням змін	Касові видатки/ надання кредитів	Кредиторська заборгованість на початок минулого бюджетного періоду	Кредиторська заборгованість на кінець минулого бюджетного періоду	Зміна кредиторської заборгованості (6-5)	Погашено кредиторську заборгованість за рахунок коштів		Бюджетні зобов'язання (4+6)
							загального фонду	спеціального фонду	
							8	9	
2111	Заробітна плата	22 049 880	20 077 766						20 077 766
2120	Нарахування на оплату праці	4 850 970	4 380 032						4 380 032
2210	Предмети, матеріали, обладнання та інвентар	139 571	99 511						99 511
2240	Оплата послуг (крім комунальних)	2 117 832	2 072 388						2 072 388
2271	Оплата теплопостачання	604 310	301 925						301 925
2272	Оплата водопостачання та водовідведення	22 900	14 337						14 337
2273	Оплата електроенергії	557 840	267 075						267 075
2282	Окремі заходи по реалізації державних (регіональних) програм, не віднесені до заходів розвитку								
2800	Інші поточні видатки								
	УСЬОГО	30 343 303	27 213 034						27 213 034

2) кредиторська заборгованість місцевого бюджету у 2023 - 2024 роках:

(грн)

Код Економічної класифікації видатків бюджету / код Класифікації кредитування бюджету	Найменування	2023 рік					2024 рік				
		затверджені призначення	кредиторська заборгованість на початок поточного бюджетного періоду	планується погасити кредиторську заборгованість за рахунок коштів		очікуваний обсяг взяття поточних зобов'язань (3-5)	граничний обсяг	можлива кредиторська заборгованість на початок планового бюджетного періоду (4-5-6)	планується погасити кредиторську заборгованість за рахунок коштів		очікуваний обсяг взяття поточних зобов'язань (8-9)
				загального фонду	спеціального фонду				загального фонду	спеціального фонду	
1	2	3	4	5	6	7	8	9	10	11	12
2111	Заробітна плата	22 049 880				22 049 880	23 130 300				23 130 300
2120	Нарахування на оплату праці	4 850 974				4 850 974	5 088 670				5 088 670
2210	Предмети, матеріали, обладнання та інвентар	470 000				470 000	881 000				881 000
2240	Оплата послуг (крім комунальних)	3 726 791				3 726 791	4 992 935				4 992 935
2271	Оплата тепlopостачання	1 227 818				1 227 818	1 044 607				1 044 607
2272	Оплата водopостачання та водовідведення	41 436				41 436	25 142				25 142
2273	Оплата електроенергії	1 032 850				1 032 850	1 060 447				1 060 447
2282	Окремі заходи по реалізації державних (регіональних) програм, не віднесені до заходів розвитку						6 000				6 000
2800	Інші поточні видатки	2 500				2 500					
	УСЬОГО	33 402 249				33 402 249	36 229 101				36 229 101

3) дебіторська заборгованість у 2022 - 2023 роках:


(грн)

Код Економічної класифікації видатків бюджету / код Класифікації кредитування бюджету	Найменування	Затверджено з урахуванням змін	Касові видатки/ надання кредитів	Дебіторська заборгованість на 01.01. 2022	Дебіторська заборгованість на 01.01. 2023	Очікувана дебіторська заборгованість на 01.01. 2024	Причини виникнення заборгованості	Вжиті заходи щодо погашення заборгованості
1	2	3	4	5	6	7	9	10
2111	Заробітна плата	22 049 880	20 077 766					
2120	Нарахування на оплату праці	4 850 970	4 380 032					
2210	Предмети, матеріали, обладнання та інвентар	139 571	99 511					
2240	Оплата послуг (крім комунальних)	2 117 832	2 072 388					
2271	Оплата тепlopостачання	604 310	301 925					
2272	Оплата водopостачання та водовідведення	22 900	14 337					
2273	Оплата електроенергії	557 840	267 075					
2282	Окремі заходи по реалізації державних (регіональних) програм, не віднесені до заходів розвитку							
2800	Інші поточні видатки							
	УСЬОГО	30 343 303	27 213 034					

4) аналіз управління бюджетними зобов'язаннями та пропозиції щодо упорядкування бюджетних зобов'язань у 2023 році.

15. Підстави та об'ґрунтування видатків спеціального фонду на 2024 рік та на 2025 - 2026 роки за рахунок надходжень до спеціального фонду, аналіз результатів, досягнутих внаслідок використання коштів спеціального фонду бюджету у 2022 році, та очікувані результати у 2023 році.


Тимчасово виконувач обов'язків голови
Шевченківської районної в місті Києві
державної адміністрації



Олександр ПОПОВЦЕВ

(прізвище та ініціали)

Начальник Фінансового управління
Шевченківської районної в місті Києві
державної адміністрації



Сергій ЛОЗКО

(прізвище та ініціали)

ЗАТВЕРДЖЕНО

Наказ Міністерства фінансів України

17.07.2015 року № 648

(у редакції наказу Міністерства фінансів України від 17 липня 2018 року № 617)

БЮДЖЕТНИЙ ЗАПИТ НА 2024 РІК ДОДАТКОВИЙ, (Форма 2024-3)

1. Шевченківська районна в місті Києві державна адміністрація
(найменування головного розпорядника коштів місцевого бюджету)

49
(код Типової відомчої класифікації видатків та кредитування місцевого бюджету)

37405111
(код за ЄДРПОУ)

2. Шевченківська районна в місті Києві державна адміністрація
(найменування відповідального виконавця)

491
(код Типової відомчої класифікації видатків та кредитування місцевого бюджету та номер в системі головного розпорядника коштів місцевого бюджету)

37405111
(код за ЄДРПОУ)

3. 4911141
(код Програмної класифікації видатків та кредитування місцевого бюджету)

1141
(код Типової програмної класифікації видатків та кредитування місцевого бюджету)

0990
(код Функціональної класифікації видатків та кредитування бюджету)

Забезпечення діяльності інших закладів у сфері освіти
(найменування бюджетної програми згідно з Типовою програмною класифікацією видатків та кредитування місцевого бюджету)

2600000000
(код бюджету)

4. Додаткові витрати місцевого бюджету:
1) додаткові витрати на 2024 рік за бюджетними програмами:

(грн.)

Код Економічної класифікації видатків бюджету / код Класифікації кредитування бюджету	Найменування	2022 рік (звіт)	2023 рік (затверджено)	2024 рік (проект)		Обґрунтування необхідності додаткових коштів на 2024 рік
				граничний обсяг	необхідно додатково +	
1	2	3	4	5	6	7
2111	Заробітна плата	20 077 766	22 049 880	23 130 300		
2120	Нарахування на оплату праці	4 380 032	4 850 974	5 088 670		
2210	Предмети, матеріали, обладнання та інвентар	99 511	470 000	881 000		
2240	Оплата послуг (крім комунальних)	2 073 388	3 726 791	4 992 935	1 100 000	Додаткові кошти необхідні: поточний ремонт укриття - 700 000грн, поточний ремонт вхідних груп, пандуси - 400 000грн
2271	Оплата теплопостачання	301 925	1 227 818	1 044 607		
2272	Оплата водопостачання та водовідведення	14 337	41 436	25 142		
2273	Оплата електроенергії	267 075	1 032 850	1 060 447		
2282	Окремі заходи по реалізації державних (регіональних) програм, не віднесені до заходів розвитку			6 000		
2800	Інші поточні видатки	4 491	2 500			
	ВСЬОГО	27 218 525	33 402 249	36 229 101	1 100 000	

Зміна результативних показників, які характеризують виконання бюджетної програми, у разі передбачення додаткових коштів

№ з/п	Найменування	Одиниця виміру	Джерело інформації	2024 рік (проект) в межах доведених граничних обсягів	2024 рік (проект) зміни у разі виділення додаткових коштів
1	2	3	4	5	6
	Забезпечити складання і надання кошторисної, звітної, фінансової документації, фінансування затрат				

1	кількість централізованих бухгалтерій	од.	Звітність установ	1	1
2	всього – середньорічна кількість ставок (штатних одиниць)	од.	Звітність установ	69	69
3	середньорічна кількість штатних одиниць спеціалістів	од.	Звітність установ	69	69
4	всього середньорічна кількість працівників, з них:	осіб	Звітність установ	69	69
5	- жінок	осіб	Звітність установ	67	62
6	- чоловіків	осіб	Звітність установ	2	7
продукту					
1	кількість особових рахунків;	од.	Звітність установ	5 552	5 552
2	кількість складених звітів	од.	Звітність установ	135	135
3	кількість закладів, які обслуговує централізована бухгалтерія	од.	Звітність установ	96	125
ефективності					
1	кількість особових рахунків, які обслуговує 1 працівник	од.	Розрахунок	80	80
2	кількість закладів, які обслуговує 1 штатна одиниця	од.	Розрахунок	1	2

Наслідки у разі, якщо додаткові кошти не будуть передбачені у 2024 році та альтернативні заходи, яких необхідно вжити для забезпечення виконання бюджетної програми.

2) додаткові витрати на 2025-2026 роки за бюджетними програмами:

(грн.)

Код Економічної класифікації видатків бюджету / код Класифікації кредитування бюджету	Найменування	2025 рік (прогноз)		2026 рік (прогноз)		Обґрунтування необхідності додаткових коштів на 2025 і 2026 роки
		індикативні прогнозні показники	необхідно додатково +	індикативні прогнозні показники	необхідно додатково +	
1	2	3	4	5	6	7
2111	Заробітна плата	24 897 455		26 642 767		
2120	Нарахування на оплату праці	5 477 444		5 861 413		
2210	Предмети, матеріали, обладнання та інвентар	942 670		997 345		
2240	Оплата послуг (крім комунальних)	5 342 440		5 652 302		
2800	Інші поточні видатки					
2271	Оплата тепlopостачання	1 134 443		1 214 989		
2272	Оплата водопостачання та водовідведення	27 304		29 243		
2273	Оплата електроенергії	1 151 645		1 233 412		
2282	Окремі заходи по реалізації державних (регіональних) програм, не віднесені до заходів розвитку	6 420		6 792		
	УСЬОГО	38 979 821		41 638 263		

Зміна результативних показників, які характеризують виконання бюджетної програми, у разі передбачення додаткових коштів:

№ з/п	Найменування	Одиниця виміру	Джерело інформації	2025 рік (прогноз) в межах доведених індикативних прогнозних показників	2025 рік (прогноз), зміни у разі передбачення додаткових коштів	2026 рік (прогноз), в межах доведених індикативних прогнозних показників	2026 рік (прогноз), зміни у разі передбачення додаткових коштів
1	2	3	4	5	6	7	8
	Забезпечити складання і надання кошторисної, звітної, фінансової документації, фінансування затрат						
1	кількість централізованих бухгалтерій	од.	Звітність установ	1		1	
2	всього – середньорічна кількість ставок (штатних одиниць)	од.	Звітність установ	69		69	
3	середньорічна кількість штатних одиниць спеціалістів	од.	Звітність установ	69		69	
4	всього середньорічна кількість працівників, з них:	осіб	Звітність установ	69		69	
5	- жінок	осіб	Звітність установ	67		67	
6	- чоловіків	осіб	Звітність установ	2		2	
продукту							
1	кількість особових рахунків;	од.	Звітність установ	5 552		5 552	
2	кількість складених звітів	од.	Звітність установ	135		135	
3	кількість закладів, які обслуговує централізована бухгалтерія	од.	Звітність установ	96		96	
ефективності							
1	кількість особових рахунків, які обслуговує 1 працівник	од.	Розрахунок	80		80	
2	кількість закладів, які обслуговує 1 штатна одиниця	од.	Розрахунок	1		1	

Наслідки у разі якщо додаткові кошти не будуть передбачені у 2025-2026 роках та альтернативні заходи, яких необхідно вжити для забезпечення виконання бюджетної програми.

5. Додаткові видатки/надання кредитів спеціального фонду бюджету

5.1 Додатковий запит на видатки/надання кредитів спеціального фонду місцевого бюджету на 2024 (плановий) рік за бюджетними програмами

(грн.)


КПКВК	Найменування	2022 рік (звіт)	2023 рік (затверджено)	2024 рік (проект)		Обґрунтування необхідності додаткових коштів спеціального фонду на 2024 рік (обов'язкове посилання на нормативний документ, відповідно до якого необхідні додаткові кошти)
				граничний обсяг	необхідно додатково +	
1	2	3	4	5	6	7

Тимчасово виконувач обов'язків
голови Шевченківської районної в
місті Києві державної адміністрації



(підпис)

Начальник Фінансового управління
Шевченківської районної в місті
Києві державної адміністрації



(підпис)

Бюджетний запит 000033392 від 01.01.2024 17:49:05

Олександр ПОПОВЦЕВ

(прізвище та ініціали)

Сергій ЛОЗКО

(прізвище та ініціали)