

ЗАТВЕРДЖЕНО

Наказ Міністерства фінансів України

17.07.2015 року № 648

(у редакції наказу Міністерства фінансів України від 07 серпня 2019 року № 336)

БЮДЖЕТНИЙ ЗАПИТ НА 2024 -2026 РОКИ загальний, Форма 2024-1

1. Шевченківська районна в місті Києві державна адміністрація
(найменування головного розпорядника коштів місцевого бюджету)

49
(код Типової відомчої класифікації видатків та кредитування місцевого бюджету)

37405111
(код за ЄДРПОУ)

2600000000
(код бюджету)

2. Мета діяльності головного розпорядника коштів місцевого бюджету

*Забезпечення реалізації державної політики на території Шевченківського району Шевченківською районною в місті Києві державною адміністрацією
Захистити права і законні інтереси громадян та держави, забезпечувати комплексний соціально-економічний розвиток району та реалізацію державної політики у відповідних сферах управління.
Виконання державних і регіональних програм соціально-економічного та культурного розвитку, програм охорони довкілля, підготовки та виконання відповідних бюджетів*

3. Цілі державної політики у відповідній сфері діяльності, формування та/або реалізацію якої забезпечує головний розпорядник коштів місцевого бюджету, і показники їх досягнення

Найменування показника результату	Одиниця виміру	2022 рік	2023 рік	2024 рік	2025 рік	2026 рік
		(звіт)	(затверджено)	(проект)	(прогноз)	(прогноз)
1	2	3	4	5	6	7

4. Розподіл граничних показників видатків бюджету та надання кредитів з бюджету загального фонду місцевого бюджету на 2022 - 2026 роки за бюджетними програмами:

(грн.)


Код Програмної класифікації видатків та кредитування місцевого бюджету	Код Типової програмної класифікації видатків та кредитування місцевого бюджету	Код Функціональної класифікації видатків та кредитування бюджету	Найменування відповідального виконавця, найменування бюджетної програми згідно з Типовою програмною класифікацією видатків та кредитування місцевого бюджету	2022 рік (звіт)	2023 рік (затверджено)	2024 рік (проект)	2025 рік (прогноз)	2026 рік (прогноз)	Номер цілі державної політики
1	2	3	4	5	6	7	8	9	10
4916011	6011	0610	Шевченківська районна в місті Києві державна адміністрація; Експлуатація та технічне обслуговування житлового фонду	870 600	1 035 174	1 318 812			
УСЬОГО				870 600	1 035 174	1 318 812			

5. Розподіл граничних показників видатків бюджету та надання кредитів з бюджету спеціального фонду місцевого бюджету на 2022 - 2026 роки за бюджетними програмами:

(грн.)


Код Програмної класифікації видатків та кредитування місцевого бюджету	Код Типової програмної класифікації видатків та кредитування місцевого бюджету	Код Функціональної класифікації видатків та кредитування бюджету	Найменування відповідального виконавця, найменування бюджетної програми згідно з Типовою програмною класифікацією видатків та кредитування місцевого бюджету	2022 рік (звіт)	2023 рік (затверджено)	2024 рік (проект)	2025 рік (прогноз)	2026 рік (прогноз)	Номер цілі державної політики
1	2	3	4	5	6	7	8	9	10
4916011	6011	0610	Шевченківська районна в місті Києві державна адміністрація; Експлуатація та технічне обслуговування житлового фонду	3 683 819	159 603 938	10 000 000			
УСЬОГО				3 683 819	159 603 938	10 000 000			

Тимчасово виконувач обов'язків голови Шевченківської районної в місті Києві державної адміністрації


(підпис)

Олександр ПОПОВЦЕВ
(прізвище та ініціали)

Начальник Фінансового управління Шевченківської районної в місті Києві державної адміністрації


(підпис)

Сергій ЛОЗКО
(прізвище та ініціали)

Бюджетний запит 000034706 від 01.01.2024 13:59:59

ЗАТВЕРДЖЕНО

Наказ Міністерства фінансів України

17.07.2015 року № 648

(у редакції наказу Міністерства фінансів України від 07 серпня 2019 року N 336)

БЮДЖЕТНИЙ ЗАПИТ НА 2024 -2026 РОКИ індивідуальний, Форма 2024-2

1. Шевченківська районна в місті Києві державна адміністрація
(найменування головного розпорядника коштів місцевого бюджету)

49
(код Типової відомчої класифікації видатків та кредитування місцевого бюджету)

37405111
(код за ЄДРПОУ)

2. Шевченківська районна в місті Києві державна адміністрація
(найменування відповідального виконавця)

491
(код Типової відомчої класифікації видатків та кредитування місцевого бюджету та номер в системі головного розпорядника коштів місцевого бюджету)

37405111
(код за ЄДРПОУ)

3. 4916011
(код Програмної класифікації видатків та кредитування місцевого бюджету)

6011
(код Типової програмної класифікації видатків та кредитування)

0610
(код Функціональної класифікації видатків та кредитування бюджету)

Експлуатація та технічне обслуговування житлового фонду
(найменування бюджетної програми згідно з Типовою програмною класифікацією видатків та кредитування місцевого бюджету)

2600000000
(код бюджету)

4. Мета та завдання бюджетної програми на 2024 -2026 роки

1) мета бюджетної програми, строки її реалізації

Підвищення експлуатаційних властивостей житлового фонду та прибудинкових територій, утримання їх у належному стані, забезпечення надійної та безпечної експлуатації, покращення умов проживання мешканців міста

2) завдання бюджетної програми

Забезпечення проведення капітального ремонту житлових будинків
Забезпечення утримання внутрішньквартирних проїздів відповідно до розпорядження виконавчого органу Київської міської ради (КМДА) від 27.04.2018 №707
Забезпечення проведення капітального ремонту житлових будинків (на умовах співфінансування)
Забезпечення проведення робіт по відновленню асфальтового покриття прибудинкових територій та міжквартирних проїздів

3) підстави реалізації бюджетної програми

*Конституція України,
Бюджетний кодекс України,
Житловий кодекс УРСР,
Господарський кодекс України,
Закон України "Про житлово-комунальні послуги", зі змінами та доповненнями,
Наказ Міністерства Фінансів України від 26.08.2014 № 836 "Про деякі питання запровадження програмно-цільового методу складання та виконання місцевих бюджетів", із змінами та доповненнями,
Комплексна цільова програма підвищення енергоефективності та розвитку житлово-комунальної інфраструктури міста Києва на 2021-2025 роки
Рішення Київської міської Ради від 22.12.2016 № 780/1784 "Про затвердження Положення про співфінансування реконструкції, реставрації, проведення капітальних ремонтів, технічного переоснащення спільного майна у багатоквартирних будинках міста Києва", із змінами та доповненнями,
Рішення Київської міської ради від 09.12.2021 № 3704/3745 "Про бюджет міста Києва на 2022 рік", із змінами та доповненнями,*

5. Надходження для виконання бюджетної програми:

1) надходження для виконання бюджетної програми у 2022 -2024 роках:

Код	Найменування	2022 рік (звіт)				2023 рік (затверджено)				2024 рік (проект)			
		загальний фонд	спеціальний фонд	у тому числі бюджет розвитку	разом (3+4)	загальний фонд	спеціальний фонд	у тому числі бюджет розвитку	разом (7+8)	загальний фонд	спеціальний фонд	у тому числі бюджет розвитку	разом (11+12)
1	2	3	4	5	6	7	8	9	10	11	12	13	14
	<i>Надходження із загального фонду бюджету</i>	870 600	X	X	870 600	1 035 174	X	X	1 035 174	1 318 812	X	X	1 318 812
	<i>Власні надходження бюджетних установ (розрахунок за видами надходжень)</i>	X	8 171		8 171	X				X			
25010200	Надходження бюджетних установ від додаткової (господарської) діяльності		8 171		8 171								
	<i>Інші надходження спеціального фонду (розрахунок за видами надходжень)</i>	X	3 675 648	3 675 648	3 675 648	X	159 603 938	159 603 938	159 603 938	X	10 000 000	10 000 000	10 000 000
602400	Кошти, що передаються із загального фонду до бюджету розвитку (спеціального фонду)		3 675 648	3 675 648	3 675 648		159 603 938	159 603 938	159 603 938		10 000 000	10 000 000	10 000 000
	<i>Повернення кредитів до бюджету</i>	X				X				X			
	Усього	870 600	3 683 819	3 675 648	4 554 419	1 035 174	159 603 938	159 603 938	160 639 112	1 318 812	10 000 000	10 000 000	11 318 812

2) надходження для виконання бюджетної програми у 2025 -2026 роках:

Код	Найменування	2025 рік (прогноз)				2026 рік (прогноз)			
		загальний фонд	спеціальний фонд	у тому числі бюджет розвитку	разом (3+4)	загальний фонд	спеціальний фонд	у тому числі бюджет розвитку	разом (7+8)

1	2	3	4	5	6	7	8	9	10
	Находження із загального фонду бюджету		X	X			X	X	
	Власні надходження бюджетних установ (розрахунок за видами надходжень)	X				X			
	Інші надходження спеціального фонду (розрахунок за видами надходжень)	X				X			
	Повернення кредитів до бюджету	X				X			
	УСЬОГО								

6. Витрати за кодами Економічної класифікації видатків / Класифікації кредитування бюджету:

1) видатки за кодами Економічної класифікації видатків бюджету у 2022 -2024 роках:

Код Економічної класифікації видатків бюджету	Найменування	2022 рік (звіт)				2023 рік (затверджено)				2024 рік (проект)			
		загальний фонд	спеціальний фонд	у тому числі бюджет розвитку	разом (3+4)	загальний фонд	спеціальний фонд	у тому числі бюджет розвитку	разом (7+8)	загальний фонд	спеціальний фонд	у тому числі бюджет розвитку	разом (11+12)
1	2	3	4	5	6	7	8	9	10	11	12	13	14
2610	Субсидії та поточні трансферти підприємствам (установам, організаціям)	870 600			870 600	1 035 174			1 035 174	1 318 812			1 318 812
3131	Капітальний ремонт житлового фонду (приміщень)		3 683 819	3 675 648	3 683 819		149 603 938	149 603 938	149 603 938				
3132	Капітальний ремонт інших об'єктів						10 000 000	10 000 000	10 000 000				
3210	Капітальні трансферти підприємствам (установам, організаціям)										10 000 000	10 000 000	10 000 000
	УСЬОГО	870 600	3 683 819	3 675 648	4 554 419	1 035 174	159 603 938	159 603 938	160 639 112	1 318 812	10 000 000	10 000 000	11 318 812

2) надання кредитів за кодами Класифікації кредитування бюджету у 2022 -2024 роках:

Код Класифікації кредитування бюджету	Найменування	2022 рік (звіт)				2023 рік (затверджено)				2024 рік (проект)			
		загальний фонд	спеціальний фонд	у тому числі бюджет розвитку	разом (3+4)	загальний фонд	спеціальний фонд	у тому числі бюджет розвитку	разом (7+8)	загальний фонд	спеціальний фонд	у тому числі бюджет розвитку	разом (11+12)
1	2	3	4	5	6	7	8	9	10	11	12	13	14
	УСЬОГО												

3) видатки за кодами Економічної класифікації видатків бюджету у 2025 - 2026 роках:

Код Економічної класифікації видатків бюджету	Найменування	2025 рік (прогноз)				2026 рік (прогноз)			
		загальний фонд	спеціальний фонд	у тому числі бюджет розвитку	разом (3+4)	загальний фонд	спеціальний фонд	у тому числі бюджет розвитку	разом (7+8)
1	2	3	4	5	6	7	8	9	10
2610	Субсидії та поточні трансферти підприємствам (установам, організаціям)								
3131	Капітальний ремонт житлового фонду (приміщень)								
3210	Капітальні трансферти підприємствам (установам, організаціям)								
	УСЬОГО								

4) надання кредитів за кодами Класифікації кредитування бюджету у 2025 -2026 роках:

Код Класифікації кредитування бюджету	Найменування	2025 рік (прогноз)				2026 рік (прогноз)			
		загальний фонд	спеціальний фонд	у тому числі бюджет розвитку	разом (3+4)	загальний фонд	спеціальний фонд	у тому числі бюджет розвитку	разом (7+8)
1	2	3	4	5	6	7	8	9	10
	УСЬОГО								

7. Витрати за напрямом використання бюджетних коштів:

1) витрати за напрямом використання бюджетних коштів у 2022 -2024 роках:

№ з/п	Напрямок використання бюджетних коштів	2022 рік (звіт)				2023 рік (затверджено)				2024 рік (проект)			
		загальний фонд	спеціальний фонд	у тому числі бюджет розвитку	разом (3+4)	загальний фонд	спеціальний фонд	у тому числі бюджет розвитку	разом (7+8)	загальний фонд	спеціальний фонд	у тому числі бюджет розвитку	разом (11+12)
1	2	3	4	5	6	7	8	9	10	11	12	13	14
1	Забезпечення проведення робіт по відновленню асфальтового покриття прибудинкових територій та міжквартальних проїздів						10 000 000	10 000 000	10 000 000		10 000 000		10 000 000
2	Забезпечення проведення капітального ремонту житлових будинків (на умовах співфінансування)			46 997	38 826	46 997		9 266 917	9 266 917	9 266 917			
3	Забезпечення проведення капітального ремонту житлових будинків			3 636 822	3 636 822	3 636 822		77 760 521	77 760 521	77 760 521			
4	Забезпечення надання фінансової підтримки комунальних підприємств по утриманню та експлуатації житлового фонду	870 600				870 600							
5	Забезпечення утримання внутрішньквартальних проїздів відповідно до розпорядження виконавчого органу Київської міської ради (КМДА) від 27.04.2018 №707						1 035 174		1 035 174	1 318 812			
6	Забезпечення проведення капітального ремонту і облаштування підвальних приміщень житлових будинків, які можуть використовуватись населенням як укриття							62 576 500	62 576 500	62 576 500			

УСЬОГО	870 600	3 683 819	3 675 648	4 554 419	1 035 174	159 603 938	159 603 938	160 639 112	1 318 812	10 000 000	11 318 812
--------	---------	-----------	-----------	-----------	-----------	-------------	-------------	-------------	-----------	------------	------------

2) витрати за напрямками використання бюджетних коштів у 2025 -2026 роках:

№ з/п	Напрями використання бюджетних коштів	2025 рік (прогноз)				2026 рік (прогноз)			
		загальний фонд	спеціальний фонд	у тому числі бюджет розв'язку	разом (3+4)	загальний фонд	спеціальний фонд	у тому числі бюджет розв'язку	разом (7+8)
		3	4	5	6	7	8	9	10
	УСЬОГО								

8. Результативні показники бюджетної програми:

1) результативні показники бюджетної програми у 2022 - 2024 роках:

№ з/п	Показники	Одиниця виміру	Джерело інформації	2022 рік (звіт)									2023 рік (затверджено)			2024 рік (проект)					
				загальний фонд			спеціальний фонд			разом (5+6)			загальний фонд			спеціальний фонд			разом (11+12)		
				5	6	7	8	9	10	11	12	13									
Завдання 1	Забезпечення проведення робіт по відновленню асфальтового покриття прибудинкових територій та міжквартирних проїздів																				
	затрат																				
1	Витрати на ремонт асфальтового покриття прибудинкових територій та міжквартирних проїздів	грн.	Рішення КМР, Розпорядження КМДА								10 000 000,000	10 000 000,000		10 000 000,000	10 000 000,000						
2	Загальна площа асфальтового покриття прибудинкових територій та міжквартирних проїздів	кв. м.	статистична звітність							1 722 400,000	1 722 400,000		1 722 400,000	1 722 400,000							
3	Площа асфальтового покриття прибудинкових територій та міжквартирних проїздів, що потребує відновлення	кв. м.	Звітність установ							49 569,100	49 569,100		49 569,100	49 569,100							
	продукту																				
1	Площа асфальтового покриття прибудинкових територій та міжквартирних проїздів, що планується відновити	м.кв.	Звітність установ							5 402,000	5 402,000		5 556,000	5 556,000							
	ефективності																				
1	Витрати на відновлення 1 м.кв. асфальтового покриття прибудинкових територій та міжквартирних проїздів	грн.	Розрахунок							1 851,170	1 851,170		1 800,000	1 800,000							
	якості																				
1	Питома вага площі асфальтового покриття прибудинкових територій та міжквартирних проїздів, що планується відновити, до площі асфальтового покриття прибудинкових територій та міжквартирних проїздів, що потребує відновлення	відс.	Розрахунок							10,898	10,898		11,209	11,209							
Завдання 2	Забезпечення проведення капітального ремонту житлових будинків (на умовах співфінансування)																				
	затрат																				
1	витрати на проведення капітального ремонту житлових будинків (разом), в тому числі:	грн.	Рішення КМР, Розпорядження КМДА		46 997,000	46 997,000				9 266 917,000	9 266 917,000										
2	витрати на проведення капітального ремонту покрівель	грн.	Рішення КМР, Розпорядження КМДА						3 920 623,000	3 920 623,000											
3	витрати на проведення капітального ремонту мереж тепло-водопостачання та водовідведення	грн.	Рішення КМР, Розпорядження КМДА		33 113,000	33 113,000			3 606 550,000	3 606 550,000											
4	витрати на проведення капітального ремонту електромереж	грн.	Рішення КМР, Розпорядження КМДА						1 211 250,000	1 211 250,000											
5	витрати на проведення заміни вікон та ремонту відкосів	грн.	Рішення КМР, Розпорядження КМДА		13 884,000	13 884,000			528 494,000	528 494,000											
6	загальна кількість покрівель	од.	Звітність установ						1 435,000	1 435,000											
7	загальна кількість мереж тепло-водопостачання та водовідведення	од.	Звітність установ		1 435,000	1 435,000			1 435,000	1 435,000											
8	загальна кількість електромереж	од.	Звітність установ						1 435,000	1 435,000											
9	загальний метраж покрівель	м.кв.	Звітність установ						1 218 600,000	1 218 600,000											
10	загальна довжина мереж тепло-водопостачання та водовідведення	п.м.	Звітність установ		3 126 867,000	3 126 867,000			3 126 867,000	3 126 867,000											
11	загальна довжина електромереж	тис.п.м	Звітність установ						520,000	520,000											
12	кількість покрівель, що потребують ремонту	од.	Звітність установ						215,000	215,000											
13	кількість мереж тепло-водопостачання та водовідведення, що потребують ремонту	од.	Звітність установ		348,000	348,000			348,000	348,000											
14	кількість електромереж, що потребують ремонту	од.	Звітність установ						192,000	192,000											
15	кількість житлових будинків, що потребують заміни вікон та ремонту відкосів	од.	Звітність установ		205,000	205,000			205,000	205,000											
16	метраж покрівель, що потребують ремонту	м.кв.	Звітність установ						184 881,000	184 881,000											
17	довжина мереж тепло-водопостачання та водовідведення, що потребують ремонту	п.м.	Звітність установ		842 560,000	842 560,000			842 560,000	842 560,000											
18	довжина електричних мереж, що потребують ремонту	п.м.	Звітність установ						269 700,000	269 700,000											
19	метраж вікон, що потребує заміни	м.кв.	Звітність установ		5 751,000	5 751,000			5 751,000	5 751,000											
	продукту																				
1	кількість покрівель, що планується відремонтувати	од.	Звітність установ						4,000	4,000											
2	метраж покрівель, що планується відремонтувати	кв. м.	Звітність установ						3 247,740	3 247,740											
3	метраж вікон, що планується замінити	кв. м.	Звітність установ						86,600	86,600											
4	довжина електричних мереж, що планується відремонтувати	п.м.	Звітність установ						1 783,000	1 783,000											
5	кількість електромереж, що планується відремонтувати	од.	Звітність установ						2,000	2,000											
6	кількість мереж тепло-водопостачання та водовідведення, що планується відремонтувати	од.	Звітність установ		1,000	1,000			5,000	5,000											
7	довжина мереж тепло-водопостачання та водовідведення, що планується відремонтувати	п.м.	Звітність установ						2 251,100	2 251,100											
8	кількість житлових будинків, де планується проведення заміни вікон та ремонту відкосів	од.	Звітність установ						1,000	1,000											
	ефективності																				
1	середня вартість заміни 1 м.кв. вікон	грн.	Розрахунок						6 102,700	6 102,700											
2	середня вартість ремонту 1 електромережі	грн.	Розрахунок						605 625,000	605 625,000											

3	середня вартість капітального ремонту 1 пог.м електромережі	грн.	Розрахунок				679,330	679,330				
4	середня вартість капітального ремонту 1 мережі тепло-водопостачання та водовідведення	грн.	Розрахунок	33 113,000	33 113,000		721 310,000	721 310,000				
5	середня вартість капітального ремонту 1п.м. мережі тепло-водопостачання та водовідведення	грн.	Розрахунок				1 602,130	1 602,130				
6	Середня вартість заміни вікон та ремонту відкосів 1 житлового будинку	грн.	Розрахунок	13 884,000	13 884,000		528 494,000	528 494,000				
7	середня вартість капітального ремонту 1 покрівлі	грн.	Розрахунок				980 155,750	980 155,750				
8	середня вартість капітального ремонту 1 м.кв. покрівлі	грн.	Розрахунок				1 207,190	1 207,190				
якості												
1	питома вага метражу покрівель, де планується капітальний ремонт до метражу покрівель, що потребує капітального ремонту	відс.	Розрахунок				1,757	1,757				
2	питома вага метражу вікон, які заплановано замінити, до метражу вікон, що потребують заміни	відс.	Розрахунок				1,506	1,506				
3	питома вага кількості електричних мереж на яких планується проведення капітального ремонту до кількості електричних мереж, що потребують проведенню капітального ремонту	відс.	Розрахунок				1,042	1,042				
4	питома вага довжини електричних мереж на яких планується проведення капітального ремонту до довжини електричних мереж, що потребують проведенню капітального ремонту	відс.	Розрахунок				0,661	0,661				
5	питома вага кількості мереж тепло-, водопостачання та водовідведення, на яких планується проведення капітального ремонту до кількості мереж тепло-, водопостачання, що потребують ремонту	відс.	Розрахунок	0,287	0,287		1,437	1,437				
6	питома вага довжини мереж тепло-, водопостачання та водовідведення, де планується проведення капітального ремонту до довжини мереж тепло-, водопостачання, що потребує ремонту	відс.	Розрахунок				0,267	0,267				
7	питома вага кількості житлових будинків, де планується проведення заміни вікон та ремонту відкосів, до кількості житлових будинків, що потребує заміни вікон та ремонту відкосів	відс.	Розрахунок				0,488	0,488				
8	питома вага кількості покрівель, на яких планується проведення капітального ремонту до кількості покрівель, що потребують проведення капітального ремонту	відс.	Розрахунок				1,860	1,860				
Завдання 3												
Забезпечення проведення капітального ремонту житлових будинків												
затрат												
1	витрати на проведення капітального ремонту житлових будинків (разом), в тому числі:	грн.	Рішення КМР, Розпорядження КМДА	3 636 821,720	3 636 821,720		77 760 521,000	77 760 521,000				
2	витрати на проведення капітального ремонту фасадів	грн.	Рішення КМР, Розпорядження КМДА				470 000,000	470 000,000				
3	витрати на проведення капітального ремонту покрівель	грн.	Рішення КМР, Розпорядження КМДА	510 555,080	510 555,080		46 226 039,000	46 226 039,000				
4	витрати на проведення капітального ремонту електромереж	грн.	Рішення КМР, Розпорядження КМДА	237 807,150	237 807,150							
5	витрати на проведення капітального ремонту електрощитових	грн.	Рішення КМР, Розпорядження КМДА				5 931 213,000	5 931 213,000				
6	витрати на проведення заміни вікон та ремонту відкосів	грн.	Рішення КМР, Розпорядження КМДА	1 633 362,990	1 633 362,990		3 439 314,000	3 439 314,000				
7	Витрати на проведення заміни міжповерхових перекриттів та перегородок у житлових будинках	грн.	Рішення КМР, Розпорядження КМДА				785 000,000	785 000,000				
8	витрати на проведення капітального ремонту вхідних груп	грн.	Рішення КМР, Розпорядження КМДА				510 846,000	510 846,000				
9	загальна кількість фасадів	од.	Звітність установ				1 435,000	1 435,000				
10	загальна кількість покрівель	од.	Звітність установ	1 435,000	1 435,000		1 435,000	1 435,000				
11	загальна кількість мереж тепло-водопостачання та водовідведення	од.	Звітність установ	1 435,000	1 435,000		1 435,000	1 435,000				
12	загальна кількість електромереж	од.	Звітність установ	1 435,000	1 435,000							
13	загальна кількість електрощитових	од.	Звітність установ				938,000	938,000				
14	загальний метраж фасадів	тис.кв.м	Звітність установ				3 854,000	3 854,000				
15	загальний метраж покрівель	м.кв.	Звітність установ	1 218 600,000	1 218 600,000		1 218 600,000	1 218 600,000				
16	загальна довжина мереж тепло-водопостачання та водовідведення	п.м.	Звітність установ	3 126 867,000	3 126 867,000		3 126 867,000	3 126 867,000				
17	загальна довжина електромереж	тис.п.м	Звітність установ	520,000	520,000							
18	кількість фасадів, що потребують ремонту	од.	Звітність установ				205,000	205,000				
19	кількість покрівель, що потребують ремонту	од.	Звітність установ	215,000	215,000		215,000	215,000				
20	кількість мереж тепло-водопостачання та водовідведення, що потребують ремонту	од.	Звітність установ	348,000	348,000		348,000	348,000				
21	кількість електромереж, що потребують ремонту	од.	Звітність установ	192,000	192,000							
22	кількість електрощитових, що потребують ремонту	од.	Звітність установ				174,000	174,000				
23	кількість житлових будинків, що потребують заміни вікон та ремонту відкосів	од.	Звітність установ	205,000	205,000		205,000	205,000				
24	кількість вхідних груп, що потребують ремонту	од.	Звітність установ				42,000	42,000				
25	метраж фасадів, що потребують ремонту	м.кв.	Звітність установ				624 758,000	624 758,000				
26	метраж покрівель, що потребують ремонту	м.кв.	Звітність установ	184 881,000	184 881,000		184 881,000	184 881,000				
27	довжина мереж тепло-водопостачання та водовідведення, що потребують ремонту	п.м.	Звітність установ	842 560,000	842 560,000		842 560,000	842 560,000				
28	довжина електричних мереж, що потребують ремонту	п.м.	Звітність установ	269 700,000	269 700,000							
29	метраж міжповерхових перекриттів та перегородок, що потребують заміни	м.кв.	Звітність установ	152,250	152,250		152,250	152,250				
30	метраж вікон, що потребує заміни	м.кв.	Звітність установ	5 751,000	5 751,000		5 751,000	5 751,000				
продукту												
1	кількість фасадів, що планується відремонтувати	од.	Звітність установ				1,000	1,000				

2	кількість покрівель, що плануються відремонтувати	од.	Звітність установ					30,000	30,000			
3	кількість мереж тепло-водопостачання та водовідведення, що плануються відремонтувати	од.	Звітність установ		2,000	2,000		32,000	32,000			
4	кількість електромереж, що плануються відремонтувати	од.	Звітність установ		1,000	1,000						
5	кількість електрощитових, що плануються відремонтувати	од.	Звітність установ					14,000	14,000			
6	кількість житлових будинків, де плануються проведення заміни вікон та ремонту відкосів	од.	Звітність установ		4,000	4,000		11,000	11,000			
7	кількість вхідних груп, що плануються відремонтувати	од.	Звітність установ					2,000	2,000			
8	метраж фасадів, що плануються відремонтувати	кв. м.	Звітність установ					250,000	250,000			
9	метраж покрівель, що плануються відремонтувати	кв. м.	Звітність установ					24 188,400	24 188,400			
10	довжина мереж тепло-водопостачання та водовідведення, що плануються відремонтувати	п.м.	Звітність установ		1 494,000	1 494,000		13 036,300	13 036,300			
11	довжина електричних мереж, що плануються відремонтувати	п.м.	Звітність установ		162,500	162,500						
12	метраж вікон, що плануються замінити	кв. м.	Звітність установ		796,000	796,000		399,100	399,100			
13	метраж міжповерхових перекриттів та перегородок, що плануються замінити	кв. м.	Звітність установ					152,250	152,250			
	ефективності											
1	середня вартість капітального ремонту 1 фасаду	грн.	Розрахунок					470 000,000	470 000,000			
2	середня вартість капітального ремонту 1 покрівлі	грн.	Розрахунок		26 871,320	26 871,320		1 540 867,970	1 540 867,970			
3	середня вартість капітального ремонту 1 мережі тепло-водопостачання та водовідведення	грн.	Розрахунок		627 548,250	627 548,250		637 440,910	637 440,910			
4	середня вартість ремонту 1 електромережі	грн.	Розрахунок		237 807,150	237 807,150						
5	середня вартість капітального ремонту 1 електрощитової	грн.	Розрахунок					423 658,070	423 658,070			
6	середня вартість заміни вікон та ремонту відкосів 1 житлового будинку	грн.	Розрахунок					312 664,910	312 664,910			
7	середня вартість заміни вікон та ремонту відкосів 1 житлового будинку	грн.	Розрахунок		408 340,750	408 340,750						
8	середня вартість капітального ремонту однієї вхідної групи	грн.	Розрахунок					255 423,000	255 423,000			
9	середня вартість капітального ремонту 1 м.кв. фасаду	грн.	Розрахунок					1 880,000	1 880,000			
10	середня вартість капітального ремонту 1 м.кв. покрівлі	грн.	Розрахунок					1 911,080	1 911,080			
11	середня вартість капітального ремонту 1л.м. мережі тепло-водопостачання та водовідведення	грн.	Розрахунок		840,090	840,090		1 564,720	1 564,720			
12	середня вартість капітального ремонту 1 лог.м електромережі	грн.	Розрахунок		1 463,430	1 463,430						
13	середня вартість заміни 1 м.кв. вікон	грн.	Розрахунок		2 051,960	2 051,960						
14	середня вартість заміни 1 м.кв. вікон	грн.	Розрахунок					8 617,680	8 617,680			
15	середня вартість проведення заміни 1 м.кв. міжповерхових перекриттів та перегородок	грн.	Розрахунок					5 155,990	5 155,990			
	якості											
1	питома вага кількості фасадів, на яких плануються проведення капітального ремонту до кількості фасадів, що потребують проведення капітального ремонту	відс.	Розрахунок					0,488	0,488			
2	питома вага кількості покрівель, на яких плануються проведення капітального ремонту до кількості покрівель, що потребують проведення капітального ремонту	відс.	Розрахунок					13,953	13,953			
3	питома вага кількості мереж тепло-, водопостачання та водовідведення, на яких плануються проведення капітального ремонту до кількості мереж тепло-, водопостачання, що потребують ремонту	відс.	Розрахунок		0,575	0,575		9,195	9,195			
4	питома вага кількості електричних мереж на яких плануються проведення капітального ремонту до кількості електричних мереж, що потребують проведенню капітального ремонту	відс.	Розрахунок		0,521	0,521						
5	питома вага кількості електрощитових, на яких плануються проведення капітального ремонту до кількості електрощитових, що потребує проведення капітального ремонту	відс.	Розрахунок					8,046	8,046			
6	питома вага кількості житлових будинків, де плануються проведення заміни вікон та ремонту відкосів, до кількості житлових будинків, що потребує заміни вікон та ремонту відкосів	відс.	Розрахунок		1,951	1,951		5,366	5,366			
7	питома вага кількості вхідних груп, які плануються відремонтувати, до кількості вхідних груп, що потребують ремонту	відс.	Розрахунок					4,762	4,762			
8	питома вага метражу фасадів, де планується капітальний ремонт до метражу фасадів, що потребують проведення капітального ремонту	відс.	Розрахунок					0,040	0,040			
9	питома вага метражу покрівель, де планується капітальний ремонт до метражу покрівель, що потребує капітального ремонту	відс.	Розрахунок					13,083	13,083			
10	питома вага довжини мереж тепло-, водопостачання та водовідведення, де планується проведення капітального ремонту до довжини мереж тепло-, водопостачання, що потребує ремонту	відс.	Розрахунок		0,177	0,177		1,547	1,547			
11	питома вага довжини електромереж, де планується проведення ремонту, до довжини електромереж, що потребує ремонту	відс.	Розрахунок		0,060	0,060						
12	питома вага метражу вікон, які заплановано замінити, до метражу вікон, що потребують заміни	відс.	Розрахунок		13,841	13,841		6,940	6,940			
13	питома вага метражу панелей перекриття, стінових панелей, що плануються відремонтувати до метражу панелей перекриття, стінових панелей, що потребує капітального ремонту	відс.	Розрахунок					100,000	100,000			
Завдання 4	Забезпечення надання фінансової підтримки комунальних підприємств по утриманню та експлуатації житлового фонду затрат											

1	витрати на фінансову підтримку комунальних підприємств по утриманню та експлуатації житлового фонду	грн.	Рішення КМР, Розпорядження КМДА	870 600,000		870 600,000							
2	кількість комунальних підприємств по утриманню та експлуатації житлового фонду	од.	виробнича програма	1,000		1,000							
1	кількість комунальних підприємств по утриманню та експлуатації житлового фонду, яким планується надання дотації (фінансової підтримки)	од.	виробнича програма	1,000		1,000							
1	ефективності												
1	середня сума дотації на 1 комунальне підприємство	грн.	Розрахунок	870 600,000		870 600,000							
1	якості												
1	питома вага кількості комунальних підприємств по утриманню та експлуатації житлового фонду, яким надано дотацію (фінансову підтримку) до кількості комунальних підприємств по утриманню та експлуатації житлового фонду, яким заплановано надання дотації (фінансової підтримки)	відс.	Розрахунок	100,000		100,000							
2	питома вага кількості комунальних підприємств, яким планується надання дотації (фінансової підтримки), до загальної кількості комунальних підприємств	відс.	Розрахунок	100,000		100,000							
Завдання 5													
Забезпечення утримання внутрішньоквартальних проїздів відповідно до розпорядження виконавчого органу Київської міської ради (КМДА) від 27.04.2018 №707													
затрат													
1	Витрати на утримання внутрішньоквартальних проїздів	грн.	Рішення КМР, Розпорядження КМДА			1 035 174,000		1 035 174,000		1 318 812,000			1 318 812,000
2	Площа внутрішньоквартальних проїздів, що потребує утримання	кв. м.	Рішення КМР, Розпорядження КМДА			38 338,000		38 338,000		38 338,000			38 338,000
1	Площа внутрішньоквартальних проїздів, яку планується утримання	кв. м.	Звітність підприємств			38 338,000		38 338,000		38 338,000			38 338,000
1	ефективності												
1	середні витрати на утримання 1 кв.м внутрішньоквартальних проїздів	грн.	Розрахунок			27,000		27,000		34,400			34,400
1	якості												
1	Питома вага площі внутрішньоквартальних проїздів, що планується утримувати до площі, що потребує утримання	відс.	Розрахунок			100,000		100,000		100,000			100,000
Завдання 6													
Забезпечення проведення капітального ремонту і облаштування підвальних приміщень житлових будинків, які можуть використовуватись населенням як укриття													
затрат													
1	витрати на проведення капітального ремонту і облаштування підвальних приміщень житлових будинків, які можуть використовуватись населенням як укриття	грн.	Рішення КМР, Розпорядження КМДА			62 576 500,000		62 576 500,000					
2	кількість підвальних приміщень житлових будинків, які можуть використовуватись населенням як укриття, що потребують капітального ремонту	од.	Звітність установ			85,000		85,000					
3	метраж підвальних приміщень житлових будинків, який може використовуватись населенням як укриття, що потребує капітального ремонту	м.кв.	Звітність установ			10 836,600		10 836,600					
1	кількість підвальних приміщень житлових будинків, які можуть використовуватись населенням як укриття, що планується відремонтувати	од.	Звітність установ			27,000		27,000					
2	метраж підвальних приміщень житлових будинків, які можуть використовуватись населенням як укриття, що планується відремонтувати	кв. м.	Звітність установ			4 100,000		4 100,000					
1	ефективності												
1	середня вартість капітального ремонту 1 підвального приміщення житлових будинків, які можуть використовуватись населенням як укриття	грн.	Розрахунок			2 317 648,150		2 317 648,150					
2	середня вартість капітального ремонту 1 м.кв. підвального приміщення житлових будинків, які можуть використовуватись населенням як укриття	грн.	Розрахунок			15 262,560		15 262,560					
1	якості												
1	питома вага кількості підвальних приміщень житлових будинків, які можуть використовуватись населенням як укриття, на яких планується проведення капітального ремонту до кількості підвальних приміщень житлових будинків, які можуть використовуватись населенням як укриття, що потребують проведення капітального ремонту	відс.	Розрахунок			31,765		31,765					
2	питома вага метражу підвальних приміщень житлових будинків, які можуть використовуватись населенням як укриття, на яких планується проведення капітального ремонту до метражу підвальних приміщень житлових будинків, які можуть використовуватись населенням як укриття, що потребують проведення капітального ремонту	відс.	Розрахунок			37,835		37,835					

2) результативні показники бюджетної програми у 2025 - 2026 роках:

№ з/п	Показники	Одиниця виміру	Джерело інформації	(грн)					
				2025 рік (прогноз)			2026 рік (прогноз)		
				загальний фонд	спеціальний фонд	разом (5+6)	загальний фонд	спеціальний фонд	разом (8+9)
1	2	3	4	5	6	7	8	9	10

9. Структура видатків на оплату праці

					(грн)
2022 рік (звіт)	2023 рік	2024 рік (проект)	2025 рік (прогноз)	2026 рік (прогноз)	

Напрями використання бюджетних коштів	загальний фонд	спеціальний фонд	загальний фонд	спеціальний фонд	загальний фонд	спеціальний фонд	загальний фонд	спеціальний фонд	загальний фонд	спеціальний фонд
1	2	3	4	5	6	7	8	9	10	11
УСЬОГО										
в т.ч. оплата праці штатних одиниць за загальним фондом, що враховані також у спеціальному фонді	X		X		X		X		X	

10. Чисельність зайнятих у бюджетних установах:

№ з/п	Категорії працівників	2022 рік (звіт)				2023 рік (план)				2024 рік		2025 рік		2026 рік	
		загальний фонд		спеціальний фонд		загальний фонд		спеціальний фонд		загальний фонд	спеціальний фонд	загальний фонд	спеціальний фонд	загальний фонд	спеціальний фонд
		затверджено	фактично зайняті	затверджено	фактично зайняті	затверджено	фактично зайняті	затверджено	фактично зайняті						
1	2	3	4	5	6	7	8	9	10	11	12	13	14	15	16
	Усього штатних одиниць з них штатні одиниці за загальним фондом, що враховані також у спеціальному фонді	X	X			X	X			X		X		X	

11. Місцеві/регіональні програми, які виконуються в межах бюджетної програми:

1) місцеві/регіональні програми, які виконуються в межах бюджетної програми у 2022 - 2024 роках:

№ з/п	Найменування місцевої/регіональної програми	Коли та яким документом затверджена	2022 рік (звіт)			2023 рік (затверджено)			2024 рік (проєкт)		
			загальний фонд	спеціальний фонд	разом (4+5)	загальний фонд	спеціальний фонд	разом (7+8)	загальний фонд	спеціальний фонд	разом (10+11)
			4	5	6	7	8	9	10	11	12
1	Комплексна цільова програма підвищення енергоефективності та розвитку житлово-комунальної інфраструктури міста Києва на 2021-2025 роки			3 675 648	3 675 648	1 035 174	159 603 938	160 639 112	1 318 812	10 000 000	11 318 812
	УСЬОГО			3 675 648	3 675 648	1 035 174	159 603 938	160 639 112	1 318 812	10 000 000	11 318 812

2) місцеві/регіональні програми, які виконуються в межах бюджетної програми у 2025 - 2026 роках:

№ з/п	Найменування місцевої/регіональної програми	Коли та яким документом затверджена	2025 рік (прогноз)			2026 рік (прогноз)		
			загальний фонд	спеціальний фонд	разом (4+5)	загальний фонд	спеціальний фонд	разом (7+8)
			4	5	6	7	8	9
1								

12. Об'єкти, які виконуються в межах бюджетної програми/підпрограми у тому числі за рахунок коштів бюджету розвитку у 2022 - 2026 роках:

Найменування об'єкта відповідно до проєктно-кошторисної документації	Строк реалізації об'єкту (рік початку і завершення)	Загальна вартість об'єкту	2022 рік (звіт)		2023 рік (затверджено)		2024 рік (проєкт)		2025 рік (прогноз)		2026 рік (прогноз)		посилання на пункт, розділ МЦП (дата, номер та назва документа)	документ, що підтверджує належність об'єкта до комунальної власності територіальної громади міста Києва (крім нового будівництва)	документ про оформлення права на земельну ділянку, дата та номер рішення КМР (тільки в разі нового будівництва)	документ про затвердження ПКД	підстава для виконання робіт (розпорядження КМДА або дефектний акт, дата та номер)	пояснення, що характеризують джерела фінансування
			спеціальний фонд (бюджет розвитку)	рівень будівельної готовності об'єкта на кінець бюджетного періоду, %	спеціальний фонд (бюджет розвитку)	рівень будівельної готовності об'єкта на кінець бюджетного періоду, %	спеціальний фонд (бюджет розвитку)	рівень будівельної готовності об'єкта на кінець бюджетного періоду, %	спеціальний фонд (бюджет розвитку)	рівень будівельної готовності об'єкта на кінець бюджетного періоду, %								
1	2	3	4	5	6	7	8	9	10	11	12	13	14	15	16	17	18	19
КАПІТАЛЬНИЙ РЕМОНТ ФАСАДІВ ЖБ		470 000			470 000													
Капітальний ремонт фасаду житлового будинку на вул. Печенізька, 1/7	01.01.2023 - 31.12.2023	470 000			470 000	100,0							Позиція 1.1.9 пункту 1.1 додатку 1 Комплексної цільової програми підвищення енергоефективності та розвитку житлово-комунальної інфраструктури та міста Києва на 2021-2025 роки				дефектний акт № 6/н	
ЗАМІНА ВІКОН ЖБ НА УМОВАХ СПІВФІНАНСУВАННЯ		770 249	10 680		528 494													
Заміна вікон сходових клітин житлового будинку на вул. Братів Малахових (Житкова Бориса), 5-А	01.01.2022 - 31.12.2023	770 249	10 680		528 494	100,0							Позиція 1.1.2 пункту 1.1 додатку 1 Комплексної цільової програми підвищення енергоефективності та розвитку житлово-комунальної інфраструктури та міста Києва на 2021-2025 роки				Протокол зборів співвласників ЖБ від 14.03.2023	

КАПІТАЛЬНИЙ РЕМОНТ ЕЛЕКТРИЧНИХ МЕРЕЖ/ЕЛЕКТРОЩИТОВИХ ЖБ НА УМОВАХ СПІВФІНАНСУВАННЯ		1 425 000			1 211 250														
Капітальний ремонт електричних мереж/електрощитових житлового будинку на вул. Лук'янівська, 11	01.01.2023 - 31.12.2023	785 000			667 250	100,0								Позиція 1.1.2 пункту 1.1 додатку 1 Комплексної цільової програми підвищення енергоефективності та розвитку житлово-комунальної інфраструктур и міста Києва на 2021-2025 роки				Протокол зборів співвласників ЖББ від 21.02.2023	
Капітальний ремонт електричних мереж/електрощитових житлового будинку на вул. Білоруська, 15	01.01.2023 - 31.12.2023	640 000			544 000	100,0								Позиція 1.1.2 пункту 1.1 додатку 1 Комплексної цільової програми підвищення енергоефективності та розвитку житлово-комунальної інфраструктур и міста Києва на 2021-2025 роки				Протокол зборів співвласників ЖББ від 16.03.2023	
КАПІТАЛЬНИЙ РЕМОНТ ВХІДНИХ ГРУП ЖБ		510 846			510 846														
Капітальний ремонт східної групи на просп. Берестейській, 62/1	01.01.2023 - 31.12.2023	400 000			400 000	100,0								Позиція 1.1.9 пункту 1.1 додатку 1 Комплексної цільової програми підвищення енергоефективності та розвитку житлово-комунальної інфраструктур и міста Києва на 2021-2025 роки				дефектний акт № 6/н	
Капітальний ремонт східної групи на вул. Шуляківська, 15/23	01.04.2023 - 31.12.2023	110 846			110 846	100,0								Позиція 1.1.9 пункту 1.1 додатку 1 Комплексної цільової програми підвищення енергоефективності та розвитку житлово-комунальної інфраструктур и міста Києва на 2021-2025 роки				дефектний акт № 6/н	
КАПІТАЛЬНИЙ РЕМОНТ ПАНЕЛЕЙ ПЕРЕКРИТТЯ, СТІНОВИХ ПАНЕЛЕЙ ЖБ		785 000			785 000														
Капітальний ремонт міжповерхових перекриттів та пересародок у житловому будинку на вул. Корчака Януша, 60	01.01.2023 - 31.12.2023	465 000			465 000	100,0								Позиція 1.1.9 пункту 1.1 додатку 1 Комплексної цільової програми підвищення енергоефективності та розвитку житлово-комунальної інфраструктур и міста Києва на 2021-2025 роки				дефектний акт № 6/н	

Капітальний ремонт міжповерхових перекриттів та перегородок у житловому будинку на вул. Турчина, 12	01.01.2023 - 31.12.2023	320 000			320 000	100,0											Позиція 1.1.9 пункту 1.1 додатку 1 Комплексної цільової програми підвищення енергоефективності та розвитку житлово-комунальної інфраструктур и міста Києва на 2021-2025 роки				дефектний акт № 6/п
КАПІТАЛЬНИЙ РЕМОНТ ПОКРІВЕЛЬ ЖБ НА УМОВАХ СПІВФІНАНСУВАННЯ		4 356 247			3 920 623																
Капітальний ремонт покрілі житлового будинку на вул. Лук'янівська, 11	01.01.2023 - 31.12.2023	1 214 000			1 092 600	100,0															Протокол зборів співвласників ЖББ від 21.02.2023
Капітальний ремонт покрілі житлового будинку на вул. Тупалєва, 22-Б	01.01.2023 - 31.12.2023	1 540 000			1 386 000	100,0															Протокол зборів співвласників ЖББ від 16.03.2023
Капітальний ремонт покрілі житлового будинку на вул. Олександра Кониського (Тургенівська), 35-Б	01.01.2023 - 31.12.2023	797 647			717 883	100,0															Протокол зборів співвласників ЖББ від 20.02.2023
Капітальний ремонт покрілі житлового будинку на вул. Черновола Вячеслава, 20	01.07.2023 - 31.12.2023	804 600			724 140	100,0															Протокол зборів співвласників ЖББ від 10.03.2023
КАПІТАЛЬНИЙ РЕМОНТ ІНЖЕНЕРНИХ МЕРЕЖ (ХВП, ГВП, ЦО, КАНАЛІЗАЦІЯ) ЖБ НА УМОВАХ СПІВФІНАНСУВАННЯ		4 285 350	28 146		3 606 550																

Капітальний ремонт інженерних мереж (ХВП,ГВП,ЦО,каналізація) житлового будинку на вул. Бакінська, 34	01.01.2023 - 31.12.2023	225 000			191 250	100,0								Позиція 1.1.2 пункту 1.1 додатку 1 Комплексної цільової програми підвищення енергоєфективності та розвитку житлово-комунальної інфраструктур и міста Києва на 2021-2025 роки				Протокол зборів співвласників ж/б від 14.02.2023
Капітальний ремонт інженерних мереж (ХВП,ГВП,ЦО,каналізація) житлового будинку на вул. Сальського, 23	01.01.2023 - 31.12.2023	734 000			623 900	100,0								Позиція 1.1.2 пункту 1.1 додатку 1 Комплексної цільової програми підвищення енергоєфективності та розвитку житлово-комунальної інфраструктур и міста Києва на 2021-2025 роки				Протокол зборів співвласників ж/б від 21.03.2023
Капітальний ремонт інженерних мереж (ХВП,ГВП,ЦО,каналізація) житлового будинку на вул. Турчина, 7	01.01.2023 - 31.12.2023	1 084 000			921 400	100,0								Позиція 1.1.2 пункту 1.1 додатку 1 Комплексної цільової програми підвищення енергоєфективності та розвитку житлово-комунальної інфраструктур и міста Києва на 2021-2025 роки				Протокол зборів співвласників ж/б від 25.02.2023
Капітальний ремонт інженерних мереж (ХВП,ГВП,ЦО,каналізація) житлового будинку на просп. Політехічний, 5	01.01.2023 - 31.12.2023	900 000			765 000	100,0								Позиція 1.1.2 пункту 1.1 додатку 1 Комплексної цільової програми підвищення енергоєфективності та розвитку житлово-комунальної інфраструктур и міста Києва на 2021-2025 роки				Протокол зборів співвласників ж/б від 17.03.2023
Капітальний ремонт інженерних мереж (ХВП,ГВП,ЦО,каналізація) житлового будинку на просп. Берестейський, 27	01.01.2023 - 31.12.2023	1 300 000			1 105 000	100,0								Позиція 1.1.2 пункту 1.1 додатку 1 Комплексної цільової програми підвищення енергоєфективності та розвитку житлово-комунальної інфраструктур и міста Києва на 2021-2025 роки				Протокол зборів співвласників ж/б

Капітальний ремонт інженерних мереж (ХВП, ГВП, ЦО, каналізація) житлового будинку на вул. Баканська, 37-Г	01.01.2022 - 31.12.2022	42 350	28 146	100,0														Позиція 1.1.2 пункту 1.1 додатку 1 Комплексної цільової програми підвищення енергоефективності та розвитку житлово-комунальної інфраструктур и міста Києва на 2021-2025 роки				Протокол зборів спеціалістів №6 від 16.01.2022		
КАПІТАЛЬНИЙ РЕМОНТ АСФАЛЬТОВОГО ПОКРИТТЯ ПРИБУДИНКОВИХ ТЕРИТОРІЙ ТА ВНУТРІШНЬОКВАРТАЛЬНИХ ПРОЇЗДІВ		20 000 000			10 000 000			10 000 000																
Капітальний ремонт асфальтового покриття прибудинкових територій та внутрішньоквартальних проїздів на вул. Білоруська, 15-Б	01.07.2023 - 31.12.2023	1 020 000			1 020 000			100,0											Позиція 1.1.10 пункту 1.1 додатку 1 Комплексної цільової програми підвищення енергоефективності та розвитку житлово-комунальної інфраструктур и міста Києва на 2021-2025 роки				дефектний акт № 6/н	
Капітальний ремонт асфальтового покриття прибудинкових територій та внутрішньоквартальних проїздів на вул.Родиви Глазосвєих, 18,18-А,20	01.07.2023 - 31.12.2023	2 161 238			2 161 238			100,0											Позиція 1.1.10 пункту 1.1 додатку 1 Комплексної цільової програми підвищення енергоефективності та розвитку житлово-комунальної інфраструктур и міста Києва на 2021-2025 роки				дефектний акт № 6/н	
Капітальний ремонт асфальтового покриття прибудинкових територій та внутрішньоквартальних проїздів на бульв. Вірського Павла, 55	01.07.2023 - 31.12.2023	1 308 182			1 308 182			100,0											Позиція 1.1.10 пункту 1.1 додатку 1 Комплексної цільової програми підвищення енергоефективності та розвитку житлово-комунальної інфраструктур и міста Києва на 2021-2025 роки				дефектний акт № 6/н	
Капітальний ремонт асфальтового покриття прибудинкових територій та внутрішньоквартальних проїздів на вул.Туполєва Академіка,24	01.07.2023 - 31.12.2023	2 199 217			2 199 217			100,0											Позиція 1.1.10 пункту 1.1 додатку 1 Комплексної цільової програми підвищення енергоефективності та розвитку житлово-комунальної інфраструктур и міста Києва на 2021-2025 роки				дефектний акт № 6/н	

Капітальний ремонт асфальтового покриття прибудинкових територій та внутрішньоквартальних проїздів на вул.Щербаківського Данила,57-В	01.07.2023 - 31.12.2023	1 254 203				1 254 203	100,0							Позиція 1.1.10 пункту 1.1 додатку 1 Комплексної цільової програми підвищення енергоефективності та розвитку житлово-комунальної інфраструктур и міста Києва на 2021-2025 роки				дефектний акт № 6/н
Капітальний ремонт асфальтового покриття прибудинкових територій та внутрішньоквартальних проїздів на вул.Гарилішнина Богдана,12/16	01.07.2023 - 31.12.2023	2 057 160				2 057 160	100,0							Позиція 1.1.10 пункту 1.1 додатку 1 Комплексної цільової програми підвищення енергоефективності та розвитку житлово-комунальної інфраструктур и міста Києва на 2021-2025 роки				дефектний акт № 6/н
Капітальний ремонт асфальтового покриття прибудинкових територій та внутрішньоквартальних проїздів на вул. Щербаківського, 49-49-Д	01.01.2024 - 31.12.2024	3 600 000						3 600 000	100,0					Позиція 1.1.10 пункту 1.1 додатку 1 Комплексної цільової програми підвищення енергоефективності та розвитку житлово-комунальної інфраструктур и міста Києва на 2021-2025 роки				дефектний акт № 6/н
Капітальний ремонт асфальтового покриття прибудинкових територій та внутрішньоквартальних проїздів на вул. Глібова, 7-Ростиславська(М.Рибалка)	01.01.2024 - 31.12.2024	540 000						540 000	100,0					Позиція 1.1.10 пункту 1.1 додатку 1 Комплексної цільової програми підвищення енергоефективності та розвитку житлово-комунальної інфраструктур и міста Києва на 2021-2025 роки				дефектний акт № 6/н
Капітальний ремонт асфальтового покриття прибудинкових територій та внутрішньоквартальних проїздів на вул. Щусьва, 26-Глушка, 9-А	01.01.2024 - 31.12.2024	410 000						410 000	100,0					Позиція 1.1.10 пункту 1.1 додатку 1 Комплексної цільової програми підвищення енергоефективності та розвитку житлово-комунальної інфраструктур и міста Києва на 2021-2025 роки				дефектний акт № 6/н

Капітальний ремонт асфальтового покриття прибудинкових територій та внутрішньобудинкових проїздів на вул. Телізи, 35-Б - Телізи, 45-45А	01.01.2024 - 31.12.2024	2 116 800					2 116 800	100,0							Позиція 1.1.10 пункту 1.1 додатку 1 Комплексної цільової програми підвищення енергоєфективності та розвитку житлово-комунальної інфраструктур и міста Києва на 2021-2025 роки				дефектний акт № 6/н
Капітальний ремонт асфальтового покриття прибудинкових територій та внутрішньобудинкових проїздів на вул. Телізи, 15-13/14 - Дорогожичка, 18-А	01.01.2024 - 31.12.2024	582 800					582 800	100,0							Позиція 1.1.10 пункту 1.1 додатку 1 Комплексної цільової програми підвищення енергоєфективності та розвитку житлово-комунальної інфраструктур и міста Києва на 2021-2025 роки				дефектний акт № 6/н
Капітальний ремонт асфальтового покриття прибудинкових територій та внутрішньобудинкових проїздів на вул. Гаєришчина, 14 - Гаєришчина, 16	01.01.2024 - 31.12.2024	180 000					180 000	100,0							Позиція 1.1.10 пункту 1.1 додатку 1 Комплексної цільової програми підвищення енергоєфективності та розвитку житлово-комунальної інфраструктур и міста Києва на 2021-2025 роки				дефектний акт № 6/н
Капітальний ремонт асфальтового покриття прибудинкових територій та внутрішньобудинкових проїздів на вул. Телізи, 43 - Бакинська, 34	01.01.2024 - 31.12.2024	1 195 200					1 195 200	100,0							Позиція 1.1.10 пункту 1.1 додатку 1 Комплексної цільової програми підвищення енергоєфективності та розвитку житлово-комунальної інфраструктур и міста Києва на 2021-2025 роки				дефектний акт № 6/н
Капітальний ремонт асфальтового покриття прибудинкових територій та внутрішньобудинкових проїздів на вул. Берлінського, 27/9 - Вайзювих, 20/13	01.01.2024 - 31.12.2024	1 375 200					1 375 200	100,0							Позиція 1.1.10 пункту 1.1 додатку 1 Комплексної цільової програми підвищення енергоєфективності та розвитку житлово-комунальної інфраструктур и міста Києва на 2021-2025 роки				дефектний акт № 6/н
ЗАМІНА ВІКОН ЖБ		5 073 214	1 633 363				3 439 314												

Заміна вікон сходових клітин на вул. Січевих Стрільця, 59-65	01.07.2023 - 31.12.2023	322 000			322 000	100,0					Позиція 1.1.9 пункту 1.1 додатку 1 Комплексної цільової програми підвищення енергоєфективн ості та розвитку житлово- комунальної інфраструктур и міста Києва на 2021-2025 роки				дефектний акт № 6/н	
Заміна вікон сходових клітин житлового будинку на проспекті Берестейській (Перемоги), 30	01.09.2023 - 31.12.2023	382 600			382 600	100,0					Позиція 1.1.9 пункту 1.1 додатку 1 Комплексної цільової програми підвищення енергоєфективн ості та розвитку житлово- комунальної інфраструктур и міста Києва на 2021-2025 роки				дефектний акт № 6/н	
Заміна вікон сходових клітин житлового будинку на вул. Сивкавського, 131-Б	01.09.2023 - 31.12.2023	127 500			127 500	100,0					Позиція 1.1.9 пункту 1.1 додатку 1 Комплексної цільової програми підвищення енергоєфективн ості та розвитку житлово- комунальної інфраструктур и міста Києва на 2021-2025 роки				дефектний акт № 6/н	
Заміна вікон сходових клітин житлового будинку на вул. Жильська, 104/24	01.09.2023 - 31.12.2023	422 061			422 061	100,0					Позиція 1.1.9 пункту 1.1 додатку 1 Комплексної цільової програми підвищення енергоєфективн ості та розвитку житлово- комунальної інфраструктур и міста Києва на 2021-2025 роки				дефектний акт № 6/н	
Заміна вікон сходових клітин житлового будинку на вул. Терещківська, 7	01.09.2023 - 31.12.2023	221 558			221 558	100,0					Позиція 1.1.9 пункту 1.1 додатку 1 Комплексної цільової програми підвищення енергоєфективн ості та розвитку житлово- комунальної інфраструктур и міста Києва на 2021-2025 роки				дефектний акт № 6/н	

Заміна вікон сходових клітин житлового будинку на вул. Терещківська, 13	01.09.2023 - 31.12.2023	669 027			669 027	100,0							Позиція 1.1.9 пункту 1.1 додатку 1 Комплексної цільової програми підвищення енергоєфективності та розвитку житлово-комунальної інфраструктур и міста Києва на 2021-2025 роки				дефектний акт № 6/н
Заміна вікон сходових клітин житлового будинку на вул. Терещківська, 19	01.09.2023 - 31.12.2023	176 273			176 273	100,0							Позиція 1.1.9 пункту 1.1 додатку 1 Комплексної цільової програми підвищення енергоєфективності та розвитку житлово-комунальної інфраструктур и міста Києва на 2021-2025 роки				дефектний акт № 6/н
Заміна вікон сходових клітин житлового будинку по бульвару Тараса Шевченка, 2	01.09.2023 - 31.12.2023	280 500			280 500	100,0							Позиція 1.1.9 пункту 1.1 додатку 1 Комплексної цільової програми підвищення енергоєфективності та розвитку житлово-комунальної інфраструктур и міста Києва на 2021-2025 роки				дефектний акт № 6/н
Заміна вікон сходових клітин житлового будинку по бульвару Тараса Шевченка, 13	01.09.2023 - 31.12.2023	145 295			145 295	100,0							Позиція 1.1.9 пункту 1.1 додатку 1 Комплексної цільової програми підвищення енергоєфективності та розвитку житлово-комунальної інфраструктур и міста Києва на 2021-2025 роки				дефектний акт № 6/н
Заміна вікон сходових клітин житлового будинку на вул. С. Пентюри, 3/25	01.09.2023 - 31.12.2023	666 800			666 800	100,0							Позиція 1.1.9 пункту 1.1 додатку 1 Комплексної цільової програми підвищення енергоєфективності та розвитку житлово-комунальної інфраструктур и міста Києва на 2021-2025 роки				дефектний акт № 6/н

Заміна вікон сходових клітин житлового будинку на вул. Д. Щербаківського, 49	01.09.2023 - 31.12.2023	25 700		25 700	100,0												Позиція 1.1.9 пункту 1.1 додатку 1 Комплексної цільової програми підвищення енергоефективності та розвитку житлово-комунальної інфраструктур и міста Києва на 2021-2025 роки					дефектний акт № 6/н	
Заміна вікон сходових клітин житлового будинку на вул. Дегтярівська, 45	01.01.2022 - 31.12.2022	13 900	13 884	100,0													Позиція 1.1.7 пункту 1.1 додатку 1 Комплексної цільової програми підвищення енергоефективності та розвитку житлово-комунальної інфраструктур и міста Києва на 2021-2025 роки					дефектний акт № 6/н	
Заміна вікон сходових клітин житлового будинку на вул. Білоруська, 34	01.01.2022 - 31.12.2022	269 000	268 960	100,0													Позиція 1.1.7 пункту 1.1 додатку 1 Комплексної цільової програми підвищення енергоефективності та розвитку житлово-комунальної інфраструктур и міста Києва на 2021-2025 роки					дефектний акт від 23.02.2021	
Заміна вікон сходових клітин житлового будинку на вул. Білоруська, 36	01.01.2022 - 31.12.2022	341 000	340 933	100,0													Позиція 1.1.7 пункту 1.1 додатку 1 Комплексної цільової програми підвищення енергоефективності та розвитку житлово-комунальної інфраструктур и міста Києва на 2021-2025 роки					дефектний акт від 23.02.2021	
Заміна вікон сходових клітин житлового будинку на вул. Деревлявська, 19	01.01.2022 - 31.12.2022	1 010 000	1 009 586	100,0													Позиція 1.1.7 пункту 1.1 додатку 1 Комплексної цільової програми підвищення енергоефективності та розвитку житлово-комунальної інфраструктур и міста Києва на 2021-2025 роки					дефектний акт від 23.02.2021	
КАПІТАЛЬНИЙ РЕМОНТ ЕЛЕКТРИЧНИХ МЕРЕЖ / ЕЛЕКТРОЩИТОВИХ ЖБ		6 399 013	237 807		5 931 213																		

Капітальний ремонт електричних мереж/електроціттових житлового будинку на вул. Зоологічна, 4-А	01.01.2023 - 31.12.2023	485 000				485 000	100,0								Позиція 1.1.9 пункту 1.1 додатку 1 Комплексної цільової програми підвищення енергоефективності та розвитку житлово-комунальної інфраструктур и міста Києва на 2021-2025 роки				дефектний акт № 6/н
Капітальний ремонт електричних мереж/електроціттових житлового будинку на вул. Д. Щербаківського, 72	01.04.2023 - 31.12.2023	225 000				225 000	100,0								Позиція 1.1.9 пункту 1.1 додатку 1 Комплексної цільової програми підвищення енергоефективності та розвитку житлово-комунальної інфраструктур и міста Києва на 2021-2025 роки				дефектний акт № 6/н
Капітальний ремонт електричних мереж/електроціттових житлового будинку на вул. Теліги, 37-Б	01.04.2023 - 31.12.2023	390 000				390 000	100,0								Позиція 1.1.9 пункту 1.1 додатку 1 Комплексної цільової програми підвищення енергоефективності та розвитку житлово-комунальної інфраструктур и міста Києва на 2021-2025 роки				дефектний акт № 6/н
Капітальний ремонт електричних мереж/електроціттових житлового будинку на вул. Берлінського Максима, 20	01.04.2023 - 31.12.2023	225 000				225 000	100,0								Позиція 1.1.9 пункту 1.1 додатку 1 Комплексної цільової програми підвищення енергоефективності та розвитку житлово-комунальної інфраструктур и міста Києва на 2021-2025 роки				дефектний акт № 6/н
Капітальний ремонт електричних мереж/електроціттових житлового будинку на вул. Дмитрієвська, 2	01.01.2023 - 31.12.2023	1 490 000				1 490 000	100,0								Позиція 1.1.9 пункту 1.1 додатку 1 Комплексної цільової програми підвищення енергоефективності та розвитку житлово-комунальної інфраструктур и міста Києва на 2021-2025 роки				дефектний акт № 6/н

Капітальний ремонт електричних мереж/електронічних житлового будинку на вул. Татарська, 1-В	01.01.2023 - 31.12.2023	520 000			520 000	100,0							Позиція 1.1.9 пункту 1.1 додатку 1 Комплексної цільової програми підвищення енергоефективності та розвитку житлово-комунальної інфраструктур и міста Києва на 2021-2025 роки				дефектний акт № 6/н
Капітальний ремонт електричних мереж/електронічних житлового будинку на вул. Ольжича, 8	01.01.2023 - 31.12.2023	411 063			411 063	100,0							Позиція 1.1.9 пункту 1.1 додатку 1 Комплексної цільової програми підвищення енергоефективності та розвитку житлово-комунальної інфраструктур и міста Києва на 2021-2025 роки				дефектний акт № 6/н
Капітальний ремонт електричних мереж/електронічних житлового будинку на вул. Ольжича, 7	01.01.2023 - 31.12.2023	515 079			515 079	100,0							Позиція 1.1.9 пункту 1.1 додатку 1 Комплексної цільової програми підвищення енергоефективності та розвитку житлово-комунальної інфраструктур и міста Києва на 2021-2025 роки				дефектний акт № 6/н
Капітальний ремонт електричних мереж/електронічних житлового будинку на вул. Ольжича, 7-А	01.01.2023 - 31.12.2023	389 451			389 451	100,0							Позиція 1.1.9 пункту 1.1 додатку 1 Комплексної цільової програми підвищення енергоефективності та розвитку житлово-комунальної інфраструктур и міста Києва на 2021-2025 роки				дефектний акт № 6/н
Капітальний ремонт електричних мереж/електронічних житлового будинку на вул. Братів Мезлакових (Житкова), 7	01.01.2023 - 31.12.2023	192 790			192 790	100,0							Позиція 1.1.9 пункту 1.1 додатку 1 Комплексної цільової програми підвищення енергоефективності та розвитку житлово-комунальної інфраструктур и міста Києва на 2021-2025 роки				дефектний акт № 6/н

Капітальний ремонт електричних мереж/електроцітлових житлового будинку на вул.Братів Малакових (Житкова), 9	01.01.2023 - 31.12.2023	350 000			350 000	100,0										Позиція 1.1.9 пункту 1.1 додатку 1 Комплексної цільової програми підвищення енергоєфективності та розвитку житлово-комунальної інфраструктур и міста Києва на 2021-2025 роки				дефектний акт № 6/н
Капітальний ремонт електричних мереж/електроцітлових житлового будинку на вул. О. Теліги, 43	01.01.2023 - 31.12.2023	358 810			358 810	100,0										Позиція 1.1.9 пункту 1.1 додатку 1 Комплексної цільової програми підвищення енергоєфективності та розвитку житлово-комунальної інфраструктур и міста Києва на 2021-2025 роки				дефектний акт № 6/н
Капітальний ремонт електричних мереж/електроцітлових житлового будинку на вул. Білоруська, 34	01.01.2022 - 31.12.2022	350 000	201 000	100,0												Позиція 1.1.7 пункту 1.1 додатку 1 Комплексної цільової програми підвищення енергоєфективності та розвитку житлово-комунальної інфраструктур и міста Києва на 2021-2025 роки				дефектний акт від 27.07.2020
Капітальний ремонт електричних мереж/електроцітлових житлового будинку на вул. Деснярська, 11	01.01.2022 - 31.12.2022	100 000	19 007	100,0												Позиція 1.1.7 пункту 1.1 додатку 1 Комплексної цільової програми підвищення енергоєфективності та розвитку житлово-комунальної інфраструктур и міста Києва на 2021-2025 роки				дефектний акт від 27.07.2020
Капітальний ремонт електричних мереж/електроцітлових житлового будинку на вул. Корчак Януша, 16	01.01.2022 - 31.12.2023	128 909	8 900		120 009	100,0										Позиція 1.1.9 пункту 1.1 додатку 1 Комплексної цільової програми підвищення енергоєфективності та розвитку житлово-комунальної інфраструктур и міста Києва на 2021-2025 роки				дефектний акт № 6/н

Капітальний ремонт електричних мереж/електропроводів житлового будинку на вул. Довженка, 4-А	01.01.2022 - 31.12.2023	267 911	8 900	259 011	100,0							Позиція 1.1.9 пункту 1.1 додатку 1 Комплексної цільової програми підвищення енергоефективності та розвитку житлово-комунальної інфраструктур и міста Києва на 2021-2025 роки				дефектний акт № 6/н
КАПІТАЛЬНИЙ РЕМОНТ ПІДВАЛЬНИХ ПРИМІЩЕНЬ ЖБ ДЛЯ ВИКОРИСТАННЯ ПІД НАЙПРОСТІШІ УКРИТТЯ		62 576 500		62 576 500												
Капітальний ремонт підвальних приміщень жб для використання під найпростіші укриття на пр. Берестейській, 60	01.07.2023 - 31.12.2023	2 720 400		2 720 400	100,0							Позиція 1.1.4 пункту 1.1 додатку 1 Комплексної цільової програми підвищення енергоефективності та розвитку житлово-комунальної інфраструктур и міста Києва на 2021-2025 роки				дефектний акт № 6/н
Капітальний ремонт підвальних приміщень жб для використання під найпростіші укриття на вул. Ружинська, 20/54	01.07.2023 - 31.12.2023	1 885 200		1 885 200	100,0							Позиція 1.1.4 пункту 1.1 додатку 1 Комплексної цільової програми підвищення енергоефективності та розвитку житлово-комунальної інфраструктур и міста Києва на 2021-2025 роки				дефектний акт № 6/н
Капітальний ремонт підвальних приміщень жб для використання під найпростіші укриття на вул. Ярославів Вал, 14-Д	01.07.2023 - 31.12.2023	1 544 000		1 544 000	100,0							Позиція 1.1.4 пункту 1.1 додатку 1 Комплексної цільової програми підвищення енергоефективності та розвитку житлово-комунальної інфраструктур и міста Києва на 2021-2025 роки				дефектний акт № 6/н
Капітальний ремонт підвальних приміщень жб для використання під найпростіші укриття на вул. Родина Глязлових, 18-А	01.07.2023 - 31.12.2023	1 700 000		1 700 000	100,0							Позиція 1.1.4 пункту 1.1 додатку 1 Комплексної цільової програми підвищення енергоефективності та розвитку житлово-комунальної інфраструктур и міста Києва на 2021-2025 роки				дефектний акт № 6/н

Капітальний ремонт підвальних приміщень жєб для використання під найпростіші укриття на вул. Тегєли, 35	01.07.2023 - 31.12.2023	2 724 000			2 724 000	100,0											Позиція 1.1.4 пункту 1.1 додатку 1 Комплексної цільової програми підвищення енергоєфективності та розвитку житлово-комунальної інфраструктур и міста Києва на 2021-2025 роки				дефектний акт № 6/н
Капітальний ремонт підвальних приміщень жєб для використання під найпростіші укриття на пр. Перемоги, 76	01.01.2023 - 31.12.2023	4 280 000			4 280 000	100,0											Позиція 1.1.4 пункту 1.1 додатку 1 Комплексної цільової програми підвищення енергоєфективності та розвитку житлово-комунальної інфраструктур и міста Києва на 2021-2025 роки				дефектний акт № 6/н
Капітальний ремонт підвальних приміщень жєб для використання під найпростіші укриття на пр. Берестейський (Перемоги), 80/57	01.01.2023 - 31.12.2023	3 505 000			3 505 000	100,0											Позиція 1.1.4 пункту 1.1 додатку 1 Комплексної цільової програми підвищення енергоєфективності та розвитку житлово-комунальної інфраструктур и міста Києва на 2021-2025 роки				дефектний акт № 6/н
Капітальний ремонт підвальних приміщень жєб для використання під найпростіші укриття на вул. Парково-Сирецька, 1	01.01.2023 - 31.12.2023	1 920 000			1 920 000	100,0											Позиція 1.1.4 пункту 1.1 додатку 1 Комплексної цільової програми підвищення енергоєфективності та розвитку житлово-комунальної інфраструктур и міста Києва на 2021-2025 роки				дефектний акт № 6/н
Капітальний ремонт підвальних приміщень жєб для використання під найпростіші укриття на вул. Парково-Сирецька, 15-А	01.07.2023 - 31.12.2023	1 261 400			1 261 400	100,0											Позиція 1.1.4 пункту 1.1 додатку 1 Комплексної цільової програми підвищення енергоєфективності та розвитку житлово-комунальної інфраструктур и міста Києва на 2021-2025 роки				дефектний акт № 6/н

Капітальний ремонт підвальних приміщень жбб для використання під найпростіші укриття на вул. Старокієвська, 26	01.07.2023 - 31.12.2023	1 610 900			1 610 900	100,0								Позиція 1.1.4 пункту 1.1 додатку 1 Комплексної цільової програми підвищення енергоефективності та розвитку житлово-комунальної інфраструктур и міста Києва на 2021-2025 роки				дефектний акт № 6/н
Капітальний ремонт підвальних приміщень жбб для використання під найпростіші укриття на вул. Білоруська, 15-А	01.07.2023 - 31.12.2023	1 241 200			1 241 200	100,0								Позиція 1.1.4 пункту 1.1 додатку 1 Комплексної цільової програми підвищення енергоефективності та розвитку житлово-комунальної інфраструктур и міста Києва на 2021-2025 роки				дефектний акт № 6/н
Капітальний ремонт підвальних приміщень жбб для використання під найпростіші укриття на вул. Гоголівська, 5	01.01.2023 - 31.12.2023	1 198 000			1 198 000	100,0								Позиція 1.1.4 пункту 1.1 додатку 1 Комплексної цільової програми підвищення енергоефективності та розвитку житлово-комунальної інфраструктур и міста Києва на 2021-2025 роки				дефектний акт № 6/н
Капітальний ремонт підвальних приміщень жбб для використання під найпростіші укриття на вул. Коперника, 23	01.01.2023 - 31.12.2023	5 372 000			5 372 000	100,0								Позиція 1.1.4 пункту 1.1 додатку 1 Комплексної цільової програми підвищення енергоефективності та розвитку житлово-комунальної інфраструктур и міста Києва на 2021-2025 роки				дефектний акт № 6/н
Капітальний ремонт підвальних приміщень жбб для використання під найпростіші укриття на вул. Малопідвальна, 21/8	01.07.2023 - 31.12.2023	1 318 800			1 318 800	100,0								Позиція 1.1.4 пункту 1.1 додатку 1 Комплексної цільової програми підвищення енергоефективності та розвитку житлово-комунальної інфраструктур и міста Києва на 2021-2025 роки				дефектний акт № 6/н

Капітальний ремонт підвальних приміщень жбб для використання під найпростіші укриття на вул. Бегучка Марка, 23	01.07.2023 - 31.12.2023	1 968 000				1 968 000	100,0								Позиція 1.1.4 пункту 1.1 додатку 1 Комплексної цільової програми підвищення енергоєфективності та розвитку житлово-комунальної інфраструктур и міста Києва на 2021-2025 роки				дефектний акт № 6/н
Капітальний ремонт підвальних приміщень жбб для використання під найпростіші укриття на пр-т. Берестейській (Перемоги), 98/2	01.01.2023 - 31.12.2023	1 650 000				1 650 000	100,0								Позиція 1.1.4 пункту 1.1 додатку 1 Комплексної цільової програми підвищення енергоєфективності та розвитку житлово-комунальної інфраструктур и міста Києва на 2021-2025 роки				дефектний акт № 6/н
Капітальний ремонт підвальних приміщень жбб для використання під найпростіші укриття на вул. Турчина, 12	01.01.2023 - 31.12.2023	3 859 000				3 859 000	100,0								Позиція 1.1.4 пункту 1.1 додатку 1 Комплексної цільової програми підвищення енергоєфективності та розвитку житлово-комунальної інфраструктур и міста Києва на 2021-2025 роки				дефектний акт № 6/н
Капітальний ремонт підвальних приміщень жбб для використання під найпростіші укриття на вул. Щербаківського, 33	01.07.2023 - 31.12.2023	1 606 800				1 606 800	100,0								Позиція 1.1.4 пункту 1.1 додатку 1 Комплексної цільової програми підвищення енергоєфективності та розвитку житлово-комунальної інфраструктур и міста Києва на 2021-2025 роки				дефектний акт № 6/н
Капітальний ремонт підвальних приміщень жбб для використання під найпростіші укриття на вул. Сточних Стрільців, 5-В	01.07.2023 - 31.12.2023	1 570 000				1 570 000	100,0								Позиція 1.1.4 пункту 1.1 додатку 1 Комплексної цільової програми підвищення енергоєфективності та розвитку житлово-комунальної інфраструктур и міста Києва на 2021-2025 роки				дефектний акт № 6/н

Капітальний ремонт підвальних приміщень збб для використання під найпростіші укриття на вул. Половецька, 25/27	01.07.2023 - 31.12.2023	1 703 600			1 703 600	100,0								Позиція 1.1.4 пункту 1.1 додатку 1 Комплексної цільової програми підвищення енергоефективності та розвитку житлово-комунальної інфраструктур и міста Києва на 2021-2025 роки				дефектний акт № 6/н
Капітальний ремонт підвальних приміщень збб для використання під найпростіші укриття на вул. Татарська, 2-Б	01.07.2023 - 31.12.2023	3 542 800			3 542 800	100,0								Позиція 1.1.4 пункту 1.1 додатку 1 Комплексної цільової програми підвищення енергоефективності та розвитку житлово-комунальної інфраструктур и міста Києва на 2021-2025 роки				дефектний акт № 6/н
Капітальний ремонт підвальних приміщень збб для використання під найпростіші укриття на вул. Гончара, 24	01.01.2023 - 31.12.2023	2 094 000			2 094 000	100,0								Позиція 1.1.4 пункту 1.1 додатку 1 Комплексної цільової програми підвищення енергоефективності та розвитку житлово-комунальної інфраструктур и міста Києва на 2021-2025 роки				дефектний акт № 6/н
Капітальний ремонт підвальних приміщень збб для використання під найпростіші укриття на вул. Хмельницького, 68-Б	01.07.2023 - 31.12.2023	1 718 000			1 718 000	100,0								Позиція 1.1.4 пункту 1.1 додатку 1 Комплексної цільової програми підвищення енергоефективності та розвитку житлово-комунальної інфраструктур и міста Києва на 2021-2025 роки				дефектний акт № 6/н
Капітальний ремонт підвальних приміщень збб для використання під найпростіші укриття на вул. Січових Стрільців, 70	01.01.2023 - 31.12.2023	3 511 000			3 511 000	100,0								Позиція 1.1.4 пункту 1.1 додатку 1 Комплексної цільової програми підвищення енергоефективності та розвитку житлово-комунальної інфраструктур и міста Києва на 2021-2025 роки				дефектний акт № 6/н

Капітальний ремонт підвальних приміщень жбб для використання під найпростіші укриття на вул. Бульварно-Кудрявська, 45Б	01.07.2023 - 31.12.2023	3 028 000			3 028 000	100,0								Позиція 1.1.4 пункту 1.1 додатку 1 Комплексної цільової програми підвищення енергоефективності та розвитку житлово-комунальної інфраструктур и міста Києва на 2021-2025 роки				дефектний акт № 6/н
Капітальний ремонт підвальних приміщень жбб для використання під найпростіші укриття на вул. Гончара, 45-А	01.07.2023 - 31.12.2023	2 644 400			2 644 400	100,0								Позиція 1.1.4 пункту 1.1 додатку 1 Комплексної цільової програми підвищення енергоефективності та розвитку житлово-комунальної інфраструктур и міста Києва на 2021-2025 роки				дефектний акт № 6/н
Капітальний ремонт підвальних приміщень жбб для використання під найпростіші укриття на вул.Політехнічна, 5	01.01.2023 - 31.12.2023	1 400 000			1 400 000	100,0								Позиція 1.1.4 пункту 1.1 додатку 1 Комплексної цільової програми підвищення енергоефективності та розвитку житлово-комунальної інфраструктур и міста Києва на 2021-2025 роки				дефектний акт № 6/н
КАПІТАЛЬНИЙ РЕМОНТ ІНЖЕНЕРНИХ МЕРЕЖ (ХВП, ГВП, ЦО, КАНАЛІЗАЦІЯ) ЖБ		26 934 729	1 255 097		20 398 109													
Капітальний ремонт інженерних мереж (ХВП, ГВП, ЦО, каналізація) житлового будинку на вул. Парково-Сирецька, 3-Б	01.04.2023 - 31.12.2023	358 261			358 261	100,0								Позиція 1.1.9 пункту 1.1 додатку 1 Комплексної цільової програми підвищення енергоефективності та розвитку житлово-комунальної інфраструктур и міста Києва на 2021-2025 роки				дефектний акт № 6/н
Капітальний ремонт інженерних мереж (ХВП, ГВП, ЦО, каналізація) житлового будинку на вул. Салвського, 8	01.04.2023 - 31.12.2023	296 000			296 000	100,0								Позиція 1.1.9 пункту 1.1 додатку 1 Комплексної цільової програми підвищення енергоефективності та розвитку житлово-комунальної інфраструктур и міста Києва на 2021-2025 роки				дефектний акт № 6/н

Капітальний ремонт інженерних мереж (ХВП,ГВП,ЦО,каналізація) житлового будинку на вул. Ольжича, 19/28	01.01.2023 - 31.12.2023	225 000				225 000	100,0								Позиція 1.1.9 пункту 1.1 додатку 1 Комплексної цільової програми підвищення енергоефективності та розвитку житлово-комунальної інфраструктур и міста Києва на 2021-2025 роки				дефектний акт № 6/н
Капітальний ремонт інженерних мереж (ХВП,ГВП,ЦО,каналізація) житлового будинку на вул. Гончара Олесь, 40	01.04.2023 - 31.12.2023	114 035				114 035	100,0								Позиція 1.1.9 пункту 1.1 додатку 1 Комплексної цільової програми підвищення енергоефективності та розвитку житлово-комунальної інфраструктур и міста Києва на 2021-2025 роки				дефектний акт № 6/н
Капітальний ремонт інженерних мереж (ХВП,ГВП,ЦО,каналізація) житлового будинку на вул.Гончара Олесь, 52	01.04.2023 - 31.12.2023	450 000				450 000	100,0								Позиція 1.1.9 пункту 1.1 додатку 1 Комплексної цільової програми підвищення енергоефективності та розвитку житлово-комунальної інфраструктур и міста Києва на 2021-2025 роки				дефектний акт № 6/н
Капітальний ремонт інженерних мереж (ХВП,ГВП,ЦО,каналізація) житлового будинку на вул.Нивська, 7-Б	01.01.2023 - 31.12.2023	621 165				621 165	100,0								Позиція 1.1.9 пункту 1.1 додатку 1 Комплексної цільової програми підвищення енергоефективності та розвитку житлово-комунальної інфраструктур и міста Києва на 2021-2025 роки				дефектний акт № 6/н
Капітальний ремонт інженерних мереж (ХВП,ГВП,ЦО,каналізація) житлового будинку на провул.Горської Алли,8	01.01.2023 - 31.12.2023	400 000				400 000	100,0								Позиція 1.1.9 пункту 1.1 додатку 1 Комплексної цільової програми підвищення енергоефективності та розвитку житлово-комунальної інфраструктур и міста Києва на 2021-2025 роки				дефектний акт № 6/н

Капітальний ремонт інженерних мереж (ХВП,ГВП,ЦО,каналізація) житлового будинку на вул.Гончара Олеса,44	01.01.2023 - 31.12.2023	367 000			367 000	100,0							Позиція 1.1.9 пункту 1.1 додатку 1 Комплексної цільової програми підвищення енергоефективності та розвитку житлово-комунальної інфраструктур и міста Києва на 2021-2025 роки				дефектний акт № 6/н
Капітальний ремонт інженерних мереж (ХВП,ГВП,ЦО,каналізація) житлового будинку на вул.Коцюбинського Михайла,9	01.01.2023 - 31.12.2023	270 000			270 000	100,0							Позиція 1.1.9 пункту 1.1 додатку 1 Комплексної цільової програми підвищення енергоефективності та розвитку житлово-комунальної інфраструктур и міста Києва на 2021-2025 роки				дефектний акт № 6/н
Капітальний ремонт інженерних мереж (ХВП,ГВП,ЦО,каналізація) житлового будинку на вул.Сакаганського,129-Б	01.01.2023 - 31.12.2023	366 113			366 113	100,0							Позиція 1.1.9 пункту 1.1 додатку 1 Комплексної цільової програми підвищення енергоефективності та розвитку житлово-комунальної інфраструктур и міста Києва на 2021-2025 роки				дефектний акт № 6/н
Капітальний ремонт інженерних мереж (ХВП,ГВП,ЦО,каналізація) житлового будинку на вул.Сакаганського,131А	01.01.2023 - 31.12.2023	318 000			318 000	100,0							Позиція 1.1.9 пункту 1.1 додатку 1 Комплексної цільової програми підвищення енергоефективності та розвитку житлово-комунальної інфраструктур и міста Києва на 2021-2025 роки				дефектний акт № 6/н
Капітальний ремонт інженерних мереж (ХВП,ГВП,ЦО,каналізація) житлового будинку на вул. Стенюка, 1	01.01.2023 - 31.12.2023	750 000			750 000	100,0							Позиція 1.1.9 пункту 1.1 додатку 1 Комплексної цільової програми підвищення енергоефективності та розвитку житлово-комунальної інфраструктур и міста Києва на 2021-2025 роки				дефектний акт № 6/н

Капітальний ремонт інженерних мереж (ХВП,ГВП,ЦО,каналізація) житлового будинку на вул. Салютна, 21	01.01.2023 - 31.12.2023	879 336				879 336	100,0										Позиція 1.1.9 пункту 1.1 додатку 1 Комплексної цільової програми підвищення енергоєфективності та розвитку житлово-комунальної інфраструктур и міста Києва на 2021-2025 роки				дефектний акт № 6/н
Капітальний ремонт інженерних мереж (ХВП,ГВП,ЦО,каналізація) житлового будинку на вул. Салютна, 25	01.01.2023 - 31.12.2023	876 906				876 906	100,0										Позиція 1.1.9 пункту 1.1 додатку 1 Комплексної цільової програми підвищення енергоєфективності та розвитку житлово-комунальної інфраструктур и міста Києва на 2021-2025 роки				дефектний акт № 6/н
Капітальний ремонт інженерних мереж (ХВП,ГВП,ЦО,каналізація) житлового будинку на вул. В. Саліського, 27	01.01.2023 - 31.12.2023	595 711				595 711	100,0										Позиція 1.1.9 пункту 1.1 додатку 1 Комплексної цільової програми підвищення енергоєфективності та розвитку житлово-комунальної інфраструктур и міста Києва на 2021-2025 роки				дефектний акт № 6/н
Капітальний ремонт інженерних мереж (ХВП,ГВП,ЦО,каналізація) житлового будинку на вул. В. Саліського, 25	01.01.2023 - 31.12.2023	600 000				600 000	100,0										Позиція 1.1.9 пункту 1.1 додатку 1 Комплексної цільової програми підвищення енергоєфективності та розвитку житлово-комунальної інфраструктур и міста Києва на 2021-2025 роки				дефектний акт № 6/н
Капітальний ремонт інженерних мереж (ХВП,ГВП,ЦО,каналізація) житлового будинку на вул. В. Саліського, 31	01.01.2023 - 31.12.2023	600 000				600 000	100,0										Позиція 1.1.9 пункту 1.1 додатку 1 Комплексної цільової програми підвищення енергоєфективності та розвитку житлово-комунальної інфраструктур и міста Києва на 2021-2025 роки				дефектний акт № 6/н

Капітальний ремонт інженерних мереж (ХВП,ГВП,ЦО,каналізація) житлового будинку на вул. Кудрявська, 27/29	01.01.2023 - 31.12.2023	300 000			300 000	100,0								Позиція 1.1.9 пункту 1.1 додатку 1 Комплексної цільової програми підвищення енергоефективності та розвитку житлово-комунальної інфраструктур и міста Києва на 2021-2025 роки				дефектний акт № 6/н
Капітальний ремонт інженерних мереж (ХВП,ГВП,ЦО,каналізація) житлового будинку на вул. Сімонов Спирівці, 10	01.01.2023 - 31.12.2023	1 701 000			1 701 000	100,0								Позиція 1.1.9 пункту 1.1 додатку 1 Комплексної цільової програми підвищення енергоефективності та розвитку житлово-комунальної інфраструктур и міста Києва на 2021-2025 роки				дефектний акт № 6/н
Капітальний ремонт інженерних мереж (ХВП, ГВП, ЦО,каналізація) житлового будинку на вул. Бакинська, 37-Г	01.01.2022 - 31.12.2023	2 927 609			2 894 496	100,0								Позиція 1.1.9 пункту 1.1 додатку 1 Комплексної цільової програми підвищення енергоефективності та розвитку житлово-комунальної інфраструктур и міста Києва на 2021-2025 роки				дефектний акт № 6/н
Капітальний ремонт інженерних мереж (ХВП,ГВП,ЦО,каналізація) житлового будинку на вул. Турчина, 15	01.01.2022 - 31.12.2023	631 422			601 499	100,0								Позиція 1.1.9 пункту 1.1 додатку 1 Комплексної цільової програми підвищення енергоефективності та розвитку житлово-комунальної інфраструктур и міста Києва на 2021-2025 роки				дефектний акт № 6/н
Капітальний ремонт інженерних мереж (ХВП,ГВП,ЦО,каналізація) житлового будинку на вул. Турчина, 12-Г	01.01.2023 - 31.12.2023	1 200 000			1 200 000	100,0								Позиція 1.1.9 пункту 1.1 додатку 1 Комплексної цільової програми підвищення енергоефективності та розвитку житлово-комунальної інфраструктур и міста Києва на 2021-2025 роки				дефектний акт № 6/н

Капітальний ремонт інженерних мереж (ХВП,ГВП,ЦО,каналізація) житлового будинку на вул. Дмиїрська, 76	01.01.2023 - 31.12.2023	1 018 361			1 018 361	100,0								Позиція 1.1.9 пункту 1.1 додатку 1 Комплексної цільової програми підвищення енергоефективності та розвитку житлово-комунальної інфраструктур и міста Києва на 2021-2025 роки				дефектний акт № 6/н
Капітальний ремонт інженерних мереж (ХВП,ГВП,ЦО,каналізація) житлового будинку на вул. Річка, 3	01.01.2023 - 31.12.2023	850 000			850 000	100,0								Позиція 1.1.9 пункту 1.1 додатку 1 Комплексної цільової програми підвищення енергоефективності та розвитку житлово-комунальної інфраструктур и міста Києва на 2021-2025 роки				дефектний акт № 6/н
Капітальний ремонт інженерних мереж (ХВП,ГВП,ЦО,каналізація) житлового будинку на вул. Сальського, 19	01.01.2023 - 31.12.2023	350 000			350 000	100,0								Позиція 1.1.9 пункту 1.1 додатку 1 Комплексної цільової програми підвищення енергоефективності та розвитку житлово-комунальної інфраструктур и міста Києва на 2021-2025 роки				дефектний акт № 6/н
Капітальний ремонт інженерних мереж (ХВП,ГВП,ЦО,каналізація) житлового будинку на вул. Глушка, 9-А	01.01.2023 - 31.12.2023	225 000			225 000	100,0								Позиція 1.1.9 пункту 1.1 додатку 1 Комплексної цільової програми підвищення енергоефективності та розвитку житлово-комунальної інфраструктур и міста Києва на 2021-2025 роки				дефектний акт № 6/н
Капітальний ремонт інженерних мереж (ХВП,ГВП,ЦО,каналізація) житлового будинку на вул. Щуська, 34/1	01.01.2023 - 31.12.2023	165 000			165 000	100,0								Позиція 1.1.9 пункту 1.1 додатку 1 Комплексної цільової програми підвищення енергоефективності та розвитку житлово-комунальної інфраструктур и міста Києва на 2021-2025 роки				дефектний акт № 6/н

Капітальний ремонт інженерних мереж (ХВП, ГВП, ЦО, каналізація) житлового будинку на просп. Перемоги, 16	01.01.2022 - 31.12.2022	500 000	438 531	100,0													Позиція 1.1.1. пункту 1.1 додатку 1 Комплексної цільової програми підвищення енергоєфективності та розвитку житлово-комунальної інфраструктур и міста Києва на 2021-2025 роки					дефектний акт № 6/н
Капітальний ремонт інженерних мереж (ХВП, ГВП, ЦО, каналізація) житлового будинку на вул. Табірна, 38	01.01.2022 - 31.12.2023	260 585	13 352	100,0	247 233	100,0											Позиція 1.1.9 пункту 1.1 додатку 1 Комплексної цільової програми підвищення енергоєфективності та розвитку житлово-комунальної інфраструктур и міста Києва на 2021-2025 роки					дефектний акт № 6/н
Капітальний ремонт інженерних мереж (ХВП, ГВП, ЦО, каналізація) житлового будинку на вул. Сільського, 33	01.01.2022 - 31.12.2023	685 045	32 778	100,0	652 267	100,0											Позиція 1.1.9 пункту 1.1 додатку 1 Комплексної цільової програми підвищення енергоєфективності та розвитку житлово-комунальної інфраструктур и міста Києва на 2021-2025 роки					дефектний акт № 6/н
Капітальний ремонт інженерних мереж (ХВП, ГВП, ЦО, каналізація) житлового будинку на вул. Турчина, 15	01.01.2022 - 31.12.2022	900 000	29 923	100,0													Позиція 1.1.7 пункту 1.1 додатку 1 Комплексної цільової програми підвищення енергоєфективності та розвитку житлово-комунальної інфраструктур и міста Києва на 2021-2025 роки					дефектний акт № 6/н
Капітальний ремонт інженерних мереж (ХВП, ГВП, ЦО, каналізація) житлового будинку на вул. Нивська, 7-А	01.01.2022 - 31.12.2023	561 387	27 637	100,0	533 750	100,0											Позиція 1.1.9 пункту 1.1 додатку 1 Комплексної цільової програми підвищення енергоєфективності та розвитку житлово-комунальної інфраструктур и міста Києва на 2021-2025 роки					Дефектний акт 6/н

Капітальний ремонт інженерних мереж (ХВП, ГВП, ЦО,каналізація) житлового будинку на вул. Шербанівського Данила,53-Б	01.01.2022 - 31.12.2022	609 240	596 747									Позиція 1.1.7 пункту 1.1 додатку 1 Комплексної цільової програми підвищення енергоефективності та розвитку житлово-комунальної інфраструктур и міста Києва на 2021-2025 роки				Дефектний акт б/н	
Капітальний ремонт інженерних мереж (ХВП, ГВП, ЦО,каналізація) житлового будинку на вул. Олександрівська,16	01.01.2022 - 31.12.2023	1 465 673	27 267			100,0						Позиція 1.1.7 пункту 1.1 додатку 1 Комплексної цільової програми підвищення енергоефективності та розвитку житлово-комунальної інфраструктур и міста Києва на 2021-2025 роки				Дефектний акт б/н	
Капітальний ремонт інженерних мереж (ХВП, ГВП, ЦО,каналізація) житлового будинку на вул. Табірна, 46/48	01.01.2022 - 31.12.2023	685 948	20 528	100,0	665 420	100,0						Позиція 1.1.9 пункту 1.1 додатку 1 Комплексної цільової програми підвищення енергоефективності та розвитку житлово-комунальної інфраструктур и міста Києва на 2021-2025 роки				дефектний акт № б/н	
Капітальний ремонт інженерних мереж (ХВП, ГВП, ЦО,каналізація) житлового будинку на вул. Гаєрлишина, 6	01.01.2022 - 31.12.2023	2 875 596	39 554	100,0		100,0						Позиція 1.1.7 пункту 1.1 додатку 1 Комплексної цільової програми підвищення енергоефективності та розвитку житлово-комунальної інфраструктур и міста Києва на 2021-2025 роки				дефектний акт № б/н	
Капітальний ремонт інженерних мереж (ХВП, ГВП, ЦО,каналізація) житлового будинку на просп. Берестейській, 80/57	01.01.2022 - 31.12.2023	935 336	28 780			906 556	100,0					Позиція 1.1.9 пункту 1.1 додатку 1 Комплексної цільової програми підвищення енергоефективності та розвитку житлово-комунальної інфраструктур и міста Києва на 2021-2025 роки				дефектний акт № б/н	
КАПІТАЛЬНИЙ РЕМОНТ ПОКРІВЕЛЬ ЖБ		57 614 653	510 555			46 226 039											

Капітальний ремонт покрівлі житлового будинку на вул. Коперника, 12	01.04.2023 - 31.12.2023	598 501			598 501	100,0												Позиція 1.1.9 пункту 1.1 додатку 1 Комплексної цільової програми підвищення енергоефективності та розвитку житлово-комунальної інфраструктур и міста Києва на 2021-2025 роки					дефектний акт № 6/н
Капітальний ремонт покрівлі житлового будинку на вул. Турчина, 14	01.04.2023 - 31.12.2023	675 000			675 000	100,0												Позиція 1.1.9 пункту 1.1 додатку 1 Комплексної цільової програми підвищення енергоефективності та розвитку житлово-комунальної інфраструктур и міста Києва на 2021-2025 роки					дефектний акт № 6/н
Капітальний ремонт покрівлі житлового будинку на вул. Терещенківська, 21	01.09.2023 - 31.12.2023	250 000			250 000	100,0												Позиція 1.1.9 пункту 1.1 додатку 1 Комплексної цільової програми підвищення енергоефективності та розвитку житлово-комунальної інфраструктур и міста Києва на 2021-2025 роки					дефектний акт № 6/н
Капітальний ремонт покрівлі житлового будинку на вул. Староайська, 26	01.09.2023 - 31.12.2023	1 411 012			1 411 012	100,0												Позиція 1.1.9 пункту 1.1 додатку 1 Комплексної цільової програми підвищення енергоефективності та розвитку житлово-комунальної інфраструктур и міста Києва на 2021-2025 роки					дефектний акт № 6/н
Капітальний ремонт покрівлі житлового будинку на вул. Хрещатик, 10-В	01.09.2023 - 31.12.2023	1 888 090			1 888 090	100,0												Позиція 1.1.9 пункту 1.1 додатку 1 Комплексної цільової програми підвищення енергоефективності та розвитку житлово-комунальної інфраструктур и міста Києва на 2021-2025 роки					дефектний акт № 6/н

Капітальний ремонт покрівлі житлового будинку на вул. Туполєва Академіка, 28	01.09.2023 - 31.12.2023	1 855 000			1 855 000	100,0												Позиція 1.1.9 пункту 1.1 додатку 1 Комплексної цільової програми підвищення енергоефективності та розвитку житлово-комунальної інфраструктур и міста Києва на 2021-2025 роки					дефектний акт № 6/н
Капітальний ремонт покрівлі житлового будинку на вул. Засорієська (Багговутівська), 12	01.01.2023 - 31.12.2023	1 245 935			1 245 935	100,0												Позиція 1.1.9 пункту 1.1 додатку 1 Комплексної цільової програми підвищення енергоефективності та розвитку житлово-комунальної інфраструктур и міста Києва на 2021-2025 роки					дефектний акт № 6/н
Капітальний ремонт покрівлі житлового будинку на вул. Половецька, 14	01.01.2023 - 31.12.2023	1 606 500			1 606 500	100,0												Позиція 1.1.9 пункту 1.1 додатку 1 Комплексної цільової програми підвищення енергоефективності та розвитку житлово-комунальної інфраструктур и міста Києва на 2021-2025 роки					дефектний акт № 6/н
Капітальний ремонт покрівлі житлового будинку на вул. Татарська, 21	01.01.2023 - 31.12.2023	1 184 959			1 184 959	100,0												Позиція 1.1.9 пункту 1.1 додатку 1 Комплексної цільової програми підвищення енергоефективності та розвитку житлово-комунальної інфраструктур и міста Києва на 2021-2025 роки					дефектний акт № 6/н
Капітальний ремонт покрівлі житлового будинку на вул. Білоруська, 17А	01.01.2023 - 31.01.2023	76 910			76 910	100,0												Позиція 1.1.9 пункту 1.1 додатку 1 Комплексної цільової програми підвищення енергоефективності та розвитку житлово-комунальної інфраструктур и міста Києва на 2021-2025 роки					дефектний акт № 6/н

Капітальний ремонт покрівлі житлового будинку на вул. Дерезинська, 17А	01.01.2023 - 31.12.2023	2 438 122			2 438 122	100,0									Позиція 1.1.9 пункту 1.1 додатку 1 Комплексної цільової програми підвищення енергоефективності та розвитку житлово-комунальної інфраструктур и міста Києва на 2021-2025 роки				дефектний акт № 6/н
Капітальний ремонт покрівлі житлового будинку на вул. Білоруська, 10-18	01.01.2023 - 31.12.2023	1 794 000			1 794 000	100,0									Позиція 1.1.9 пункту 1.1 додатку 1 Комплексної цільової програми підвищення енергоефективності та розвитку житлово-комунальної інфраструктур и міста Києва на 2021-2025 роки				дефектний акт № 6/н
Капітальний ремонт покрівлі житлового будинку на вул. Д. Щербаківського, 66А	01.01.2023 - 31.12.2023	1 727 500			1 727 500	100,0									Позиція 1.1.9 пункту 1.1 додатку 1 Комплексної цільової програми підвищення енергоефективності та розвитку житлово-комунальної інфраструктур и міста Києва на 2021-2025 роки				дефектний акт № 6/н
Капітальний ремонт покрівлі житлового будинку на вул. Д. Щербаківського, 60	01.01.2023 - 31.12.2023	975 000			975 000	100,0									Позиція 1.1.9 пункту 1.1 додатку 1 Комплексної цільової програми підвищення енергоефективності та розвитку житлово-комунальної інфраструктур и міста Києва на 2021-2025 роки				дефектний акт № 6/н
Капітальний ремонт покрівлі житлового будинку на бульварі Паша Вірського (вул. Саратівська), 47	01.01.2023 - 31.12.2023	975 000			975 000	100,0									Позиція 1.1.9 пункту 1.1 додатку 1 Комплексної цільової програми підвищення енергоефективності та розвитку житлово-комунальної інфраструктур и міста Києва на 2021-2025 роки				дефектний акт № 6/н

Капітальний ремонт покрівлі житлового будинку на вул. Парково-Сирецька, 6	01.01.2023 - 31.12.2023	4 208 981			4 208 981	100,0							Позиція 1.1.9 пункту 1.1 додатку 1 Комплексної цільової програми підвищення енергоефективності та розвитку житлово-комунальної інфраструктур и міста Києва на 2021-2025 роки				дефектний акт № 6/н
Капітальний ремонт покрівлі житлового будинку на вул. Річки, 3	01.01.2023 - 31.12.2023	800 000			800 000	100,0							Позиція 1.1.9 пункту 1.1 додатку 1 Комплексної цільової програми підвищення енергоефективності та розвитку житлово-комунальної інфраструктур и міста Києва на 2021-2025 роки				дефектний акт № 6/н
Капітальний ремонт покрівлі житлового будинку на вул. Глушка, 9-А	01.01.2022 - 31.12.2023	639 304			613 832	100,0							Позиція 1.1.9 пункту 1.1 додатку 1 Комплексної цільової програми підвищення енергоефективності та розвитку житлово-комунальної інфраструктур и міста Києва на 2021-2025 роки				дефектний акт № 6/н
Капітальний ремонт покрівлі житлового будинку на вул. О. Телли, 27	01.01.2022 - 31.12.2023	1 794 841			1 767 996	100,0							Позиція 1.1.9 пункту 1.1 додатку 1 Комплексної цільової програми підвищення енергоефективності та розвитку житлово-комунальної інфраструктур и міста Києва на 2021-2025 роки				дефектний акт № 6/н
Капітальний ремонт покрівлі житлового будинку на вул. М. Берлінського, 20	01.01.2022 - 31.12.2023	1 223 272			1 197 319	100,0							Позиція 1.1.9 пункту 1.1 додатку 1 Комплексної цільової програми підвищення енергоефективності та розвитку житлово-комунальної інфраструктур и міста Києва на 2021-2025 роки				дефектний акт № 6/н

Капітальний ремонт покритті житлового будинку на вул. О. Телізи, 9	01.01.2022 - 31.12.2023	1 605 476			1 579 131	100,0								Позиція 1.1.9 пункту 1.1 додатку 1 Комплексної цільової програми підвищення енергоефективності та розвитку житлово-комунальної інфраструктур и міста Києва на 2021-2025 роки				дефектний акт № 6/н
Капітальний ремонт покритті житлового будинку на вул. Чорновола, 16	01.01.2022 - 31.12.2023	842 021			815 359	100,0								Позиція 1.1.9 пункту 1.1 додатку 1 Комплексної цільової програми підвищення енергоефективності та розвитку житлово-комунальної інфраструктур и міста Києва на 2021-2025 роки				дефектний акт № 6/н
Капітальний ремонт покритті житлового будинку на вул. Білоруська, 34	01.01.2022 - 31.12.2023	1 835 066			1 808 345	100,0								Позиція 1.1.9 пункту 1.1 додатку 1 Комплексної цільової програми підвищення енергоефективності та розвитку житлово-комунальної інфраструктур и міста Києва на 2021-2025 роки				дефектний акт № 6/н
Капітальний ремонт покритті житлового будинку на вул. Олександрівська, 12/14	01.01.2022 - 31.12.2023	909 302			882 113	100,0								Позиція 1.1.9 пункту 1.1 додатку 1 Комплексної цільової програми підвищення енергоефективності та розвитку житлово-комунальної інфраструктур и міста Києва на 2021-2025 роки				дефектний акт № 6/н
Капітальний ремонт покритті житлового будинку на вул. Половецька, 16-А	01.01.2022 - 31.12.2023	639 586			612 841	100,0								Позиція 1.1.9 пункту 1.1 додатку 1 Комплексної цільової програми підвищення енергоефективності та розвитку житлово-комунальної інфраструктур и міста Києва на 2021-2025 роки				дефектний акт № 6/н

Капітальний ремонт покрівлі житлового будинку на просп. Берестейський(Перемоги), 26	01.01.2022 - 31.12.2023	3 899 641			3 872 673	100,0								Позиція 1.1.9 пункту 1.1 додатку 1 Комплексної цільової програми підвищення енергоефективності та розвитку житлово-комунальної інфраструктур и міста Києва на 2021-2025 роки				дефектний акт № 6/н
Капітальний ремонт покрівлі житлового будинку на просп. Берестейський(Перемоги), 1	01.01.2022 - 31.12.2023	410 545			389 053	100,0								Позиція 1.1.9 пункту 1.1 додатку 1 Комплексної цільової програми підвищення енергоефективності та розвитку житлово-комунальної інфраструктур и міста Києва на 2021-2025 роки				дефектний акт № 6/н
Капітальний ремонт покрівлі житлового будинку на вул. Білоруська, 34	01.01.2022 - 31.12.2022	1 140 000	26 721	100,0										Позиція 1.1.7 пункту 1.1 додатку 1 Комплексної цільової програми підвищення енергоефективності та розвитку житлово-комунальної інфраструктур и міста Києва на 2021-2025 роки				дефектний акт від 27.07.2020
Капітальний ремонт покрівлі житлового будинку на вул. Гончара, 51	01.01.2022 - 31.12.2023	26 108	26 108	100,0										Позиція 1.1.7 пункту 1.1 додатку 1 Комплексної цільової програми підвищення енергоефективності та розвитку житлово-комунальної інфраструктур и міста Києва на 2021-2025 роки				дефектний акт № 6/н
Капітальний ремонт покрівлі житлового будинку на просп. Перемоги, 20	01.01.2022 - 31.12.2022	3 159 933	26 968	100,0										Позиція 1.1.7 пункту 1.1 додатку 1 Комплексної цільової програми підвищення енергоефективності та розвитку житлово-комунальної інфраструктур и міста Києва на 2021-2025 роки				дефектний акт від 27.07.2021 № 6/н

Капітальний ремонт покрівлі житлового будинку на вул. Глушка, 9-А	01.01.2022 - 31.12.2022	560 000	25 472	100,0								Позиція 1.1.7 пункту 1.1 додатку 1 Комплексної цільової програми підвищення енергоефективності та розвитку житлово-комунальної інфраструктури міста Києва на 2021-2025 роки			дефектний акт № 6/н	
Капітальний ремонт покрівлі житлового будинку на вул. Теліси, 27	01.01.2022 - 31.12.2022	1 377 600	26 845	100,0								Позиція 1.1.7 пункту 1.1 додатку 1 Комплексної цільової програми підвищення енергоефективності та розвитку житлово-комунальної інфраструктури міста Києва на 2021-2025 роки			дефектний акт № 6/н	
Капітальний ремонт покрівлі житлового будинку на вул. Теліси, 9	01.01.2022 - 31.12.2022	985 200	26 345	100,0								Позиція 1.1.7 пункту 1.1 додатку 1 Комплексної цільової програми підвищення енергоефективності та розвитку житлово-комунальної інфраструктури міста Києва на 2021-2025 роки				
Капітальний ремонт покрівлі житлового будинку на вул. Берлінського, 20	01.01.2022 - 31.12.2022	813 600	25 953	100,0								Позиція 1.1.7 пункту 1.1 додатку 1 Комплексної цільової програми підвищення енергоефективності та розвитку житлово-комунальної інфраструктури міста Києва на 2021-2025 роки			дефектний акт від 27.07.2021 № 6/н	
Капітальний ремонт покрівлі житлового будинку на вул. Чорновола, 16	01.01.2022 - 31.12.2022	321 300	26 662	100,0								Позиція 1.1.7 пункту 1.1 додатку 1 Комплексної цільової програми підвищення енергоефективності та розвитку житлово-комунальної інфраструктури міста Києва на 2021-2025 роки			дефектний акт № 6/н	

Капітальний ремонт покритті житлового будинку на вул. Білоруська, 17-Б	01.01.2022-31.12.2023	1 960 195	51 620		1 908 574	100,0						Позиція 1.1.9 пункту 1.1 додатку 1 Комплексної цільової програми підвищення енергоефективності та розвитку житлово-комунальної інфраструктур и міста Києва на 2021-2025 роки			дефектний акт від 27.07.2021
Капітальний ремонт покритті житлового будинку на вул. Табірна, 46/48	01.01.2022-31.12.2023	4 193 669	58 164		4 135 505	100,0						Позиція 1.1.9 пункту 1.1 додатку 1 Комплексної цільової програми підвищення енергоефективності та розвитку житлово-комунальної інфраструктур и міста Києва на 2021-2025 роки			дефектний акт № 6/н
Капітальний ремонт покритті житлового будинку на вул. Олександрівська, 12/14	01.01.2022-31.12.2022	425 700	27 189	100,0								Позиція 1.1.7 пункту 1.1 додатку 1 Комплексної цільової програми підвищення енергоефективності та розвитку житлово-комунальної інфраструктур и міста Києва на 2021-2025 роки			Дефектний акт 6/н
Капітальний ремонт покритті житлового будинку на вул. Половецька, 16-А	01.01.2022-31.12.2022	597 600	26 745	100,0								Позиція 1.1.7 пункту 1.1 додатку 1 Комплексної цільової програми підвищення енергоефективності та розвитку житлово-комунальної інфраструктур и міста Києва на 2021-2025 роки			Дефектний акт 6/н
Капітальний ремонт покритті житлового будинку на вул. Ларково-Сирецька, 5-А	01.01.2022-31.12.2023	2 990 384	57 595		2 932 788	100,0						Позиція 1.1.9 пункту 1.1 додатку 1 Комплексної цільової програми підвищення енергоефективності та розвитку житлово-комунальної інфраструктур и міста Києва на 2021-2025 роки			дефектний акт № 6/н

Капітальний ремонт покритті житлового будинку на просп. Перемоги, 1	01.01.2022 - 31.12.2022	325 000	21 492	100,0														Позиція 1.1.7 пункту 1.1 додатку 1 Комплексної цільової програми підвищення енергоефективності та розвитку житлово-комунальної інфраструктур и міста Києва на 2021-2025 роки					дефектний акт № 6/и	
Капітальний ремонт покритті житлового будинку на вул. Деревлянська, 19	01.01.2022 - 31.12.2022	1 228 800	56 677	100,0														Позиція 1.1.7 пункту 1.1 додатку 1 Комплексної цільової програми підвищення енергоефективності та розвитку житлово-комунальної інфраструктур и міста Києва на 2021-2025 роки					дефектний акт від 23.02.2021	
УСЬОГО		191 200 801	3 675 648			159 603 938																		

13. Аналіз результатів, досягнутих внаслідок використання коштів загального фонду бюджету у 2022 році, очікувані результати у 2023 році, обґрунтування необхідності передбачення витрат на 2024 - 2026 роки.

У 2022 році на виконання Указу Президента України від 24.02.2022 № 64/2022 "Про введення воєнного стану в Україні" кошти загального фонду у сумі 870,6 тис. грн використані на фінансову підтримку комунальних підприємств по утриманню житлового фонду для оплати праці робітників підприємства "Керуюча компанія"
У 2023 році видатки у сумі 1 035,174 тис.грн будуть використані на утримання 38 338,0 кв.м внутрішньоквартальних проїздів, які зараховано на баланс комунальних підприємств районних в місті Києві державних адміністрацій відповідно до розпорядження виконавчого органу Київської міської ради (Київської міської державної адміністрації) від 27.04.2018 № 707, що дасть змогу покращити технічний стан житлового фонду міста та його безпечну експлуатацію.
У 2024-2026 планується подальше утримання 38 338,0 кв.м внутрішньоквартальних проїздів, які зараховано на баланс комунальних підприємств.

14. Бюджетні зобов'язання у 2022 - 2024 роках:

1) кредиторська заборгованість місцевого бюджету у 2022 році:

Код Економічної класифікації видатків бюджету / код Класифікації кредитування бюджету	Найменування	Затверджено з урахуванням змін	Касові видатки/ надання кредитів	Кредиторська заборгованість на початок минулого бюджетного періоду	Кредиторська заборгованість на кінець минулого бюджетного періоду	Зміна кредиторської заборгованості (6-5)	Погашено кредиторську заборгованість за рахунок коштів		Бюджетні зобов'язання (4+6)
							загального фонду	спеціального фонду	
2610	Субсидії та поточні трансферти підприємствам (установам, організаціям)	1 035 174	870 600						870 600
3131	Капітальний ремонт житлового фонду (приміщень)	23 930 647	3 675 648						3 675 648
3132	Капітальний ремонт інших об'єктів	1 917 094							
3210	Капітальні трансферти підприємствам (установам, організаціям)	869 171							
	УСЬОГО	27 752 086	4 546 248						4 546 248

2) кредиторська заборгованість місцевого бюджету у 2023 - 2024 роках:

Код Економічної класифікації видатків бюджету / код	Найменування	(грн)							
		2023 рік				2024 рік			
		затверджені	кредиторська заборгованість на початок	планується погасити кредиторську заборгованість за рахунок коштів	очікуваний обсяг взяття поточних	можлива кредиторська заборгованість на початок	планується погасити кредиторську заборгованість за рахунок коштів	очікуваний обсяг взяття поточних	

Класифікації кредитування бюджету	призначення	поточного бюджетного періоду	загального фонду	спеціального фонду	зобов'язань (3-5)	планового бюджетного періоду (4-5-6)	загального фонду	спеціального фонду	зобов'язань (8-9)		
1	2	3	4	5	6	7	8	9	10	11	12
2610	Субсидії та поточні трансферти підприємствам (установам, організаціям)	1 035 174				1 035 174	1 318 812				1 318 812
3131	Капітальний ремонт житлового фонду (приміщень)	149 603 938				149 603 938					
3132	Капітальний ремонт інших об'єктів	10 000 000				10 000 000					
3210	Капітальні трансферти підприємствам (установам, організаціям)						10 000 000				10 000 000
УСЬОГО		160 639 112				160 639 112	11 318 812				11 318 812

3) дебіторська заборгованість у 2022 - 2023 роках:

Код Економічної класифікації видатків бюджету / код Класифікації кредитування бюджету	Найменування	Затверджено з урахуванням змін	Касові видатки/ надання кредитів	Дебіторська заборгованість на 01.01. 2022	Дебіторська заборгованість на 01.01. 2023	Очікувана дебіторська заборгованість на 01.01. 2024	Причини виникнення заборгованості	Вжиті заходи щодо погашення заборгованості
1	2	3	4	5	6	7	9	10
2610	Субсидії та поточні трансферти підприємствам (установам, організаціям)	1 035 174	870 600					
3131	Капітальний ремонт житлового фонду (приміщень)	23 930 647	3 675 648					
3132	Капітальний ремонт інших об'єктів	1 917 094						
3210	Капітальні трансферти підприємствам (установам, організаціям)	869 171						
УСЬОГО		27 752 086	4 546 248					

4) аналіз управління бюджетними зобов'язаннями та пропозиції щодо упорядкування бюджетних зобов'язань у 2023 році.

15. Підстави та обґрунтування видатків спеціального фонду на 2024 рік та на 2025 - 2026 роки за рахунок надходжень до спеціального фонду, аналіз результатів, досягнутих внаслідок використання коштів спеціального фонду бюджету у 2022 році, та очікувані результати у 2023 році.


Для збереження і покращення технічного стану житлового фонду міста та його безпечної експлуатації, зменшення скарг мешканців:


В умовах воєнного стану за рахунок надходжень спеціального фонду у 2022 році проведено капітальний ремонт житлового фонду- 2 об'єкта житлового фонду на умовах співфінансування, капітальний ремонт житлового фонду - 2 мереж ХВП, ГВП та ГО, 2 електромереж/електрощитових, проведені роботи по заміні вікон 4 житлових будинків

У 2023 році очікується виконання робіт з капітального ремонту 12 об'єктів житлового фонду на умовах співфінансування, капітальний ремонт житлового фонду - 30 покрівель, 32 мережі ХВП, ГВП та ГО, 14 електромереж/електрощитових, 11 житлових будинків по заміні вікон, 2 вхідні групи, відновлення 5 402,0 кв. м асфальтового покриття прибудинкових територій та міжквартирних проїздів.

Видатки спеціального фонду на 2024 рік передбачені в сумі 10 000 000 грн для проведення робіт по відновленню асфальтового покриття 5 556,0 м2 внутрішньоквартальних проїздів відповідно до розпорядження ШРДА від 11.10.2018 "Про закріплення територій Шевченківського району для санітарно-технічного обслуговування за комунальними підприємствами, віднесеними до сфери управління ШРДА"

Тимчасово виконувач обов'язків голови
Шевченківської районної в місті Києві
державної адміністрації


(підпис)


(підпис)

Олександр ПОПОВЦЕВ

(прізвище та ініціали)

Сергій ЛОЗКО

(прізвище та ініціали)

ЗАТВЕРДЖЕНО

Наказ Міністерства фінансів України
17.07.2015 року № 648

(у редакції наказу Міністерства фінансів України від 17 липня 2018 року № 617)

БЮДЖЕТНИЙ ЗАПИТ НА 2024 РІК ДОДАТКОВИЙ, (Форма 2024-3)

<u>1. Шевченківська районна в місті Києві державна адміністрація</u> (найменування головного розпорядника коштів місцевого бюджету)	<u>49</u>	<u>37405111</u> (код за ЄДРПОУ)
	(код Типової відомчої класифікації видатків та кредитування місцевого бюджету)	
<u>2. Шевченківська районна в місті Києві державна адміністрація</u> (найменування відповідального виконавця)	<u>491</u>	<u>37405111</u> (код за ЄДРПОУ)
	(код Типової відомчої класифікації видатків та кредитування місцевого бюджету та номер в системі головного розпорядника коштів місцевого бюджету)	
<u>3. 4916011</u>	<u>6011</u>	<u>0610</u>
(код Програмної класифікації видатків та кредитування місцевого бюджету)	(код Типової програмної класифікації видатків та кредитування місцевого бюджету)	(код Функціональної класифікації видатків та кредитування бюджету)
	<u>Експлуатація та технічне обслуговування житлового фонду</u>	<u>2600000000</u> (код бюджету)
	(найменування бюджетної програми згідно з Типовою програмною класифікацією видатків та кредитування місцевого бюджету)	

4. Додаткові витрати місцевого бюджету:
1) додаткові витрати на 2024 рік за бюджетними програмами:

(грн.)

Код Економічної класифікації видатків бюджету / код Класифікації кредитування бюджету	Найменування	2022 рік (звіт)	2023 рік (затверджено)	2024 рік (проект)		Обґрунтування необхідності додаткових коштів на 2024 рік
				граничний обсяг	необхідно додатково +	
1	2	3	4	5	6	7
2610	Субсидії та поточні трансферти підприємствам (установам, організаціям)	870 600	1 035 174	1 318 812		
3131	Капітальний ремонт житлового фонду (приміщень)	3 683 819	149 603 938			
3132	Капітальний ремонт інших об'єктів		10 000 000			

3210	Капітальні трансферти підприємствам (установам, організаціям)		10 000 000	181 621 260	Необхідно провести капітальний ремонт житлового фонду, а саме: 19 електромереж/електрощитових - 7 720,0 тис.грн., капітальний ремонт покрівлі 45 житлових будинків, які знаходяться в аварійному стані - 65 245,0 тис.грн., капітальний ремонт інженерних мереж 31 житлових будинків - 10 825,0 тис.грн., 6 житлових будинків по заміні вікон - 5 816,460 тис.грн., 8 вхідних груп житлових будинків - 4 060,0 тис.грн., 38 об'єктів з капітального ремонту найпростіших укриттів цивільного захисту загальною площею 5 021,0 кв.м. - 59 454,8 тис.грн. На виконання п.6 Протоколу доручень №55, направлений під час наради з питань забезпечення життєдіяльності міста Києва від 18.10.2023 визначено 29 вхідних груп (встановлення пандусів) із створення безбар'єрного простору (інклюзія) -14 500,0 тис.грн. Згідно з зверненням мешканців щодо аварійного технічного стану житлових будинків та недопущення повної руйнації споруд, необхідно провести ремонтні роботи з підсилення несучої спроможності фундаментів 2 житлових будинків -14 000,0 тис.грн.
	Заміна вікон ж/б на вул.Сім'ї Хохлових,6-А			1 190 000	Позиція 1.1.9 пункту 1.1 додатку 1 Комплексної цільової програми підвищення енергоефективності та розвитку житлово-комунальної інфраструктури міста Києва на 2021-2025 роки
	Заміна вікон ж/б на вул. Академіка Ромоданова,14			765 000	Позиція 1.1.9 пункту 1.1 додатку 1 Комплексної цільової програми підвищення енергоефективності та розвитку житлово-комунальної інфраструктури міста Києва на 2021-2025 роки
	Заміна вікон ж/б на вул. Деревлянська,12/42			1 020 000	Позиція 1.1.9 пункту 1.1 додатку 1 Комплексної цільової програми підвищення енергоефективності та розвитку житлово-комунальної інфраструктури міста Києва на 2021-2025 роки
	Заміна вікон ж/б на вул. Олександра Кониського, 29			850 000	Позиція 1.1.9 пункту 1.1 додатку 1 Комплексної цільової програми підвищення енергоефективності та розвитку житлово-комунальної інфраструктури міста Києва на 2021-2025 роки
	Заміна вікон ж/б на вул. Січових Стрільців, 59-65			716 460	Позиція 1.1.9 пункту 1.1 додатку 1 Комплексної цільової програми підвищення енергоефективності та розвитку житлово-комунальної інфраструктури міста Києва на 2021-2025 роки
	Заміна вікон ж/б на просп. Берестейський,1			1 275 000	Позиція 1.1.9 пункту 1.1 додатку 1 Комплексної цільової програми підвищення енергоефективності та розвитку житлово-комунальної інфраструктури міста Києва на 2021-2025 роки
	Капітальний ремонт вхідної групи (інклюзія) ж/б на бульварі Павла Вірського, 47-А			500 000	Позиція 1.1.9 пункту 1.1 додатку 1 Комплексної цільової програми підвищення енергоефективності та розвитку житлово-комунальної інфраструктури міста Києва на 2021-2025 роки
	Капітальний ремонт вхідної групи (інклюзія) ж/б на вул. Бакинська, 37-А			500 000	Позиція 1.1.9 пункту 1.1 додатку 1 Комплексної цільової програми підвищення енергоефективності та розвитку житлово-комунальної інфраструктури міста Києва на 2021-2025 роки
	Капітальний ремонт вхідної групи (інклюзія) ж/б на вул. Дегтярівська, 35/9			500 000	Позиція 1.1.9 пункту 1.1 додатку 1 Комплексної цільової програми підвищення енергоефективності та розвитку житлово-комунальної інфраструктури міста Києва на 2021-2025 роки
	Капітальний ремонт вхідної групи (інклюзія) ж/б на вул. Загорівська (Багговутівська), 12			500 000	Позиція 1.1.9 пункту 1.1 додатку 1 Комплексної цільової програми підвищення енергоефективності та розвитку житлово-комунальної інфраструктури міста Києва на 2021-2025 роки
	Капітальний ремонт вхідної групи (інклюзія) ж/б на вул. Загорівська (Багговутівська), 3/15			500 000	Позиція 1.1.9 пункту 1.1 додатку 1 Комплексної цільової програми підвищення енергоефективності та розвитку житлово-комунальної інфраструктури міста Києва на 2021-2025 роки
	Капітальний ремонт вхідної групи (інклюзія) ж/б на вул. Корчака Януша, 64			500 000	Позиція 1.1.9 пункту 1.1 додатку 1 Комплексної цільової програми підвищення енергоефективності та розвитку житлово-комунальної інфраструктури міста Києва на 2021-2025 роки
	Капітальний ремонт вхідної групи (інклюзія) ж/б на вул. Котарбінського Вільгельма, 23			500 000	Позиція 1.1.9 пункту 1.1 додатку 1 Комплексної цільової програми підвищення енергоефективності та розвитку житлово-комунальної інфраструктури міста Києва на 2021-2025 роки
	Капітальний ремонт вхідної групи (інклюзія) ж/б на вул. Котарбінського Вільгельма, 8			500 000	Позиція 1.1.9 пункту 1.1 додатку 1 Комплексної цільової програми підвищення енергоефективності та розвитку житлово-комунальної інфраструктури міста Києва на 2021-2025 роки
	Капітальний ремонт вхідної групи (інклюзія) ж/б на вул. Кудрявська, 31/33			500 000	Позиція 1.1.9 пункту 1.1 додатку 1 Комплексної цільової програми підвищення енергоефективності та розвитку житлово-комунальної інфраструктури міста Києва на 2021-2025 роки
	Капітальний ремонт вхідної групи (інклюзія) ж/б на вул. Олександрівська, 16			500 000	Позиція 1.1.9 пункту 1.1 додатку 1 Комплексної цільової програми підвищення енергоефективності та розвитку житлово-комунальної інфраструктури міста Києва на 2021-2025 роки
	Капітальний ремонт вхідної групи (інклюзія) ж/б на вул. Ольжича, 14-Б			500 000	Позиція 1.1.9 пункту 1.1 додатку 1 Комплексної цільової програми підвищення енергоефективності та розвитку житлово-комунальної інфраструктури міста Києва на 2021-2025 роки
	Капітальний ремонт вхідної групи (інклюзія) ж/б на вул. Печенізька, 4			500 000	Позиція 1.1.9 пункту 1.1 додатку 1 Комплексної цільової програми підвищення енергоефективності та розвитку житлово-комунальної інфраструктури міста Києва на 2021-2025 роки
	Капітальний ремонт вхідної групи (інклюзія) ж/б на вул. Половецька, 12/42			500 000	Позиція 1.1.9 пункту 1.1 додатку 1 Комплексної цільової програми підвищення енергоефективності та розвитку житлово-комунальної інфраструктури міста Києва на 2021-2025 роки
	Капітальний ремонт вхідної групи (інклюзія) ж/б на вул. Прорізна, 4			500 000	Позиція 1.1.9 пункту 1.1 додатку 1 Комплексної цільової програми підвищення енергоефективності та розвитку житлово-комунальної інфраструктури міста Києва на 2021-2025 роки
	Капітальний ремонт вхідної групи (інклюзія) ж/б на вул. Руданського Степана, 1-Б			500 000	Позиція 1.1.9 пункту 1.1 додатку 1 Комплексної цільової програми підвищення енергоефективності та розвитку житлово-комунальної інфраструктури міста Києва на 2021-2025 роки
	Капітальний ремонт вхідної групи (інклюзія) ж/б на вул. Салютна, 4-А			500 000	Позиція 1.1.9 пункту 1.1 додатку 1 Комплексної цільової програми підвищення енергоефективності та розвитку житлово-комунальної інфраструктури міста Києва на 2021-2025 роки
	Капітальний ремонт вхідної групи (інклюзія) ж/б на вул. Теліги Олени, 5-А			500 000	Позиція 1.1.9 пункту 1.1 додатку 1 Комплексної цільової програми підвищення енергоефективності та розвитку житлово-комунальної інфраструктури міста Києва на 2021-2025 роки
	Капітальний ремонт вхідної групи (інклюзія) ж/б на вул. Франка Івана, 13			500 000	Позиція 1.1.9 пункту 1.1 додатку 1 Комплексної цільової програми підвищення енергоефективності та розвитку житлово-комунальної інфраструктури міста Києва на 2021-2025 роки

Зміна результативних показників, які характеризують виконання бюджетної програми , у разі передбачення додаткових коштів

№ з/п	Найменування	Одиниця виміру	Джерело інформації	2024 рік (проект) в межах доведених граничних обсягів	2024 рік (проект) зміни у разі виділення додаткових коштів
1	2	3	4	5	6
Забезпечення проведення капітального ремонту житлових будинків					
затрат					
1	витрати на проведення капітального ремонту житлових будинків (разом), в тому числі:	грн.	Рішення КМР, Розпорядження КМДА		122 166 460
2	витрати на проведення капітального ремонту покрівель	грн.	Рішення КМР, Розпорядження КМДА		65 245 000
3	витрати на проведення капітального ремонту мереж тепло-водопостачання та водовідведення	грн.	Рішення КМР, Розпорядження КМДА		10 825 000
4	витрати на проведення капітального ремонту електромереж	грн.	Рішення КМР, Розпорядження КМДА		6 220 000
5	витрати на проведення капітального ремонту електрощитових	грн.	Рішення КМР, Розпорядження КМДА		1 500 000
6	витрати на проведення заміни вікон та ремонту відкосів	грн.	Рішення КМР, Розпорядження КМДА		5 816 460
7	витрати на проведення робіт з підсилення фундаменту житлових будинків	грн.	Рішення КМР, Розпорядження КМДА		14 000 000
8	витрати на проведення капітального ремонту вхідних груп	грн.	Рішення КМР, Розпорядження КМДА		18 560 000
9	загальна кількість покрівель	од.	Звітність установ		1 435
10	загальна кількість мереж тепло-водопостачання та водовідведення	од.	Звітність установ		1 435
11	загальна кількість електромереж	од.	Звітність установ		938
12	загальна кількість електрощитових	од.	Звітність установ		1 218 600
13	загальний метраж покрівель	м.кв.	Звітність установ		3 126 867
14	загальна довжина мереж тепло-водопостачання та водовідведення	п.м.	Звітність установ		520
15	загальна довжина електромереж	тис.п.м	Звітність установ		215
16	кількість покрівель, що потребують ремонту	од.	Звітність установ		348
17	кількість мереж тепло-водопостачання та водовідведення, що потребують ремонту	од.	Звітність установ		192
18	кількість електромереж, що потребують ремонту	од.	Звітність установ		174
19	кількість електрощитових, що потребують ремонту	од.	Звітність установ		205
20	кількість житлових будинків, що потребують заміни вікон та ремонту відкосів	од.	Звітність установ		2
21	кількість житлових будинків, що потребують підсилення фундаменту	од.	Звітність установ		82
22	кількість вхідних груп , що потребують ремонту	од.	Звітність установ		184 881
23	метраж покрівель, що потребують ремонту	м.кв.	Звітність установ		842 560
24	довжина мереж тепло-водопостачання та водовідведення, що потребують ремонту	п.м.	Звітність установ		269 700
25	довжина електричних мереж, що потребують ремонту	п.м.	Звітність установ		5 751
26	метраж вікон, що потребує заміни	м.кв.	Звітність установ		
продукту					
1	кількість покрівель, що планується відремонтувати	од.	Звітність установ		45
2	кількість мереж тепло-водопостачання та водовідведення, що планується відремонтувати	од.	Звітність установ		31
3	кількість електромереж, що планується відремонтувати	од.	Звітність установ		13
4	кількість електрощитових, що планується відремонтувати	од.	Звітність установ		6
5	кількість житлових будинків, де планується проведення заміни вікон та ремонту відкосів	од.	Звітність установ		6
6	кількість житлових будинків, де планується провести роботи з підсилення фундаменту	од.	Звітність установ		2
7	кількість вхідних груп , що планується відремонтувати	од.	Звітність установ		37
8	метраж покрівель, що планується відремонтувати	кв. м.	Звітність установ		38 897
9	довжина мереж тепло-водопостачання та водовідведення, що планується відремонтувати	п.м.	Звітність установ		10 825
10	довжина електричних мереж, що планується відремонтувати	п.м.	Звітність установ		4 720
11	метраж вікон, що планується замінити	кв. м.	Звітність установ		675,4
ефективності					
1	середня вартість капітального ремонту 1 покрівлі	грн.	Розрахунок		1 449 889
2	середня вартість капітального ремонту 1 мережі тепло-водопостачання та водовідведення	грн.	Розрахунок		349 194
3	середня вартість ремонту 1 електромережі	грн.	Розрахунок		478 462
4	середня вартість капітального ремонту 1 електрощитової	грн.	Розрахунок		250 000
5	середня вартість заміни вікон та ремонту відкосів 1 житлового будинку	грн.	Розрахунок		969 410
6	середня вартість підсилення фундаменту одного житлового будинку	грн.	Розрахунок		7 000 000
7	середня вартість капітального ремонту однієї вхідної групи	грн.	Розрахунок		501 622
8	середня вартість капітального ремонту 1 м.кв. покрівлі	грн.	Розрахунок		1 677
9	середня вартість капітального ремонту 1п.м. мережі тепло-водопостачання та водовідведення	грн.	Розрахунок		1 000
10	середня вартість капітального ремонту 1 пог.м електромережі	грн.	Розрахунок		1 318
11	середня вартість заміни 1 м.кв. вікон	грн.	Розрахунок		8 612
якості					

1	питома вага кількості покрівель, на яких планується проведення капітального ремонту до кількості покрівель, що потребують проведення капітального ремонту	відс.	Розрахунок		20,93
2	питома вага кількості мереж тепло-, водопостачання та водовідведення, на яких планується проведення капітального ремонту до кількості мереж тепло-, водопостачання, що потребують ремонту	відс.	Розрахунок		8,908
3	питома вага кількості електричних мереж на яких планується проведення капітального ремонту до кількості електричних мереж, що потребують проведенню капітального ремонту	відс.	Розрахунок		6,771
4	питома вага кількості електроцитових, на яких планується проведення капітального ремонту до кількості електроцитових, що потребує проведення капітального ремонту	відс.	Розрахунок		3,448
5	питома вага кількості житлових будинків, де планується проведення заміни вікон та ремонту відкосів, до кількості житлових будинків, що потребує заміни вікон та ремонту відкосів.	відс.	Розрахунок		2,927
6	питома вага кількості житлових будинків, де планується проведення робіт з підсилення фундаменту до кількості житлових будинків, які потребують підсилення фундаменту	відс.	Розрахунок		100
7	питома вага кількості вхідних груп, які планується відремонтувати, до кількості вхідних груп, що потребують ремонту	відс.	Розрахунок		45,122
8	питома вага метражу покрівель, де планується капітальний ремонт до метражу покрівель, що потребує капітального ремонту	відс.	Розрахунок		21,039
9	питома вага довжини мереж тепло-, водопостачання та водовідведення, де планується проведення капітального ремонту до довжини мереж тепло-, водопостачання, що потребує ремонту	відс.	Розрахунок		1,285
10	питома вага метражу вікон, які заплановано замінити, до метражу вікон, що потребують заміни	відс.	Розрахунок		11,744
Забезпечення проведення капітального ремонту і облаштування підвальних приміщень житлових будинків, які можуть використовуватись населенням як укриття					
затрат					
1	витрати на проведення капітального ремонту і облаштування підвальних приміщень житлових будинків, які можуть використовуватись населенням як укриття	грн.	Рішення КМР, Розпорядження КМДА		59 454 800
2	кількість підвальних приміщень житлових будинків, які можуть використовуватись населенням як укриття, що потребують капітального ремонту	од.	Звітність установ		85
3	метраж підвальних приміщень житлових будинків, який може використовуватись населенням як укриття, що потребує капітального ремонту продукту	м.кв.	Звітність установ		15 857,6
1	кількість підвальних приміщень житлових будинків, які можуть використовуватись населенням як укриття, що планується відремонтувати	од.	Звітність установ		38
2	метраж підвальних приміщень житлових будинків, які можуть використовуватись населенням як укриття, що планується відремонтувати	кв. м.	Звітність установ		5 021
ефективності					
1	середня вартість капітального ремонту 1 підвального приміщення житлових будинків, які можуть використовуватись населенням як укриття	грн.	Розрахунок		1 564 600
2	середня вартість капітального ремонту 1 м.кв. підвального приміщення житлових будинків, які можуть використовуватись населенням як укриття якості	грн.	Розрахунок		11 841

1	питома вага кількості підвальних приміщень житлових будинків, які можуть використовуватись населенням як укриття, на яких планується проведення капітального ремонту до кількості підвальних приміщень житлових будинків, які можуть використовуватись населенням як укриття, що потребують проведення капітального ремонту	відс.	Розрахунок	44,706
2	питома вага метражу підвальних приміщень житлових будинків, які можуть використовуватись населенням як укриття, на яких планується проведення капітального ремонту до метражу підвальних приміщень житлових будинків, які можуть використовуватись населенням як укриття, що потребують проведення капітального ремонту	відс.	Розрахунок	31,663

Наслідки у разі, якщо додаткові кошти не будуть передбачені у 2024 році та альтернативні заходи, яких необхідно вжити для забезпечення виконання бюджетної програми.
4916011 Експлуатація та технічне обслуговування житлового фонду

У разі невиділення додаткових коштів погіршиться санітарно-технічний стан об'єктів житлово-експлуатаційного господарства, що призведе до сталого функціонування житлового фонду та його утримання у належному стані, погіршення естетичного вигляду будівель до збільшення звернень громадян та посилення соціального напруження серед населення.

2) додаткові витрати на 2025-2026 роки за бюджетними програмами:

(грн.)


Код економічної класифікації видатків бюджету / код класифікації кредитування	Найменування	2025 рік (прогноз)		2026 рік (прогноз)		Обґрунтування необхідності додаткових коштів на 2025 і 2026 роки
		індикативні прогнозні показники	необхідно додатково +	індикативні прогнозні показники	необхідно додатково +	
1	2	3	4	5	6	7
2610	Субсидії та поточні трансферти підприємствам (установам, організаціям)					
3131	Капітальний ремонт житлового фонду (приміщень)					
3132	Капітальний ремонт інших об'єктів					
3210	Капітальні трансферти підприємствам (установам, організаціям)					
	УСЬОГО					

Зміна результативних показників, які характеризують виконання бюджетної програми, у разі передбачення додаткових коштів:

№ з/п	Найменування	Одиниця виміру	Джерело інформації	2025 рік (прогноз) в межах доведених індикативних прогнозних показників	2025 рік (прогноз), зміни у разі передбачення додаткових коштів	2026 рік (прогноз), в межах доведених індикативних прогнозних показників	2026 рік (прогноз), зміни у разі передбачення додаткових коштів
1	2	3	4	5	6	7	8

Наслідки у разі якщо додаткові кошти не будуть передбачені у 2025-2026 роках та альтернативні заходи, яких необхідно вжити для забезпечення виконання бюджетної програми.

Тимчасово виконувач обов'язків
голови Шевченківської районної в
місті Києві державної адміністрації



Олександр ПОПОВЦЕВ

(прізвище та ініціали)

Начальник Фінансового управління
Шевченківської районної в місті
Києві державної адміністрації

Сергій ЛОЗКО

(прізвище та ініціали)

Бюджетний запит 000034706 від 01.01.2024 13:59:59